

KOMENDA POWIATOWA POLICJI W BĘDZINIE

l.dz. 146/15



INFORMACJA O STANIE BEZPIECZEŃSTWA I PORZĄDKU PUBLICZNEGO NA TERENIE POWIATU BĘDZIŃSKIEGO W ROKU 2014

Będzin, styczeń 2015 r.

Opracowano w Zespole Zarządzania Kryzysowego i Organizacji Służby
Wydziału Prewencji Komendy Powiatowej Policji w Będzinie

OBJAŚNIENIA

podstawowych pojęć prezentowanych w policyjnej statystyce

Rejestracja statystyczna przestępczości oparta jest o katalog symboli przestępstw, utworzony na podstawie kodeksu karnego i ustaw zawierających przepisy karne. Uwzględnia podmiotowe i przedmiotowe cechy poszczególnych rodzajów przestępstw, w tym aspektów kryminologicznych.

Informacje o przestępstwach rejestrowane są po przeprowadzeniu postępowania przygotowawczego (dochodzenie, śledztwo) przez Policję i przekazaniu akt do prokuratury lub sądu rodzinnego.

Dane wynikowe policyjnej statystyki przestępczości nie mogą być porównywane z danymi statystyki prokuratorskiej lub sądowej, ponieważ różne są zasady rejestracji.

1. **Przestępstwo stwierdzone** jest to zdarzenie, co do którego w zakończonym postępowaniu przygotowawczym potwierdzono, że jest przestępstwem. W przypadku, gdy w zakończonym postępowaniu stwierdzono, że zdarzenie nie miało znamion przestępstwa, nie podlega ono rejestracji statystycznej.
2. **Przestępstwo wykryte** jest to stwierdzone przestępstwo, w którym ustalono przynajmniej jedną osobę podejrzaną i udowodniono jej popełnienie przestępstwa w zakończonym postępowaniu przygotowawczym.
3. **Wskaźnik wykrywalności** sprawców przestępstw jest to stosunek procentowy liczby przestępstw wykrytych (łącznie z wykrytymi po podjęciu z umorzenia) do ogólnej liczby przestępstw stwierdzonych powiększoną o liczbę przestępstw wykrytych po podjęciu postępowań umorzonych w latach ubiegłych.
4. **Podejrzany** jest to osoba, której przedstawiono zarzut popełnienia przestępstwa lub bez wydania postanowienia postawiono zarzut w związku z przystąpieniem do przesłuchania w charakterze podejrzanego.
5. **Współczynnik zagrożenia na 100 tysięcy mieszkańców** jest to iloraz liczby przestępstw do określonej liczby ludności. Jako podstawę odniesienia została przyjęta liczba 100 tysięcy ludności.
6. **Wskaźnik skuteczności** jest to iloraz sumy wartości mienia zabezpieczonego i odzyskanego przez sumę strat wyrażony w procentach

**Komenda Powiatowa Policji w Będzinie realizuje swoje ustawowe zadania
w oparciu o następującą strukturę:**

1. Komenda Powiatowa Policji w Będzinie:

- Wydział Prewencji
- Wydział Kryminalny
- Wydział Ruchu Drogowego
- Wydział do walki z Przesłępczością Gospodarczą
- Zespół Techniki Kryminalistycznej
- Zespół Kadr i Szkolenia
- Zespół Prezydialny
- Zespół Finansów
- Zespół Kontroli
- Zespół Łączności i Informatyki
- Zespół do spraw Ochrony Informacji Niejawnych
- Jednoosobowe Stanowisko do spraw Prasowo-Informacyjnych

2. Komisariat Policji w Czeladzi;

3. Komisariat Policji w Siewierzu;

4. Komisariat Policji w Sławkowie;

5. Komisariat Policji w Wojkowicach;

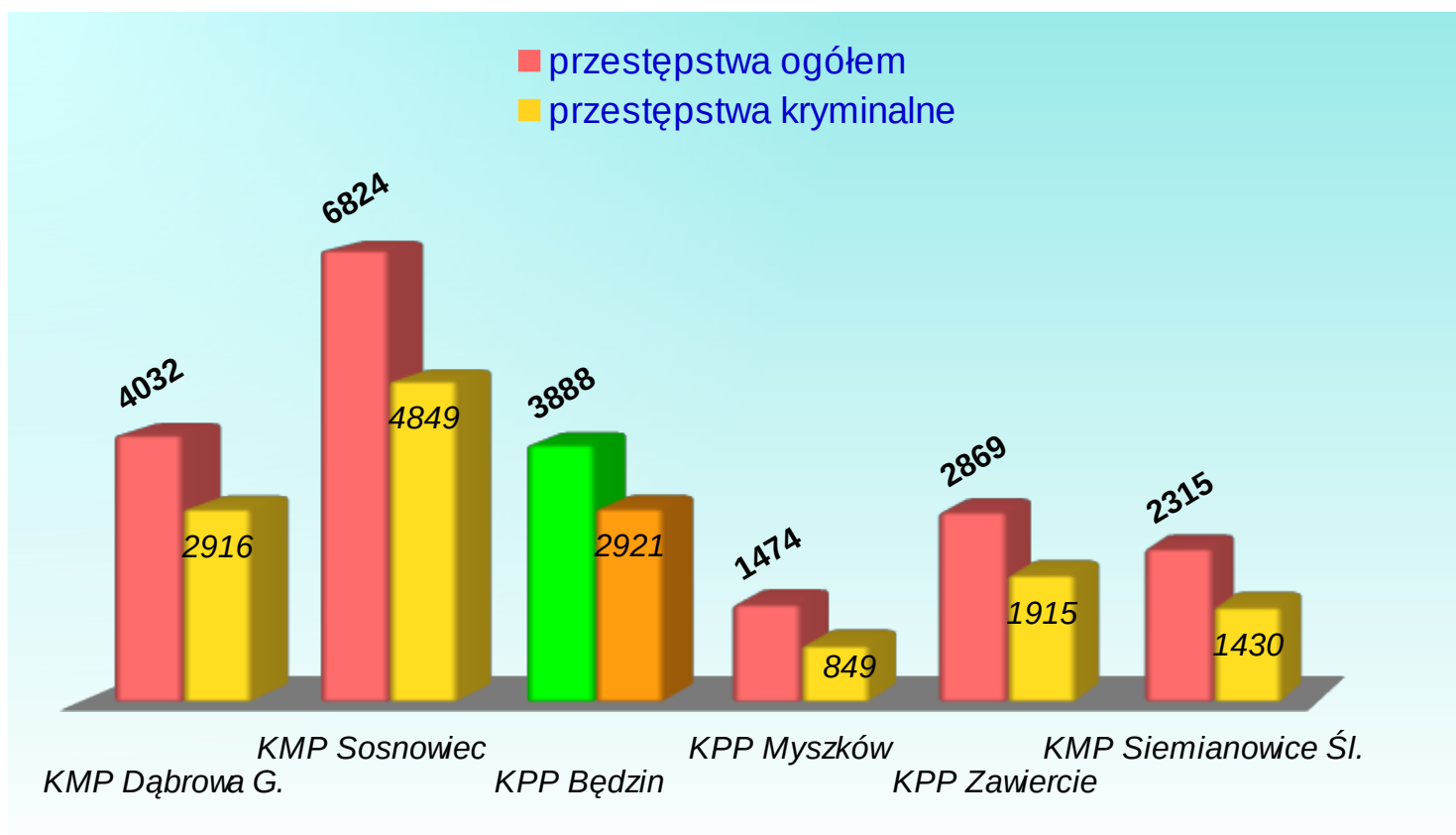
STAN ZATRUDNIENIA

	01.01.2014 rok		01.01.2015 rok	
	stan	wakaty	stan	wakaty
Funkcjonariusze	293	21	302	12
Korpus Służby Cywilnej	18	0	16	2
Pracownik Policji	22,75		22,25	

OCENA UZYSKANYCH EFEKTÓW W ZAKRESIE ZWALCZANIA PRZESTĘPCZOŚCI

Zagrożenie przestępczością

Porównanie przestępczości na terenie poszczególnych gmin, powiatów czy województw wymaga przyjęcia jednolitego miernika, który pozwoli na w miarę obiektywną ocenę zagrożenia tym zjawiskiem. Miernikiem takim jest najczęściej bezwzględna liczba **przestępstw stwierdzonych** na danym obszarze.

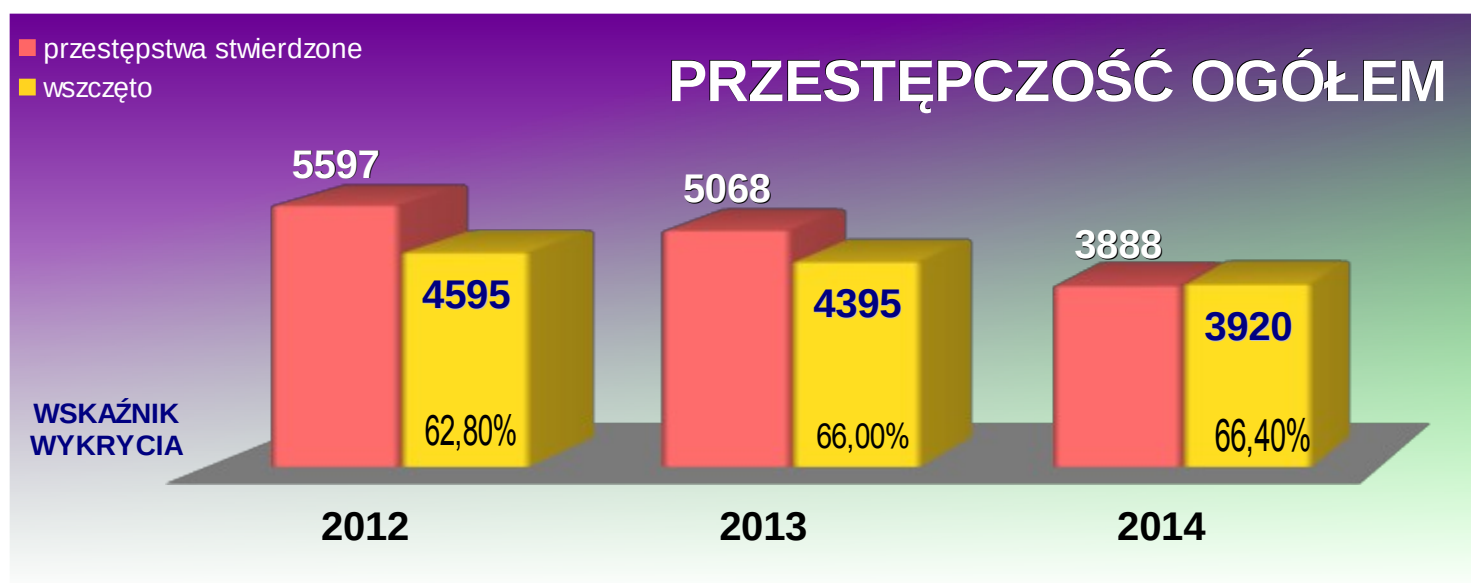


Przedstawiony powyżej wykres pokazuje liczbę przestępstw, jaka zaistniała na terenie miast i powiatów sąsiadujących z powiatem będzińskim.

Przestępczość ogółem

	2012	2013	2014
przestępstwa stwierdzone	5597	5068	3888
procent wykrycia	62,8%	66,0%	66,4

W 2014 roku na terenie powiatu będzińskiego odnotowano ogółem 3888 przestępstw, tj o 1180 mniej niż w roku 2013. Ogółem zarzuty popełnienia przestępstwa postawiono 1906 podejrzany z których 32 zostało tymczasowo aresztowanych. Spośród ogólnej liczby przestępstw 158 stanowiły czyny karalne popełnione przez 76 nieletnich.



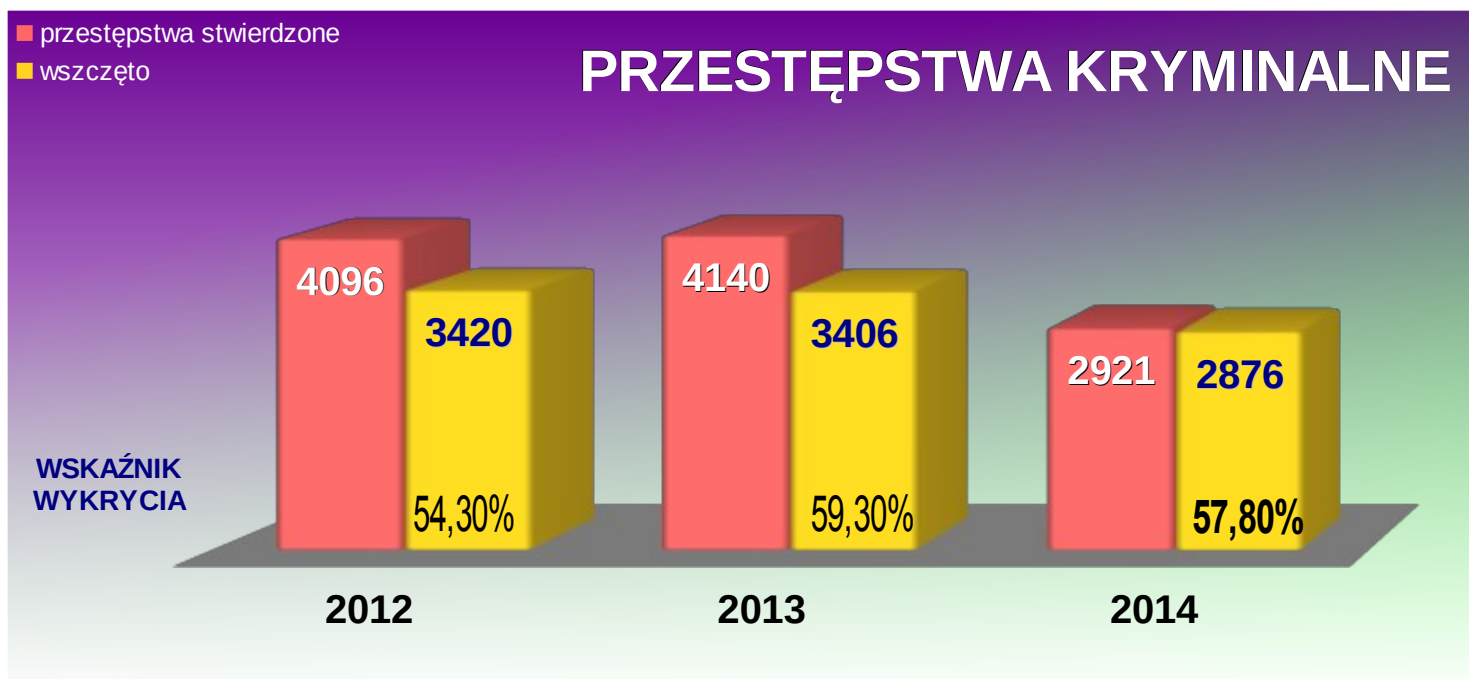
Przestępczość ogółem w rozbiciu na komisariaty

Analiza geografii przestępczości liczonej ogółem na terenie powiatu pokazuje, iż zmniejszyła się liczba przestępstw na terenie powiatu z poziomu 5068 do 3888

jednostka	stwierdzone		wykryte		procent wykrycia	
	2013	2014	2013	2014	2013	2014
KPP Będzin	3036	2077	2242	1413	73,8	68
KP Czeladź	827	744	428	473	54,6	62,7
KP Siewierz	450	333	287	238	63,6	71,3
KP Sławków	213	215	171	169	76,3	77,2
KP Wojkowice	542	519	308	331	56,7	62,5
RAZEM	5068	3888	3436	2624	66,0	66,4

Przestępstwa kryminalne

W 2014 roku zanotowano 2921 przestępstw kryminalnych, to jest o 1219 przestępstw mniej niż w roku 2013. Pomiędzy poszczególnymi przestępstwami nie potwierdzono związku podmiotowego, tak więc należy z dużym prawdopodobieństwem stwierdzić, że na terenie powiatu nie działały zorganizowane grupy przestępcze.



Liczba przestępstw kryminalnych systematycznie spada. Przyczyny tej sytuacji były już przedstawiane we wcześniejszych informacjach i występują one w dalszym ciągu. Nadal istnieje szeroki wachlarz możliwości zdobycia pieniędzy w inny sposób niż poprzez kradzież, włamanie, czy też rozbój. W związku z występującym spowolnieniem gospodarczym, które może doprowadzić do wzrostu drobnej przestępczości przeciwko mieniu, nadal zjawisko to będzie systematycznie monitorowane.

Zarzuty popełnienia przestępstw z tej kategorii przedstawiono 1906 podejrzanym.

Na poziom przestępczości kryminalnej wpłynęło ujawnienie 158 czynów karalnych popełnionych przez 60 nieletnich. Na mocy Decyzji nr 125/2013 Komendanta Głównego Policji policjanci komórek ds nieletnich, pomimo tego iż stwierdzili i udowodnili popełnienie czynów karalnych popełnionych przez nieletnich nie mogli ukazać ich statystycznie. W statystyce policyjnej wykazano jedynie te czyny które zostały wszczęte i zakończone przez sady rodzinne (np. nieletni popełniający czyn karalny ujawniony przez policjanta a mający orzeczony środek wychowawczy nie jest ujęty w statystyce.)

Przestępczość kryminalna w rozbiciu na komisariaty

jednostka	stwierdzone		wykryte		procent wykrycia	
	2013	2014	2013	2014	2013	2014
KPP Będzin	2457	1462	1688	853	55,8	54,3
KP Czeladź	781	681	384	414	48,9	59,9
KP Siewierz	310	210	148	116	45,6	54,9
KP Sławków	163	174	122	128	70,1	71,9
KP Wojkowice	429	394	195	212	45,3	52,3
RAZEM	4140	2921	2537	1723	61	57,8

Przestępczość – 7 wybranych kategorii

7 wybranych przestępstw kryminalnych (*uszkodzenie ciała, rozboje i kradzieże rozbójnicze, bójki i pobicia, kradzież cudzej rzeczy, kradzież pojazdu, kradzież z włamaniem, uszkodzenie mienia*) to najbardziej uciążliwe przestępstwa z tej kategorii. Eliminacja tych przestępstw jest podstawowym zadaniem, jakie jest stawiane zarówno przed służbą prewencyjną, jak również służbą kryminalną.

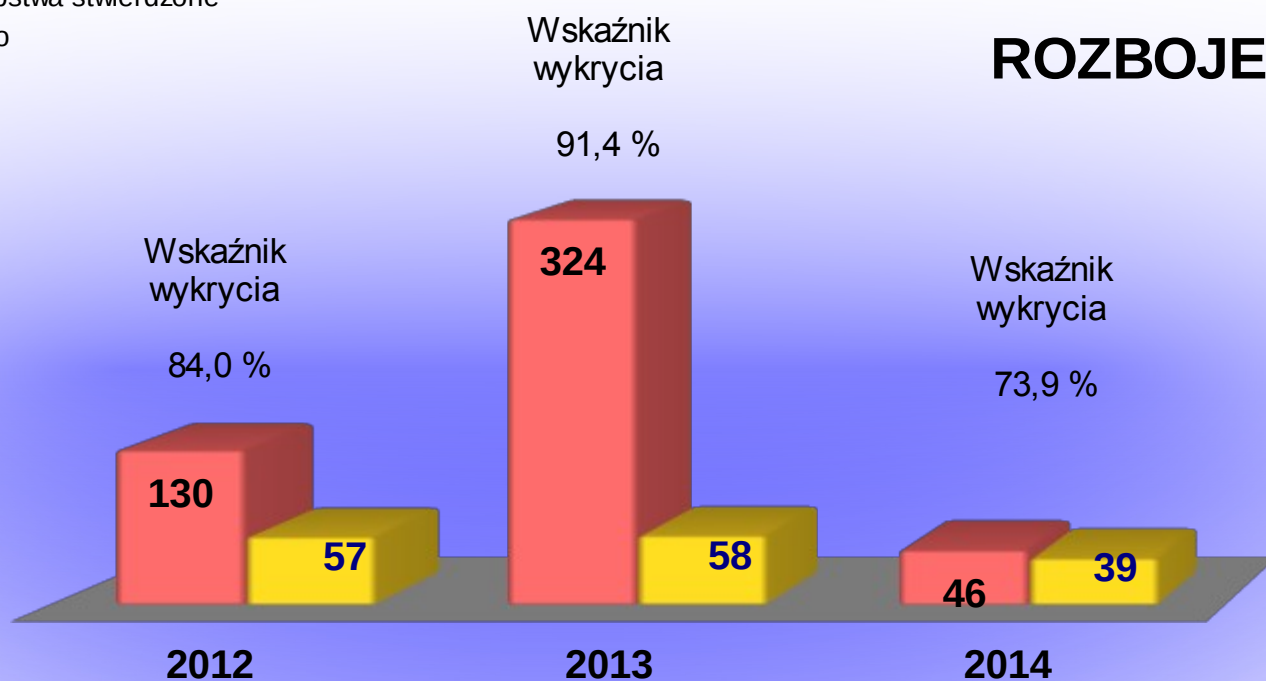
	<i>postępowania wszczęte w 2013 roku</i>	<i>postępowania wszczęte w 2014 roku</i>	<i>różnica</i>
rozboje	58	39	-19
bójki i pobicia	45	41	-4
uszkodzenie ciała	111	107	-4
kradzież cudzej rzeczy	954	766	-188
kradzież samochodu	77	94	17
kradzież z włamaniem	445	379	-66
uszkodzenie mienia	287	212	-75

jednostka	stwierdzone		wykryte		procent wykrycia	
	2013	2014	2013	2014	2013	2014
KPP Będzin	1308	800	727	290	33,1	31,1
KP Czeladź	491	369	158	137	32	36,2
KP Siewierz	220	140	86	54	38,9	38,3
KP Sławków	110	96	72	56	59,1	56,5
KP Wojkowice	265	247	54	79	20,3	30,7
RAZEM	2394	1652	1097	616	43,6	36

ROZBOJE I WYMUSZENIE ROZBÓJNICZE

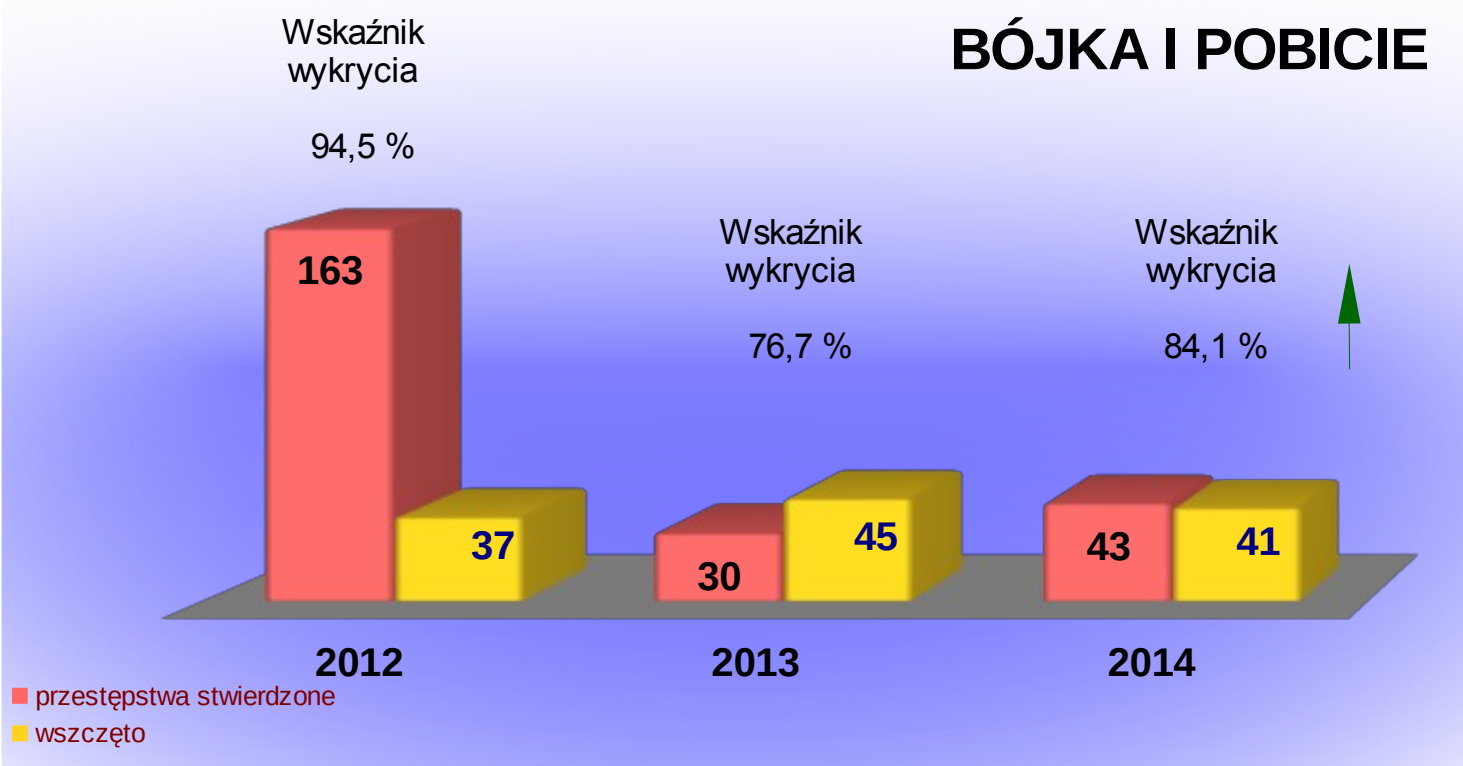
jednostka		stwierdzone		% udział		wskaźnik wykrycia	
		2013	2014	2013	2014	2013	2014
KPP Będzin		302	28	93,0	60,8	43,2 %	64 %
KP Czeladź		12	11	3,7	23,9	75 %	81,8 %
KP Siewierz		1	0	0,3	--	0	--
w tym	gmina Siewierz	1	0	0,3	--		
	gmina Mierzęcice	0	0	--	--		
KP Sławków		2	0	0,6	--	50 %	--
KP Wojkowice		7	7	2,1	15,2	71,4%	85,7%
w tym	miasto Wojkowice	4	6	1,2	13,0		
	gmina Bobrowniki	3	0	0,9	--		
	gmina Psary	0	1	--	2,1		
RAZEM		324	46	100%	100%	91,4%	73,9%

■ przestępstwa stwierdzone
■ wszczęto



RAZEM	30	43	100%	100%	76,7%	84,1%
--------------	-----------	-----------	-------------	-------------	--------------	--------------

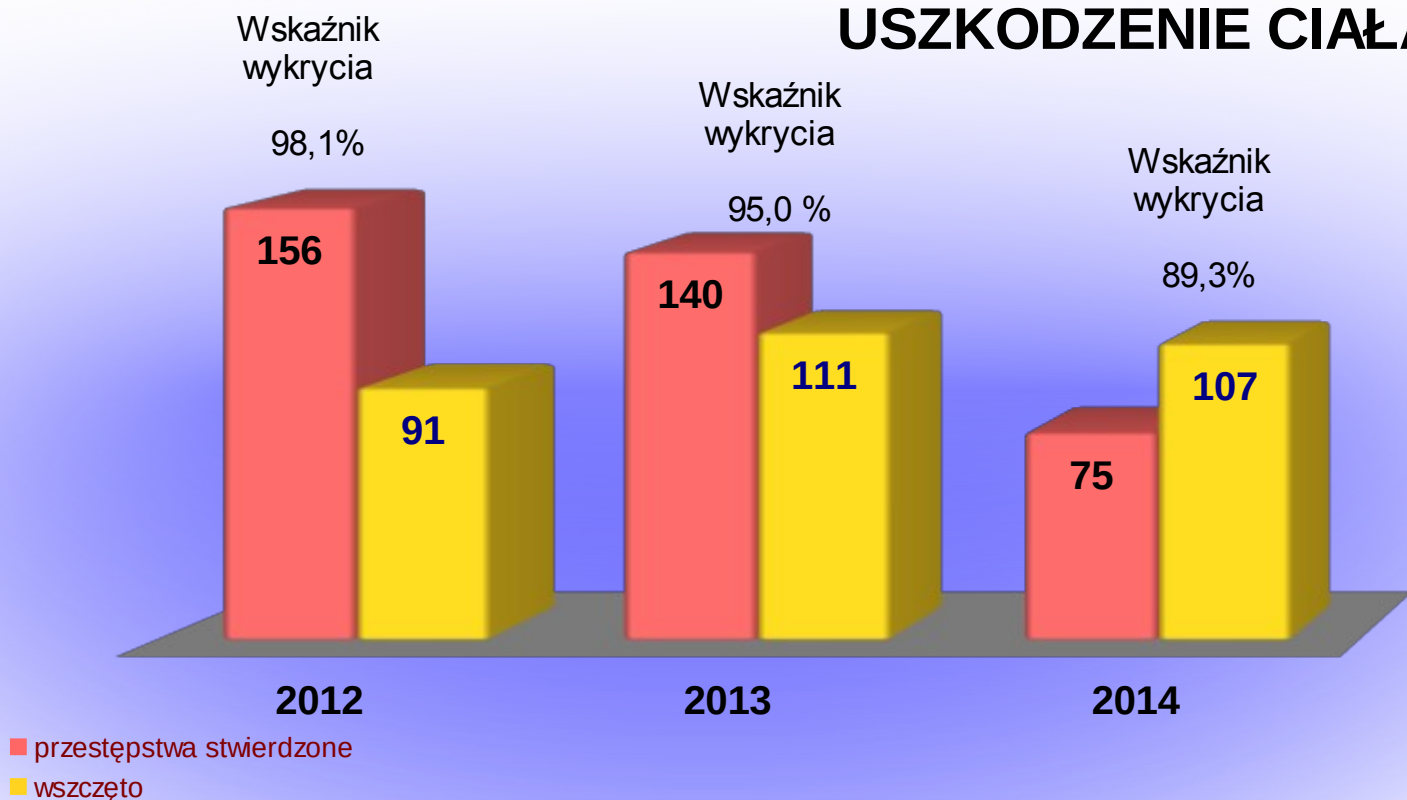
BÓJKA I POBICIE



USZKODZENIE CIAŁA

jednostka	stwierdzone		% udział		procent wykrycia		
	2013	2014	2013	2014	2013	2014	
KPP Będzin	114	44	82,1	56,0	96,1%	90,48%	
KP Czeladź	12	20	8,5	26,6	75%	80%	
KP Siewierz	4	1	2,8	1,3	100%	100%	
w tym	gmina Siewierz	3	1	2,1			1,3
	gmina Mierzęcice	1	0	0,7			--
KP Sławków	1	3	0,7	4,0	--	100%	
KP Wojkowice	9	7			66,7%	100%	
w tym	miasto Wojkowice	5	4	3,5			5,3
	gmina Bobrowniki	2	3	1,4			4,0
	gmina Psary	2	0	1,4			--
RAZEM	140	75	100%	100%	95%	89,3%	

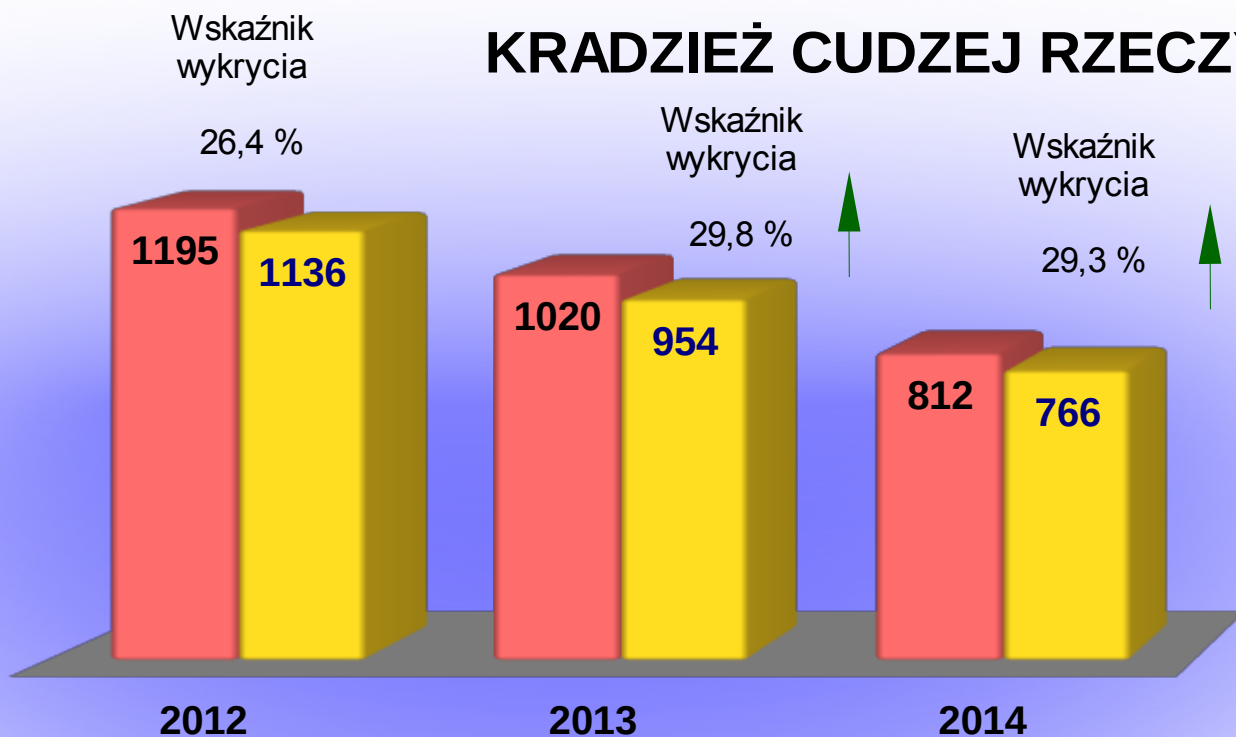
USZKODZENIE CIAŁA



KRADZIEŻ CUDZEJ RZECZY

jednostka		stwierdzone		% udział		procent wykrycia	
		2013	2014	2013	2014	2013	2014
KP Będzin		450	392	44,0	48,3	24,6%	16,4%
KP Czeladź		265	161	25,9	19,8	28,8%	31,2%
KP Siewierz		112	77	10,9	9,4		
w tym	gmina Siewierz	80	64	7,8	7,8	48,2%	44,8%
	gmina Mierzęcice	32	13	3,1	1,6		
KP Sławków		85	66	8,3	8,1	58,3%	57,9%
KP Wojkowice		108	116	10,5	14,2		
w tym	miasto Wojkowice	40	29	3,9	3,5	17,6%	32,8%
	gmina Bobrowniki	40	55	3,9	6,7		
	gmina Psary	28	32	2,7	3,9		
RAZEM		1020	812	100%	100%	29,8%	29,3%

KRADZIEŻ CUDZEJ RZECZY



■ przestępstwa stwierdzone

■ wszczęto

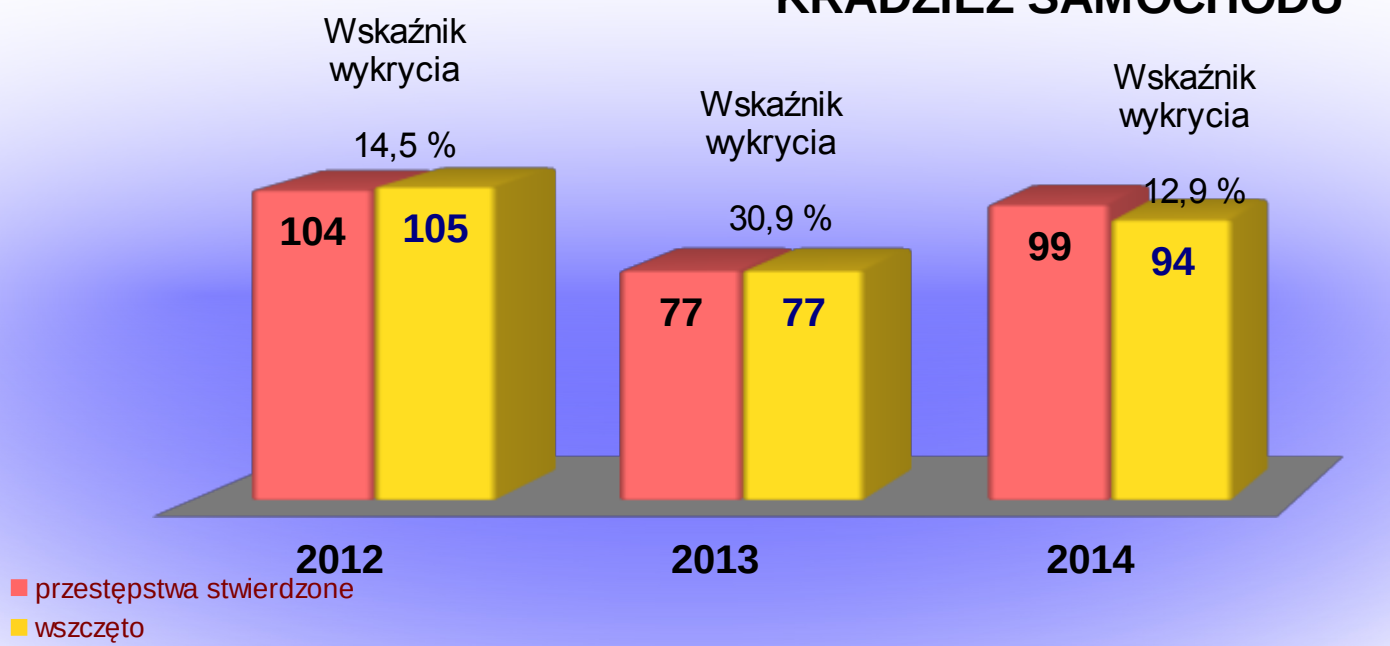
KRADZIEŻ SAMOCHODU

jednostka		zaistniałe		% udział		procent wykrycia	
		2013	2014	2013	2014	2013	2014
KPP Będzin		37	42	46,8	39,6	47,27%	9,64%
KP Czeladź		24	32	30,7	30,1	4%	50%
KP Siewierz		6	13	7,5	12,2		
w tym	gmina Siewierz	3	8	3,7	7,5	0	20%
	gmina Mierzęcice	3	5	3,7	4,7		
KP Sławków		3	4	3,7	3,7	50,0%	0
KP Wojkowice		9	15	11,3	14,1		
w tym	miasto Wojkowice	3	2	3,7	1,8	0	0
	gmina Bobrowniki	4	7	5	6,6		
	gmina Psary	2	6	2,5	5,6		
RAZEM		79	106	100%	100%	30,9%	12,9%

Z uwagi na wzrost przestępczości w kategorii *kradzież samochodu* powołana została nieetatowa grupa d/w z przestępczością samochodową.

Należy podkreślić iż w tabeli nie wskazano przestępstw *stwierdzonych*, które zostały ujęte jako *przestępstwa zaistniałe*. Większość postępowań przygotowawczych w tej kategorii prowadzona jest w Wydziale Kryminalnym KPP w związku z czym *przestępstwa zaistniałe* dokładnie odzwierciedlają przestępczość na danym terenie.

KRADZIEŻ SAMOCHODU

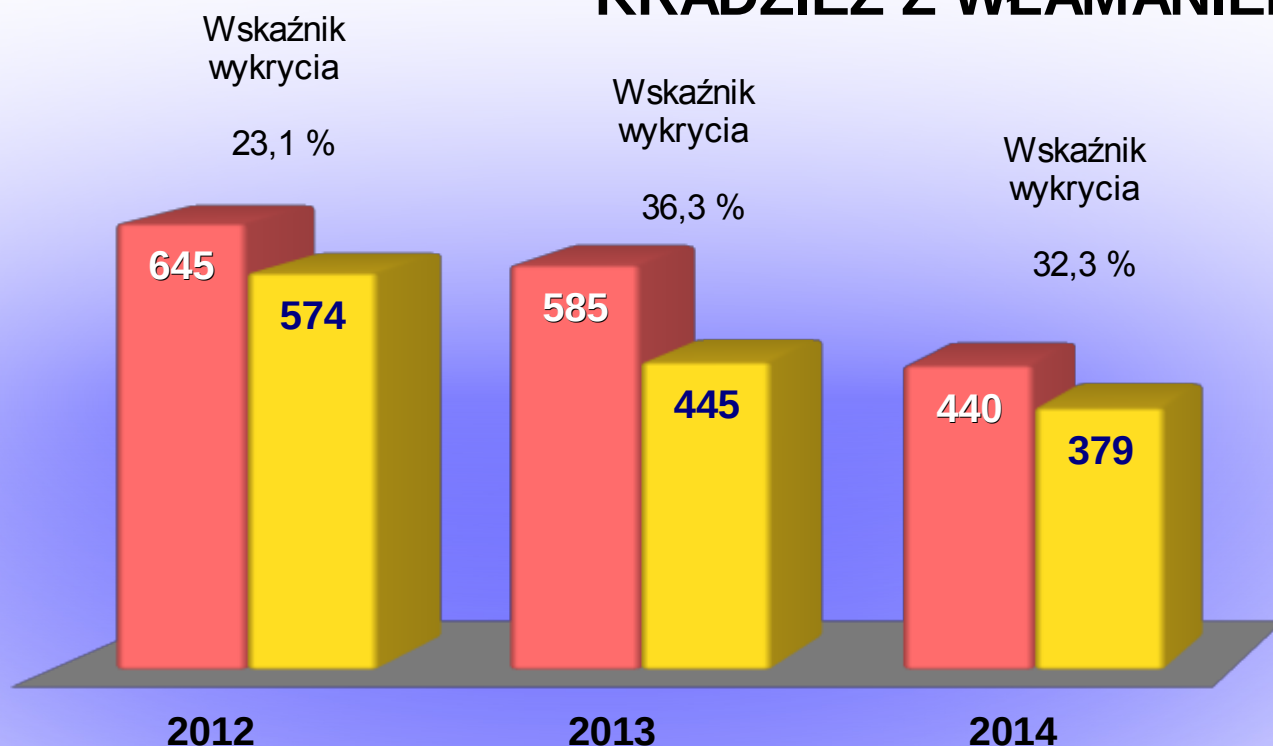


KRADZIEŻ Z WŁAMANIEM

jednostka		stwierdzone		% udział		procent wykrycia	
		2013	2014	2013	2014	2013	2014
KPP Będzin		274	192	46,3	43,6	47,34%	37,85%
KP Czeladź		138	92	23,5	20,9	38,8%	36%
KP Siewierz		62	50	10,5	11,3	11,1%	26%
w tym	<i>gmina Siewierz</i>	46	30	7,8	6,8		
	<i>gmina Mierzęcice</i>	16	22	2,7	5		
KP Sławków		6	22	1,0	5	33,3%	41%
KP Wojkowice		105	84	17,9	19	8,6%	11,8%
w tym	<i>miasto Wojkowice</i>	16	12	2,7	2,7		
	<i>gmina Bobrowniki</i>	55	38	9,4	8,6		
	<i>gmina Psary</i>	34	34	5,8	7,7		

RAZEM	585	440	100%	100%	36,3%	32,3%
--------------	------------	------------	-------------	-------------	--------------	--------------

KRADZIEŻ Z WŁAMANIEM



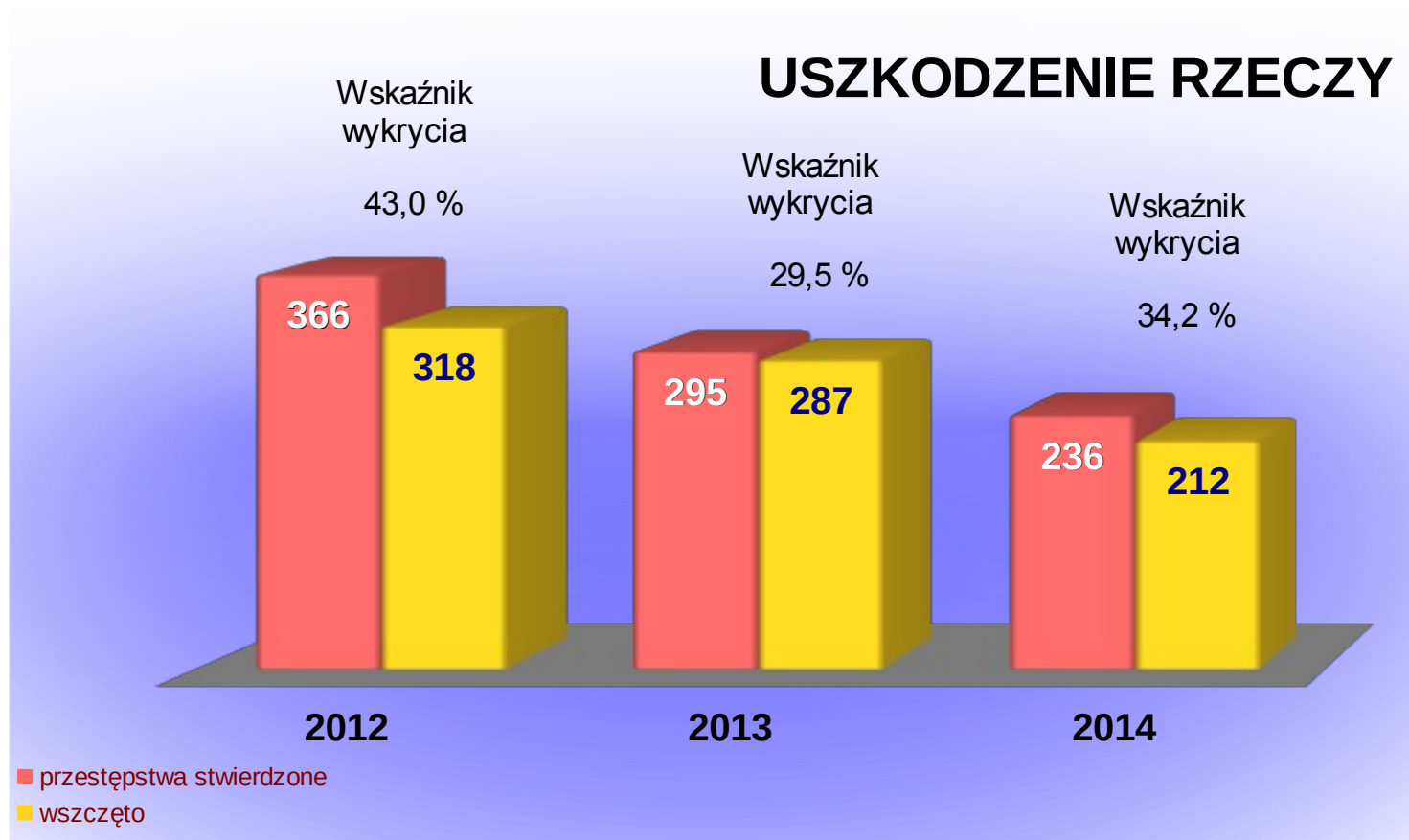
■ przestępstwa stwierdzone

■ wszczęto

USZKODZENIE RZECZY

jednostka		stwierdzone		% udział		procent wykrycia	
		2013	2014	2013	2014	2013	2014
KPP Będzin		153	117	51,8	49,5	21,23%	31%
KP Czeladź		61	74	20,6	31,3	13,1%	21,3%
KP Siewierz		39	11	13,2	4,6		
w tym	gmina Siewierz	24	9	8,1	3,8	48,7%	36,4%
	gmina Mierzęcice	15	2	5,0	0,8		
KP Sławków		12	5	4,0	2,1	83,3%	80,0%
KP Wojkowice		30	29	10,1	12,2	33,3%	37,9%
w tym	miasto Wojkowice	10	9	3,4	3,8		
	gmina Bobrowniki	12	11	4,0	4,6		

<i>gmina Psary</i>	8	9	2,7	3,8		
RAZEM	295	236	100%	100%	29,5%	34,2%



PRZESTĘPSTWA GOSPODARCZE I KORUPCYJNE W LATACH 2012-2014

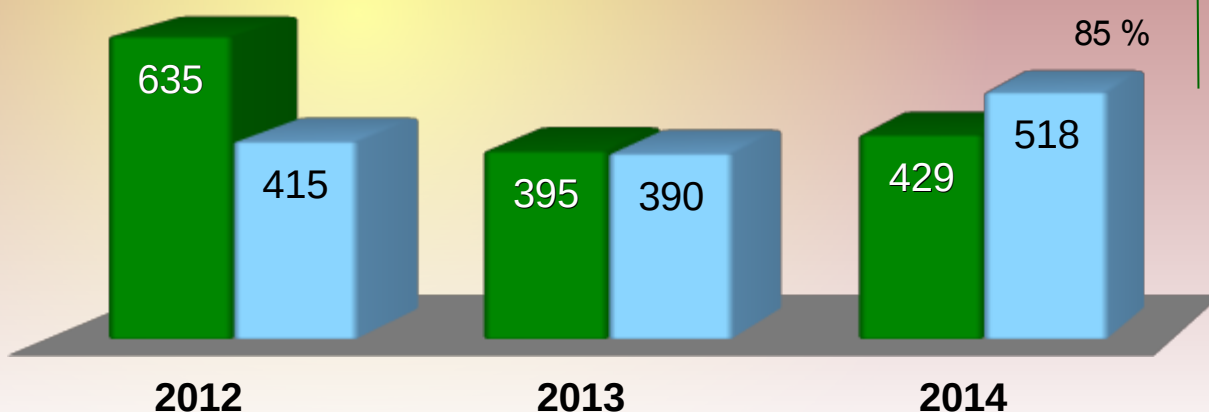
W kategorii przestępstw gospodarczych i korupcyjnych wszczęto **518** przestępstw to jest o 128 więcej niż w roku ubiegłym.

■ przestępstwa stwierdzone

■ wszczęto

Wskaźnik wykrycia

85 %



jednostka	stwierdzone		wykryte		procent wykrycia	
	2013	2014	2013	2014	2013	2014
gospodarcze	386	408	364	350	94,3	85
korupcyjne	9	21	9	21	100	100

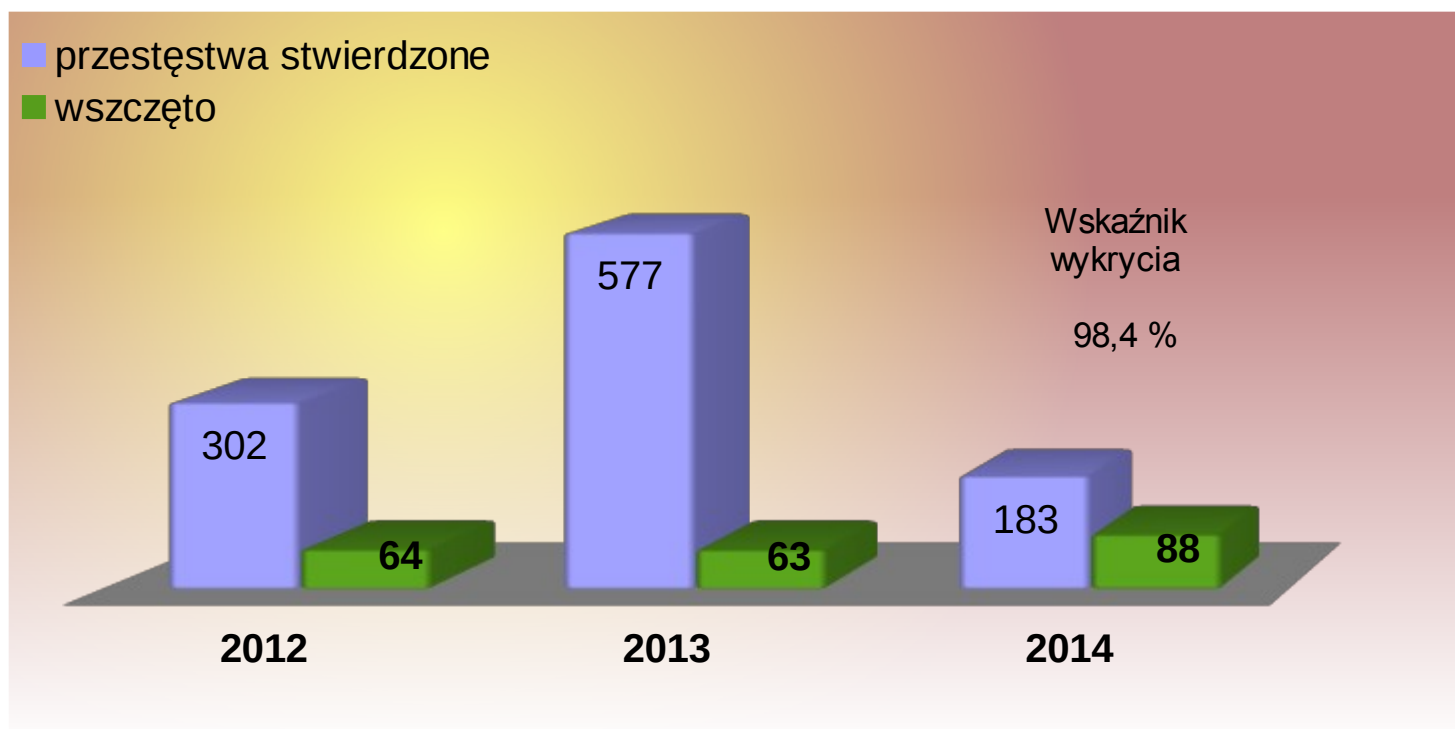
Policjanci pionu PG we współpracy z policjantami innych pionów podejmowali m.in. działania mające na celu ograniczenie nielegalnego handlu wyrobami akcyzowymi w tym zwłaszcza na targowisku miejskim w Będzinie. W 2014 roku wszczęto 73 takie postępowania przygotowawcze tj. o 25 więcej niż w roku 2013.

PRZESTĘPSTWA NARKOTYKOWE W LATACH 2012-2014

Statystycznie zanotowano spadek przestępstw z **183** w 2014 roku do **577** w roku 2013, jest to spowodowane wspomnianą zmianą decyzji Komendy Głównej Policji. W statystyce

policyjnej wykazano te czyny które zostały wszczęte i zakończone przez Sądy Rodzinne pomimo tego iż stwierdzili i udowodnili popełnienie większej ilości czynów karalnych popełnionych przez nieletnich nie mogli ukazać ich statystycznie (w 2013 roku nieletni popełnili 358 czynów z ustawy o przeciwdziałaniu narkomanii, natomiast w 2014 roku sądy wszczęły i zakończyły 82 tego typu postępowaniu przy większej ilości ujawnionych nieletnich).

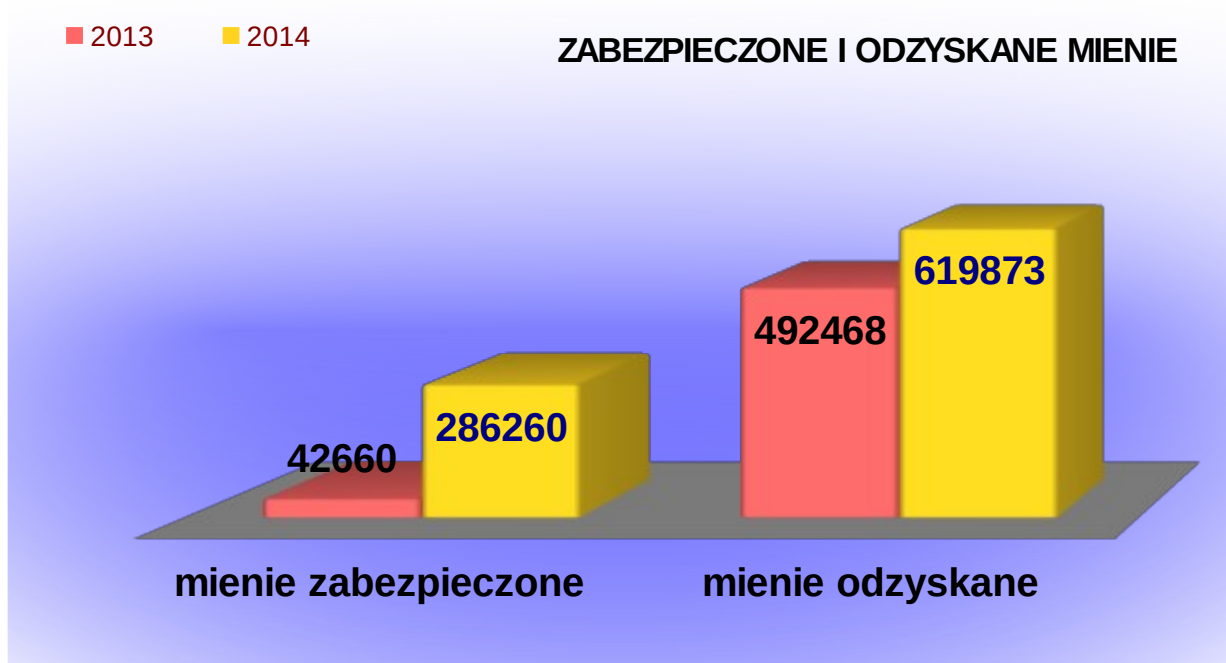
Na terenie miasta brak jest stałych miejsc, w których dochodziłoby do dystrybucji narkotyków. Najczęściej zażywany narkotykiem są marihuana, amfetamina, tabletki ekstazy.



Jak widać na powyższym wykresie dynamika przestępstw w tej kategorii wzrosła do **139%** - przestępstwa narkotykowe i **150%** z art. 63 ustawy o przeciwdziałaniu narkomanii (*uprawy*)

ZABEZPIECZONE I ODZYSKANE MIENIE

Policjanci pionu kryminalnego zabezpieczyli w 2014 roku mienie o wartości 286 260 zł to jest o **243 600 zł** więcej w porównaniu do roku 2013. Również wzrost odnotowano w odzyskaniu mienia tj. o **127 405 zł**



PRZESTĘPCZOŚĆ NIELETNICH

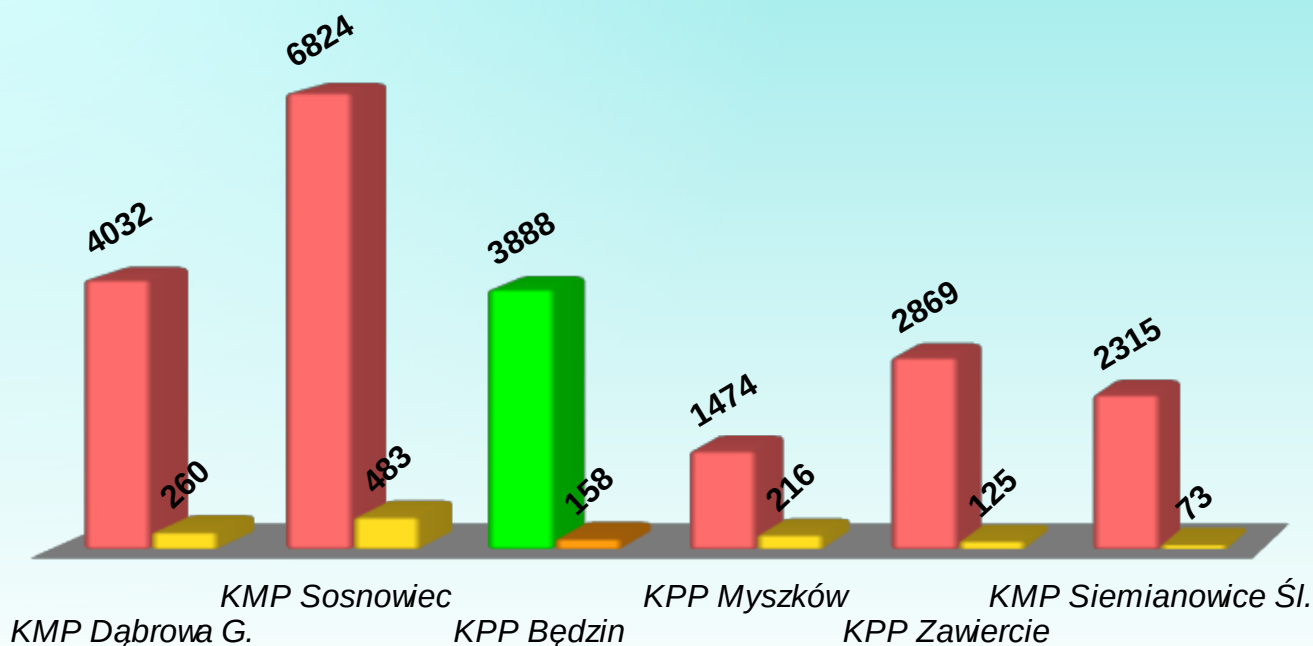
Jednym z zadań Policji jest przeciwdziałanie demoralizacji nieletnich, oraz ściganie nieletnich sprawców czynów karalnych.

Działalność profilaktyczna skupia się przede wszystkim na prowadzeniu pracy z dziećmi i młodzieżą, najczęściej poprzez udział w spotkaniach organizowanych przez szkoły na których przedstawiane są zagrożenia związane m.in. z narkotykami, jak również konsekwencje prawne związane z popełnieniem przez nieletniego czynu karalnego. W ramach działań profilaktycznych jak również podczas akcji *bezpieczne ferie*, *bezpieczne wakacje*, *dzień wagarowicza itp* organizujemy doraźne patrole w miejscach grupowania się młodzieży ujawniając nieletnich pod działaniem alkoholu, czy też w czasie wagarów.

Drugim z elementów pracy z nieletnimi jest ściganie czynów karalnych przez nich popełnionych.

Poniższy wykres prezentuje liczbę czynów karalnych stwierdzonych popełnionych przez nieletnich na terenie miast i powiatów sąsiadujących z powiatem będzińskim.

- ogółem przestępstwa
- ilość czynów popełnionych przez nieletnich



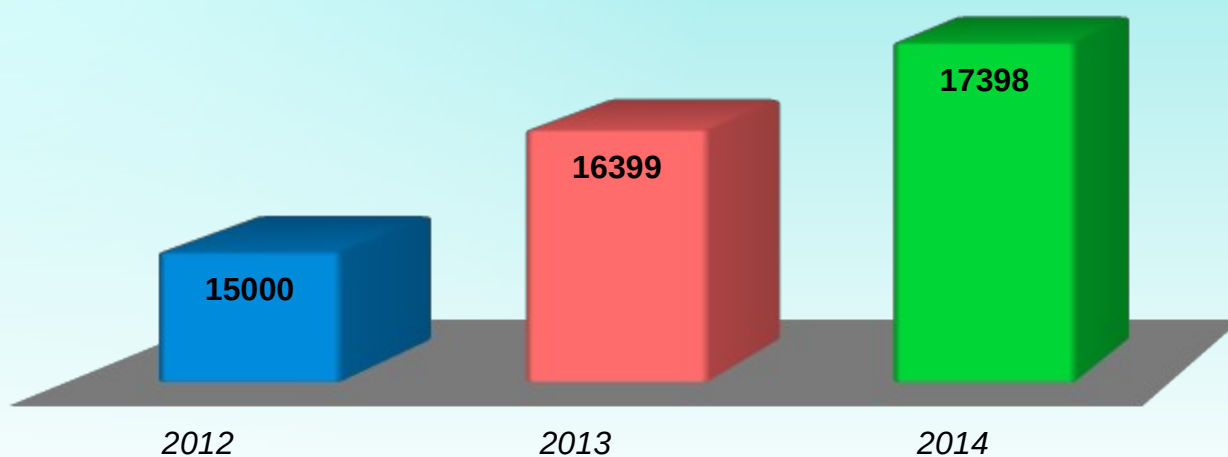
WYBRANE EFEKTY DZIAŁAŃ SŁUŻBY PREWENCYJNEJ

W celu podniesienia poziomu bezpieczeństwa i porządku publicznego podjętych zostało szereg działań we współpracy z samorządem terytorialnym i jemu podległymi jednostkami. Prowadzono działania mające na celu zapobieganie dewastacji mienia. Kontrolowano realizację akcji prewencyjnych, skierowanych do ogółu społeczeństwa, prowadząc cykliczne i doraźne spotkania z mieszkańcami w różnych formach.

Realizując zadania ukierunkowane na zapewnienie bezpieczeństwa podczas organizowanych imprez o charakterze masowym, zgromadzeń publicznych i sytuacji kryzysowych planowanie każdej imprezy poprzedzone było rozpoznaniem i realną kalkulacją sił niezbędnych do zabezpieczenia. Należy podkreślić, iż podczas zabezpieczenia różnego rodzaju imprez na terenie powiatu będzińskiego (*Dni Będzina, Dni Czeladzi, Dni Wojkowic, Dyskoteka pod gołym niebem, Sylwester itp*) nie doszło do zakłócenia ładu i porządku publicznego.

Łącznie w 2014 roku policjanci KPP w Będzinie zrealizowali 17398 ósmiogodzinnych służb o charakterze prewencyjnym tj. o 999 więcej niż w roku poprzednim.

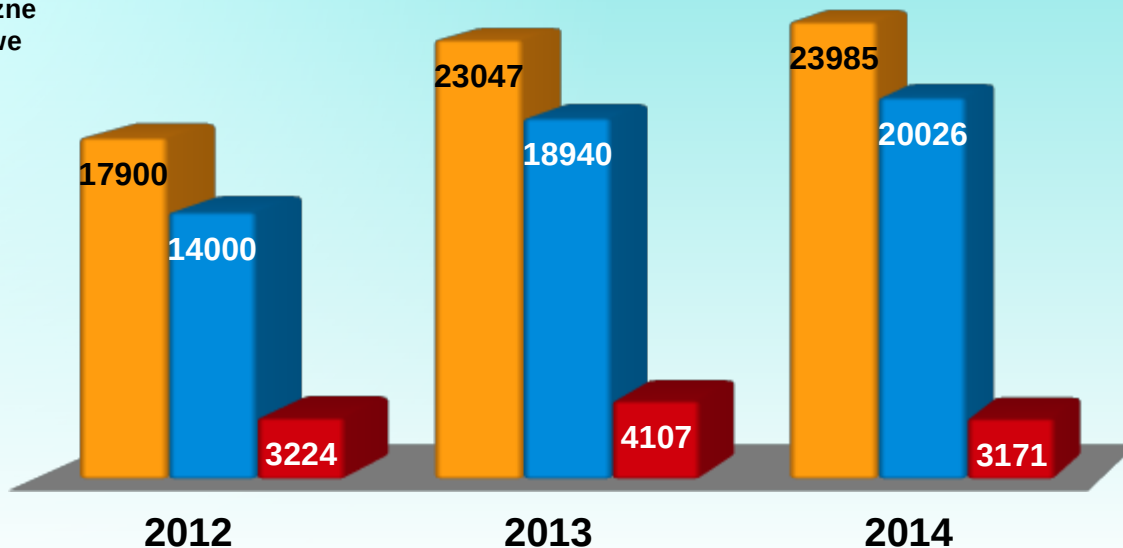
Liczba bezwzględna policjantów skierowanych do służby patrolowej i obchodowej wszystkich komórek organizacyjnych



LICZBA INTERWENCJI FUNKCJONARIUSZY PIONU PREWENCJI NA TERENIE POWIATU

W toku podejmowanych działań prewencyjnych policjanci w roku 2014 przeprowadzili łącznie 23985 interwencji tj. średnio ponad **65** interwencji dziennie.

- Liczba interwencji ogółem
- publiczne
- domowe



RAPORT CZASÓW REAKCJI NA ZDARZENIE

Średni czas oczekiwania na interwencje w terenie miejskim wyniósł 07:02 min. a w terenie wiejskim 9:29 min. przy założeniach KWP – teren miejski max. 9:41min. - teren wiejski max. 11:41 min.

Miernik ten dzięki zwiększonej ilości służb patrolowych, zaangażowaniu służby dyżurnej, prawidłowej dyslokacji służby i bieżącym monitorowaniu jest najlepszym osiągniętym wynikiem na tle pozostałych komend miejskich/powiatowych garnizonu śląskiego.



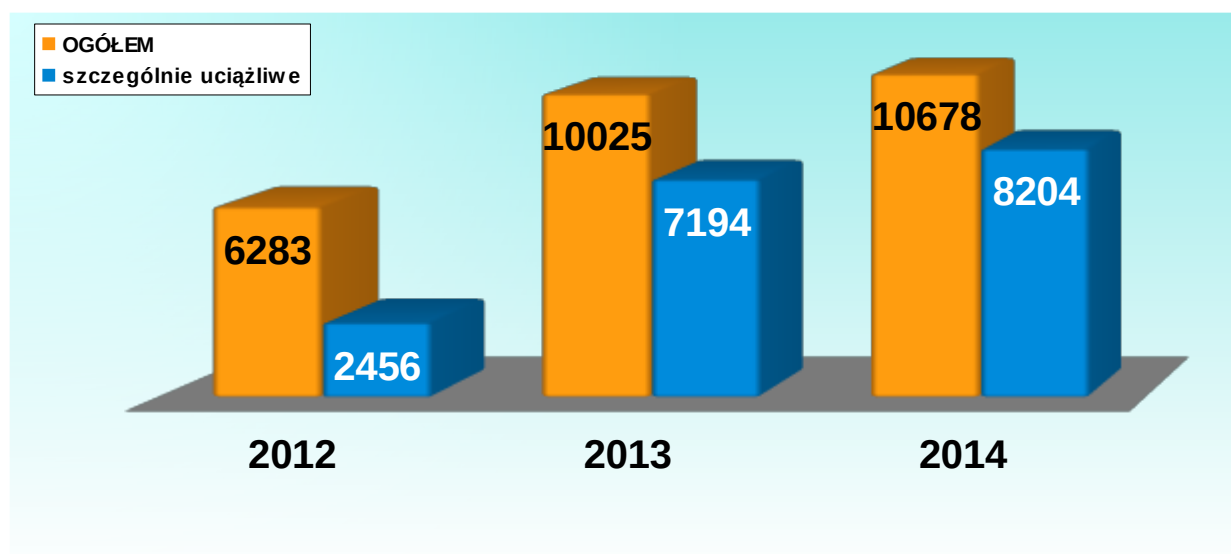
REAKCJA POLICJANTÓW NA WYKROCZENIA

W okresie 12 miesięcy 2014r na terenie powiatu będzińskiego ujawniono ogółem 17 021 wykroczeń.

wykroczenia	KPP Będzin	KP Czeladź	KP Siewierz	KP Sławków	KP Wojkowice	POWIAT
Uciążliwe <i>/wymienione pod tabelą/</i>	4849	2586	1683	723	1457	11298
119 i 124 kw <i>kradzież, zniszczenie mienia</i>	1181	1030	178	75	243	2707
drogowe <i>bez wykroczeń ujawnionych przez policjantów ruchu drogowego</i>	732	345	276	268	107	1728
Inne	591	123	338	25	211	1288
Ogółem	7353	4084	2475	1091	2018	17021

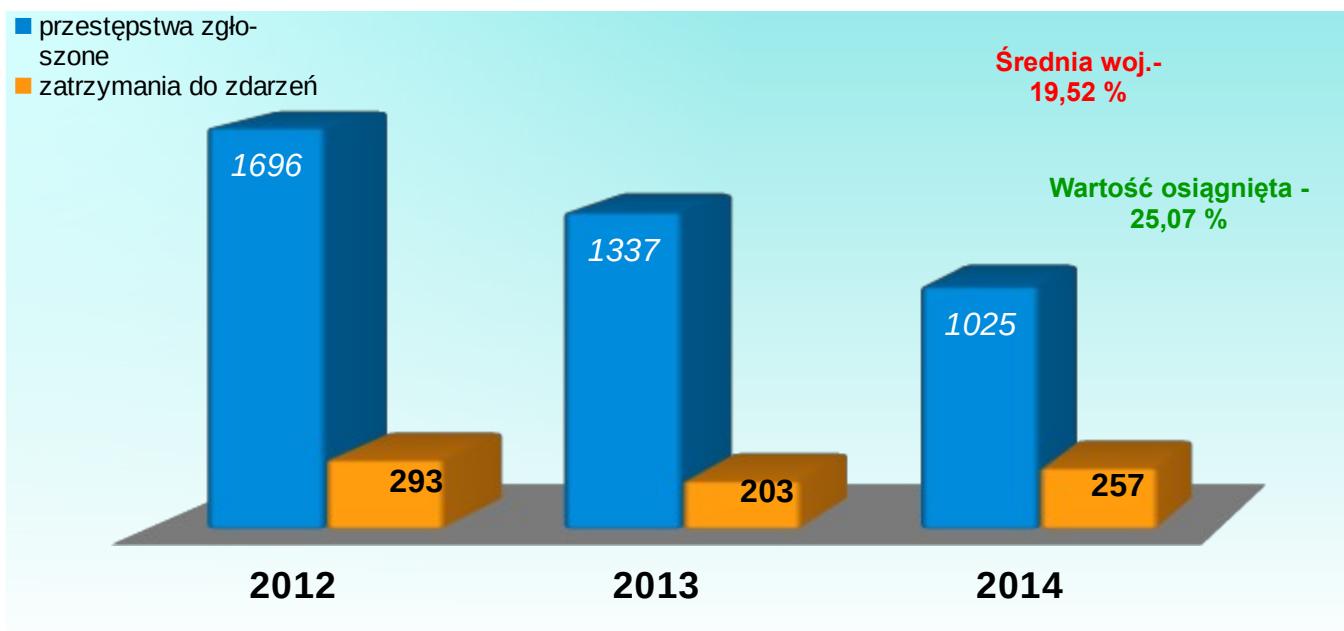
Szczególny nacisk był położony na sprawców wykroczeń szczególnie uciążliwych społecznie takich jak:

- zakłócanie spokoju i porządku publicznego,
- nieobyczajny wybryk
- używanie słów nieprzyzwoitych,
- zanieczyszczenie miejsca publicznego,
- spożywanie alkoholu w miejscu publicznym,



SKUTECZNOŚĆ ZATRZYMAŃ SPRAWCÓW PRZESTĘPSTW NA GORĄCYM UCZYNKU

Wskaźnik przypadków zatrzymań sprawcy (sprawców) w 7 kategoriach przestępstw w stosunku do liczby zgłoszonych przestępstw w 7 kategoriach



W omawianym okresie policjanci KPP w Będzinie zatrzymali łącznie 257 sprawców na gorącym uczynku lub w bezpośrednim pościgu do 1025 przestępstw co daje wskaźnik 25,07 % przy średniej wojewódzkiej 19,52 %

ZJAWISKA PATOLOGII SPOŁECZNEJ

Działalność w zakresie profilaktyki i prewencji kryminalnej w 2014 roku

W celu wyeliminowania zjawiska alkoholizmu w szkołach powiatu będzińskiego prowadzone były prelekcje z młodzieżą na których funkcjonariusze przedstawiali konsekwencje prawne wynikające ze spożywania alkoholu, przypominane były procedury postępowania nauczycieli w przypadku ujawnienia ucznia będącego pod wpływem alkoholu. Utrzymywana była stała współpraca z przedstawicielami MOPS, OPS, Gminnych i Miejskich Komisji Rozwiązywania

Probleatów Alkoholowych. Prowadzone były działania profilaktyczne mające na celu wyeliminowania używania używek w środowisku młodzieżowym. Polegały one na przeprowadzeniu spotkań z rodzicami oraz młodzieżą na których zapoznawano młodzież

z przepisami Ustawy o Narkomanii oraz odpowiedzialności karnej dotyczącej ich posiadania i dystrybucji. Rodzicom natomiast na spotkaniach przekazywano informacje dot. widocznych symptomów zażywania przez dziecko środków odurzających, powodów sięgania przez młodych ludzi po narkotyki oraz dopalacze jak również przekazywano informacje na temat instytucji niosących pomoc w takich sytuacjach.

Policjanci KPP w Będzinie przeprowadzili w 2014 roku łącznie 498 prelekcji i spotkań, których tematyka dotyczyła odpowiedzialności karnej nieletnich, cyberprzestępczości oraz wpływu narkotyków, dopalaczy i e-papierosów. Kontynuowane były działania pod kryptonimem Przydrożna Prostytucja. W ramach tych działań funkcjonariusze na bieżąco monitorują miejsca gdzie może dochodzić do procederu, legitymują osoby podejrzewane o świadczenie usług jako i korzystających z usług. Prowadzone były również kilkugodzinne akcje związane z przeciwdziałaniem przydrożnej prostytucji w ramach których funkcjonariusze kontrolowali i obserwowali miejsca gdzie dochodzi do świadczenia usług, w celu zapobieżenia świadczenia usług przydrożnej prostytucji.

Nawiązano również współpracę z nadleśnictwem, której zadaniem było ustawienie przez nadleśnictwo szlabanów wjazdowych do lasów w miejscach gdzie osoby świadczące usługi wjeżdżały z klientami. W trakcie działań nie stwierdzono, aby na terenie podległym KPP w Będzinie dochodziło do prostytuowania się nieletnich, jak również zjawisk dotyczących handlu ludźmi. Na bieżąco prowadzone były ustalenia na rzecz ujawniania rodzin, w których dochodzi do przemocy w rodzinie. W przypadku ujawnienia sytuacji zagrożenia przemocą wszczynana jest procedura Niebieskiej Karty, które w dalszej kolejności realizowane są przez Grupy Robocze. Tam gdzie istnieje zagrożenie dla dzieci przesyłane są informacje do Sądów Rodzinnych celem podjęcia stosownych czynności. Na terenie powiatu Będzińskiego nie odnotowano zjawisk zorganizowanej działalności grup nieformalnych. Występują jedynie fani grup piłkarskich, którzy nie mają wspólnego programu działania, jak i podbudowy ideologicznej. Swoją przynależność do grup kibiców wyrażają poprzez noszenie barw klubowych na szalikach, bądź ubraniach.

Tabela z zakresu rozpoznania i profilaktycznej pracy Policji na rzecz zapobiegania demoralizacji nieletnich.

Wyszczególnienie		Liczba
Wnioski,	z tego do: sądów rodzinnych	142

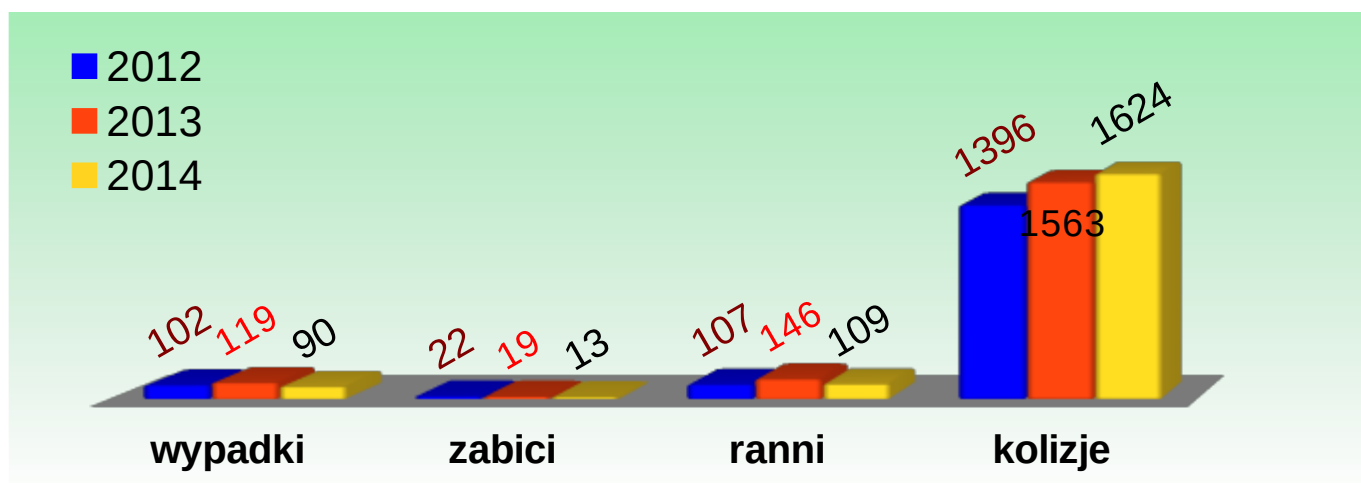
zawiadomienia, interwencje skierowane do instytucji i organizacji		szkół i innych placówek oświaty i wychowania	
		służby zdrowia i opieki społecznej	1
		poradni wszelkich typów	
		innych instytucji i organizacji	1
Ujawnieni nieletni:	pod wpływem narkotyków		1
	pod wpływem alkoholu		12
	członkowie subkultur młodzieżowych		
	uciekinierzy z:	domów rodzinnych	53
		placówek opiekuńczo-wychowawczych., Młodzieżowych Ośrodków Wychowawczych, Młodzieżowych Ośrodków Socjoterapeutycznych	77
		schronisk dla nieletnich i zakładów poprawczych	2
	prostyтуujący się:	dziewczęta	0
chłopcy		0	
Spotkania z młodzieżą			350
Spotkania z pedagogami			148

BEZPIECZEŃSTWO W RUCHU DROGOWYM

W zakresie przedsięwzięć skierowanych na poprawę stanu bezpieczeństwa w ruchu drogowym w 2014 roku policjanci Wydziału Ruchu Drogowego KPP w Będzinie podejmowali szereg różnorodnych działań w tym zakresie. Między innymi kierowali służby na szczególnie niebezpieczne ciągi komunikacyjne i odcinki dróg, prowadzili prelekcje i pogadanki na temat bezpieczeństwa.

Od 31 sierpnia 2014 roku ustawodawca rozszerzył obowiązek noszenia elementów odblaskowych na wszystkich, niezależnie od wieku (*dotychczasowe zapisy ustawy nakładały obowiązek tylko na osoby poniżej 15 roku życia*) którzy będą poruszać się po zmiernu poza obszarem zabudowanym. Policjanci Wydziału Ruchu Drogowego KPP w Będzinie podczas działań profilaktycznych przekazali 355 elementów odblaskowych, które trafiły do mieszkańców powiatu.

W porównaniu do roku 2014, odnotowano spadek liczby wypadków o 29, (tj. o 24 %), spadek liczby osób zabitych o 6, (tj. o 32 %), spadek liczby osób rannych o 37, (tj. o 25 %), nastąpił wzrost liczby kolizji drogowych o 61, (tj. o 4 %), wzrost ogólnej liczby zdarzeń drogowych o 32, (tj. o 2 %)



WYPADKI DROGOWE ZE SKUTKIEM ŚMIERTELNYM W 2014 r.

L.p	Data zdarzenia	Godzina	Miejscowość	Droga	Ulica	Przyczyny wypadków drogowych	Uczestnik	Zabity
1.	3.01.2014 piątek	17:45 Zmiana II	Będzin		Boleradz	nieostrożne wejście na jezdnię przed jadącym pojazdem	pieszy kierujący	pieszy
2.	18.02.2014 wtorek	14:45 Zmiana II	Będzin	W910	Al. Kołłątaja	wejście na jezdnię przy czerwonym świetle	pieszy kierujący	pieszy (zmarł w szpitalu)
3.	14.02.2014 piątek	20:55 Zmiana II	Będzin	DK-86		nieostrożne wejście na jezdnię przed jadącym pojazdem	pieszy kierujący	pieszy (zmarł w szpitalu)
4.	07.04.2014 poniedziałek	19:55 Zmiana II	Leśniaki	DW-793		nieprawidłowe skręcanie	kierujący kierujący pasażer	pasażer
5.	03.06.2014 wtorek	13:10 Zmiana I	Będzin		Moniuszki	nieudzielenie pierwszeństwa pieszemu	kierujący pieszy	pieszy
6.	18.06.2014 środa	17:00 Zmiana II	Siewierz	DK-78b/DW-793		nieudzielenie pierwszeństwa przejazdu	kierujący kierujący pasażer	kierujący (zmarł w szpitalu)
7.	30.06.2014 poniedziałek	16:10 Zmiana II	Będzin		Żwirki i Wigury	nieprawidłowe cofanie	pieszy kierujący	pieszy (zabity na miejscu)
8.	12.09.2014 piątek	5:30 Zmiana III	Mierzęcice	S-1		Nieprawidłowe wyprzedzanie	kierujący kierujący pasażer	kierujący (zmarł w szpitalu)
9.	19.09.2014 r piątek	11:55 Zmiana I	Sarnów	DK-86	Skrzyżowanie z ul. Polną	Nieudzielenie pierwszeństwa przejazdu	Kierujący kierujący pasażer pasażer	kierujący (zabity na miejscu)
10.	14.10.2014 r. wtorek	6:30 Zmiana I	Strzyżowice	DW-913		Zaśnięcie kierującego	kierujący kierujący	kierujący (zabity na miejscu)
11.	31.10.2014 r. piątek	18:50 Zmiana II	Psary		Wiejska	Najechanie na pieszego	kierujący pieszy	pieszy (zmarł w szpitalu)
12.	30.11.2014 r. niedziela	19:00 Zmiana II	Sarnów	DK-86/Jasna		Nieustalone	kierujący pieszy	pieszy (zabity na miejscu)
13.	14.12.2014 r.	23:20	Czeladź	DK-		nieudzielenie pierwszeństwa	kierujący	kierujący

	niedziela	Zmiana III		94b/DK-86		przejazdu	kierujący	(zabity na miejscu)
--	-----------	------------	--	-----------	--	-----------	-----------	---------------------

Wypadki drogowe ze skutkiem śmiertelnym odnotowano:

4 wypadki na drodze gminnej (31 % ogółu), 3 na drodze wojewódzkiej (23 % ogółu), 6 na drodze krajowej (46 % ogółu)

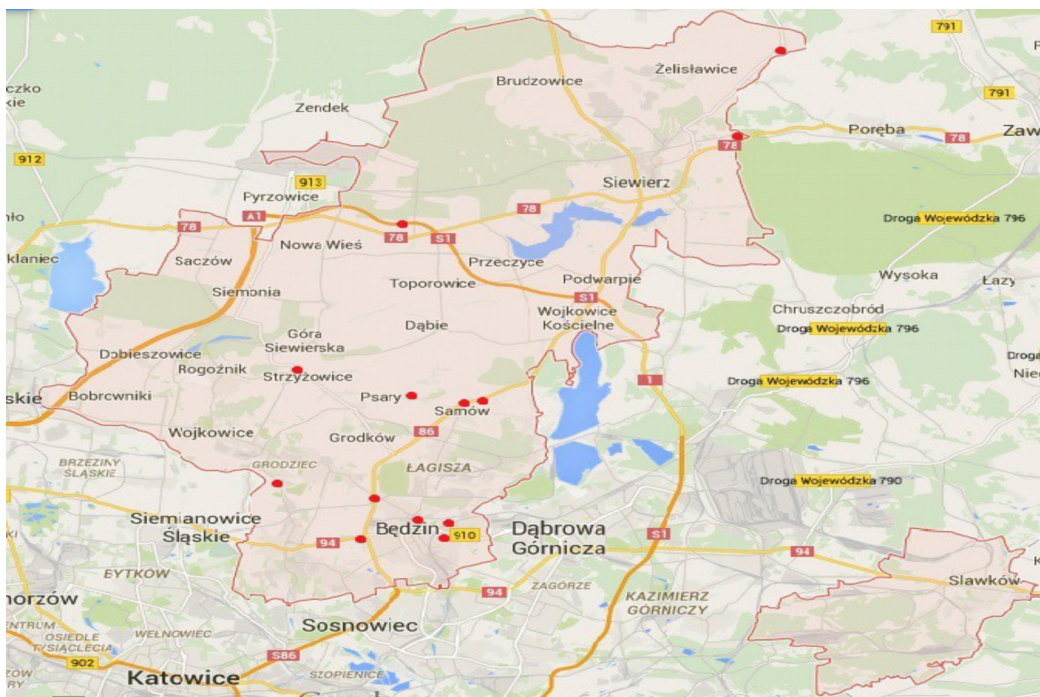
3 wypadki na zmianie I (23 % ogółu), 7 wypadków na zmianie II (54 % ogółu), 3 wypadki na zmianie III (23 % ogółu).

Z powyższych danych wynika, iż na 13 odnotowanych wypadków ze skutkiem śmiertelnym, 7 ofiar stanowili piesi co stanowi 54 % ogółu wypadków, 5 ofiar to kierujący pojazdami, stanowią 38 % ogółu i 1 ofiara to pasażer co stanowi 7,7 % ogółu.

Główną przyczyną wypadków ze skutkiem śmiertelnym w badanym okresie jest niewłaściwe zachowanie pieszego, tj. wejście na jezdnię nadjeżdżający pojazd, wejście na jezdnię przy nadawanym czerwonym świetle, w dwóch przypadkach piesi ponieśli śmierć z winy kierującego, tj. w wyniku nieudzielenia pierwszeństwa pieszemu na przejściu oraz w wyniku nieudzielenia pierwszeństwa podczas manewru cofania.

Kierujący ponieśli śmierć w wyniku nieudzielenia pierwszeństwa przejazdu, nieprawidłowego wyprzedzania, w jednym przypadku to zaśnięcie kierującego.

Mapa powiatu gdzie odnotowano wypadki śmiertelne



Główne przyczyny zdarzeń drogowych w 2014 r.

Główne przyczyny zdarzeń drogowych w 2014 r.	Liczba Zdarzeń	Liczba Wypadków	% Wypadków	Liczba Zabitych	% Zabitych	Liczba Rannych	% Rannych	Liczba Kolizji	% Kolizji
współwina uczestników ruchu	10	0	0%	0	0%	0	0%	10	1%
z innych przyczyn	213	3	3%	1	8%	2	2%	210	13%
z winy kierującego	1471	76	84%	9	69%	99	91%	1395	86%
z winy pieszego	20	11	12%	3	23%	8	7%	9	1%
Suma	1714	90	100 %	13	100 %	109	100 %	1624	100 %

Z powyższych danych wynika, że 84 % ogółu zdarzeń powstało z winy kierującego pojazdem, 12 % ogółu stanowią inne przyczyny, piesi byli powodem 1,2 % ogólnej liczby zdarzeń;

Zdarzenia w powiecie będzińskim 2013/2014

Zdarzenia drogowe w powiecie będzińskim w 2014 r.		Liczba Wypadków	Liczba Zabitych	Liczba Rannych	Liczba Kolizji
POWIAT BĘDZIŃSKI	BĘDZIN	26	5	23	631
	GM. BOBROWNIKI	4	0	6	89
	CZELADŹ	13	1	14	285
	GM. MIERZĘCICE	5	1	11	88
	GM. PSARY	12	4	18	88
	GM. SIEWIERZ	23	2	29	313
	GM. SŁAWKÓW	7	0	8	67
	WOJKOWICE	0	0	0	63
	Suma	90	13	109	1624

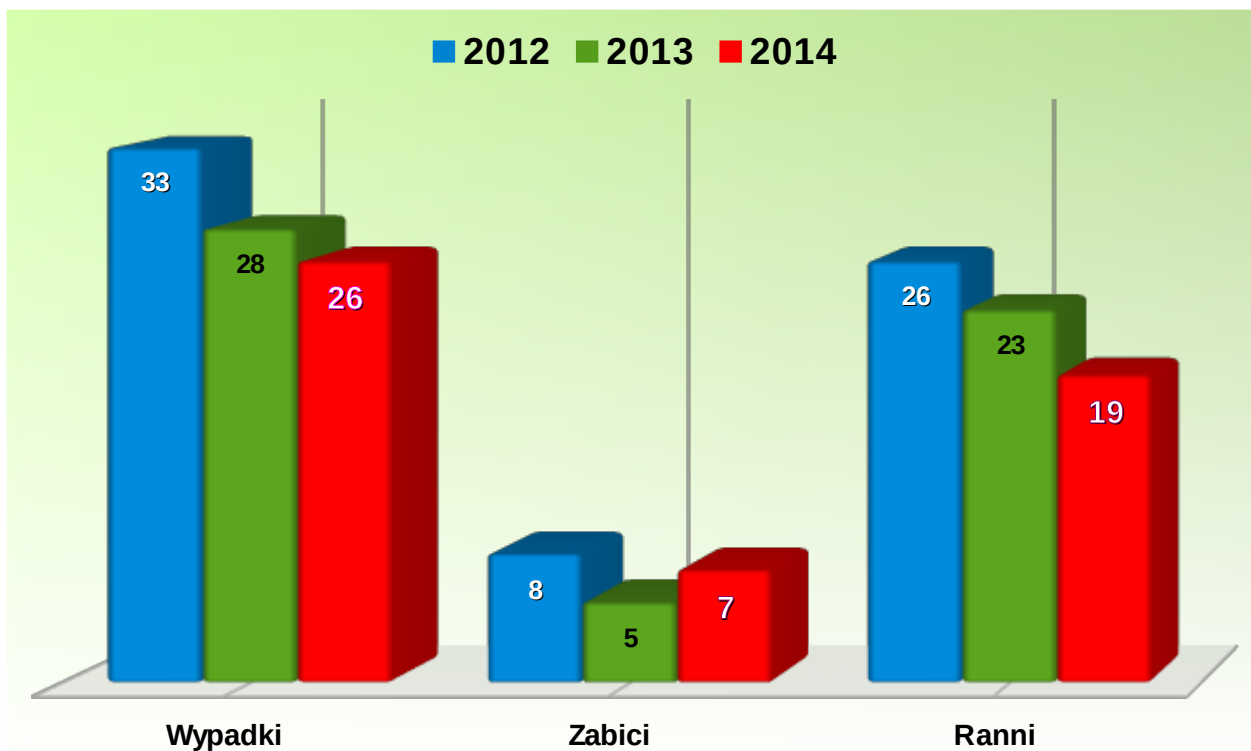
BEZPIECZEŃSTWO PIESZYCH W 2014 R.

Ofiara pieszy na tle innych uczestników ruchu w 2014	Liczba Ofiar	Procent Ofiar	Liczba Zabitych	Procent Zabitych	Liczba Rannych	Procent Rannych
Motorowerzyści	6	5%	0	0%	6	6%
Piesi	26	21%	7	54%	19	17%
Rowerzyści	10	8%	0	0%	10	9%
Użytkownicy ciągników	1	1%	0	0%	1	1%
Użytkownicy motocykli	6	5%	0	0%	6	6%
Użytkownicy samochodów ciężarowych	3	2%	0	0%	3	3%
Użytkownicy samochodów osobowych	70	57%	6	46%	64	59%
Suma	122	100 %	13	100 %	109	100 %

Z powyższej danych wynika, iż liczba zabitych pieszych stanowiła 54 % ogólnej liczby zabitych we wszystkich wypadkach drogowych w 2014 r.;

Liczba rannych pieszych stanowiła 17 % ogólnej liczby rannych w wypadkach drogowych.

Wykres - wypadki drogowy – pieszy ofiara - 2012/2013/2014

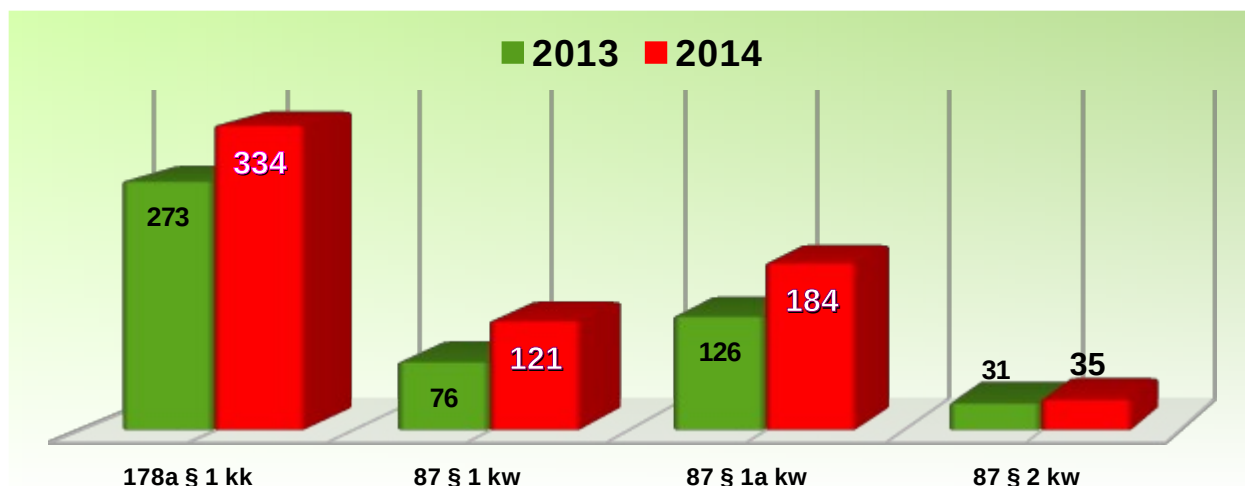


Dynamika zdarzeń drogowych przedstawia się następująco wypadki – 93 %, zabici – 140 %, ranni – 83 %.

NIETRZEŻWI UŻYTKOWNICY DRÓG W POWIECIE BĘDZIŃSKIM 2013/2014 R.

Nietrzeźwi w powiecie będzińskim	2013	2014	+/-
178a § 1 kk	273	334	+61
87 § 1a kw	126	184	+58
87 § 1 kw	76	121	+45
87 § 2 kw	31	35	+4
RAZEM: 178a § 1 kk, 87 § 1a kw, 87 § 1 kw, 87 § 2 kw	506	674	+168

Nietrzeźwi użytkownicy dróg 203/2014



Analizując powyższe dane, należy stwierdzić iż w roku 2014 nastąpił wzrost ujawnionych nietrzeźwych kierujących z art. 178a § 1 kk o 22 %, wzrost o 59 % zatrzymanych kierujących z art. 87 § 1 kw, wzrost o 46 % ujawnionych kierujących z art. 87 § 1a kw oraz wzrost o 13 % zatrzymanych kierujących z art. 87 § 2 kw.

Realizacja zadań dotyczących bezpieczeństwa w ruchu drogowym.

Prowadzone były całoroczne kampanie: „Rok pieszego 2014r. - idź, jedź, żyj” , „Z młodym kierowcom w drodze po doświadczenie”, „Kieruj się rozsądkiem”, „Bezpieczna droga do szkoły”.

W ramach działalności profilaktycznej policjanci przeprowadzili:

- 6 prelekcji dotyczących bezpieczeństwa motocyklistów,
- 5 spotkań dotyczących seniorów i osób starszych,
- 9 prelekcji skierowanych do pieszych uczestników ruchu drogowego.

Działalność w zakresie profilaktyki i prewencji kryminalnej (debaty).

W związku z bieżącą współpracą z podmiotami zewnętrznymi oraz koniecznością diagnozowania potrzeb i oczekiwań społecznych w obszarze szeroko rozumianego bezpieczeństwa i współpracy z Policją w 2014 roku przeprowadzono 2 debaty oraz 1 dyskusję społeczną. Przeprowadzona w dniu 23 kwietnia 2014 roku debata dotyczyła współpracy Policji z MOPS, i innymi podmiotami statutowo zajmującymi się tematyką przemocy domowej. W debacie

uczestniczyło 27 osób, które na zakończenie wypełniły ankiety. Druga z debat „Bezpieczny powiat, bezpieczne miasto, bezpieczny ja” zorganizowana w dniu 30.04.2014r. gościła 30 ankietowanych uczestników. Ponadto w listopadzie 2014r. Zorganizowane zostało spotkanie z dyrekcją działających na terenie powiatu będzińskiego szkół ponadgimnazjalnych, której celem było wypracowanie wysokich standardów współpracy.

PRIORYTETY NA ROK 2015

Służba kryminalna:

1. Dążenie do osiągnięcia jak najwyższej liczby priorytetów i mierników zakładanych na 2015r.,
szczególnie w zakresie wykrycia przestępstw kryminalnych oraz w 7 wybranych kategoriach przestępstw.
2. Przestępczość rozbójnicza, szczególnie rozboje kwalifikowane związane z napadami na placówki
bankowe, rozrywkowe i handlowe.
3. Podniesienie poziomu wykrycia przestępstw przeciwko mieniu, w szczególności kradzieży z włamaniem i kradzieży.
4. Lepsze rozpoznanie środowiska związanego z przestępczością narkotykową.
5. Wzrost wartości zabezpieczonego mienia od osób podejrzanych.
6. Utrzymanie skuteczności w zakresie poszukiwania osób zaginionych i ukrywających się przed wymiarem sprawiedliwości.
7. Rozpoznanie i ograniczenie przestępczości samochodowej.

Przestępczość gospodarcza:

1. Ochrona interesów obywateli, przedsiębiorców i Skarbu Państwa poprzez skuteczniejszą walkę
z przestępczością gospodarczą i korupcją.
2. Cyberprzestępczość – zwalczanie przestępstw popełnianych przy wykorzystaniu nowych technologii.
3. Działania ukierunkowane na zajęcie mienia podejrzanym celem zabezpieczenia wykonania orzeczeń sądowych oraz roszczeń pokrzywdzonych o naprawienie szkody wyrządzonej w wyniku
przestępstwa.

Służba Ruchu Drogowego:

1. Dążenie do ograniczenia liczby wypadków drogowych oraz ilości ofiar śmiertelnych i rannych.
2. Kontynuowanie działań mających na celu eliminowanie z ruchu nietrzeźwych kierujących.
3. Poprawa bezpieczeństwa pieszych, szczególnie w terenach wiejskich.
4. Ograniczenie zdarzeń drogowych związanych z nieustąpieniem pierwszeństwa przejazdu.
5. Stosowanie skutecznych represji wobec sprawców rażąco naruszających przepisy prawa ruchu drogowego (zatrzymywanie praw jazdy).
6. Szczegółowa analiza zdarzeń drogowych pod kątem właściwego oznakowania, oświetlenia i zabezpieczenia, szczególnie w rejonach miejsc przejścia dla pieszych.
7. Współdziałanie z zarządcami dróg w zakresie szeroko rozumianej inżynierii drogowej.

Służba prewencji:

1. Dążenie do ograniczenia przestępczości w 7 wybranych kategoriach przestępstw.
2. Utrzymanie skuteczności zatrzymywania sprawców przestępstw.
3. Wzrost czasu obchodu dzielnicowego w rejonie służbowym tj. prowadzenie rozpoznania przydzielonego mu rejonu pod względem zjawisk i zdarzeń mających wpływ na stan porządku i bezpieczeństwa publicznego.
4. Ciągła aktywizacja służb patrolowych i dzielnicowych w zakresie ujawnienia wykroczeń szczególnie uciążliwych.
5. Zmierzanie do utrzymania pozytywnego trendu reakcji na zdarzenia.
6. Profesjonalne i skuteczne zabezpieczenie imprez masowych, w tym współpraca z klubami piłkarskimi w zakresie bezpieczeństwa w czasie rozgrywanych meczy szczególnie niższych klas rozgrywkowych.

Służby logistyczne:

1. Realizacja pierwszego etapu kompleksowego remontu Komendy Powiatowej Policji w Będzinie oraz rozpoczęcie prac związanych z drugim etapem remontu.
2. Dalszy remont Komisariatu Policji w Siewierzu oraz Czeladzi (w zależności od pozyskania środków finansowych).

3. Zakończenie remontu nowej siedziby Komisariatu Policji w Sławkowie oraz uregulowanie sytuacji prawnej związanej z Komisariatem Policji w Wojkowicach.
4. Dążenie do pozyskania środków finansowych na zakup nowych radiowozów.
5. Wypracowanie właściwego modelu funkcjonowania Komendy Powiatowej Policji w Będzinie
w zakresie ograniczenia kosztów funkcjonowania (paliwo, biegli, przesyłki pocztowe) i utrzymania budynków (woda, prąd, gaz).

WSPÓŁPRACA Z SAMORZĄDEM TERYTORIALNYM

Komendant Powiatowy Policji w Będzinie nie podejmował działań w celu przywrócenia stanu zgodnego z porządkiem prawnym lub zapobiegających naruszeniu prawa o których mowa w art. 11 ustawy o policji na wniosek organów samorządu terytorialnego.

Zasadnym wydaje się wprowadzenie spotkań kierownictwa KPP w Będzinie z władzami samorządowymi (wójtami, burmistrzami, prezydentem miasta, starostą) na których – zgodnie z ustalonymi tematami - omawiane będą propozycje i problemy szeroko rozumianego poczucia bezpieczeństwa mieszkańców powiatu będzińskiego.

Do współpracy przy realizacji ustawowych zadań Policji w zakresie ochrony bezpieczeństwa i porządku publicznego zaangażowały się wzorem lat ubiegłych władze powiatowe i gminne. Starostwo Powiatowe oraz Urzędy Miast i Gmin wychodząc naprzeciw trudnościom budżetowym przekazały w formie darowizn finansowych i rzeczowych następujące środki:

1. Gmina Siewierz przekazała środki finansowe w wysokości 15.000 złotych z przeznaczeniem dla Komisariatu Policji w Siewierzu na pokrycie wydatków związanych z zakupem kotła gazowego z osprzętem i jego montażem.

2. Miasto Będzin przekazało do bezpłatnego użytkowania na rzecz komendy 2 szt. urządzeń do szybkiego badania stanu trzeźwości AlcoQuant 6020 plus.

3. Samochody :

Urząd Miasta i Gminy Siewierz – 36.000 zł. (zakupiono 1 samochód osobowy oznakowany).

Urząd Miasta Będzin – 80.000 zł. (dofinansowanie z KWP w wysokości 11.000 zł., pozwoliło na zakup 2 samochodów osobowych oznakowanych i 1 samochodu nieoznakowanego małolitrażowego).

Urząd Miasta Wojkowice, Urząd Gminy Bobrowniki, Urząd Gminy Psary – każda z Gmin po 19.000 zł., co pozwoliło zakupić 1 samochód osobowy oznakowany i 1 samochód oznakowany małolitrażowy.

Starostwo Powiatowe Będzin – 21.500 zł. (zakupiono 1 samochód małolitrażowy nieoznakowany).

Inwestycje

1. KP Czeladź – w 2014r. przeprowadzono remont pomieszczeń dyżurki, pomieszczenia dla osób zatrzymanych, holu wejściowego, schodów głównych i bocznych do budynku, sanitariatów. W kotłowni przeprowadzono remont pod kątem uzyskiwania ciepłej wody w budynku. Komisariat został częściowo doposażony w nowy sprzęt kwaterunkowy.
2. KPP Będzin – aktualnie trwają prace remontowo-budowlane strefy administracyjnej budynku w ramach programu standaryzacji komend i komisariatów.
3. KP Siewierz – przeprowadzono termomodernizację budynku wraz z wymianą instalacji centralnego ogrzewania i wymianą kotła gazowego na nowy.

Pomimo przekazanych środków nadal występują istotne potrzeby, które zapewne nie będą mogły być zaspokojone ze środków budżetowych. Stąd prośba o dalsze wsparcie dla wszelkich inicjatyw mających na celu przekazanie środków finansowych, zwłaszcza na poprawę warunków służby policjantów.

• ZADANIA, PROPOZYCJE

- stworzenie systemu monitoringu wizyjnego w gminach – *zaletą systemu jest szeroki wachlarz zastosowań operacyjnych, począwszy od zadań prewencyjnych, poprzez koordynację działań służb publicznych po rejestrację zdarzeń i zapewnienie stosownego materiału dowodowego.*
- odciążenie Policji w interwencjach porządkowych poprzez prawidłowe zadaniowanie i rozliczanie pracowników Straży Miejskich.
- egzekwowanie od samorządów wcześniejszej - zgodnie z obowiązującymi przepisami – informacji o wykorzystaniu dróg w sposób szczególny (*pochody, przemarsze itp.*)
- wdrożenie programu prewencyjnego KPP w Będzinie na lata 2015-2016 pkt. „Bezpieczny Senior” - *celem programu jest aby seniorzy uczyli się podstaw prawnych, poznania metod działania oszustów i złodziei, zasad udzielania pierwszej pomocy i zachowań pozwalających poradzić sobie w sytuacji zagrożenia.*

KOMENDANT POWIATOWY POLICJI
W BĘDZINIE

ml. insp. mgr Dominik ŁĄCZYK
/podpis na oryginale/