

# **KOMENDA POWIATOWA POLICJI W BĘDZINIE**

L. dz. ZW - 185 /16



## **INFORMACJA O STANIE BEZPIECZEŃSTWA I PORZĄDKU PUBLICZNEGO NA TERENIE POWIATU BĘDZIŃSKIEGO W ROKU 2015**

---

Będzin, luty 2016 r.

Opracowano w Zespole Zarządzania Kryzysowego i Organizacji Służby  
Wydziału Prewencji Komendy Powiatowej Policji w Będzinie

## OBJAŚNIENIA

podstawowych pojęć prezentowanych w policyjnej statystyce

Rejestracja statystyczna przestępczości oparta jest o katalog symboli przestępstw, utworzony na podstawie kodeksu karnego i ustaw zawierających przepisy karne. Uwzględnia podmiotowe i przedmiotowe cechy poszczególnych rodzajów przestępstw, w tym aspektów kryminologicznych.

Informacje o przestępstwach rejestrowane są po przeprowadzeniu postępowania przygotowawczego (dochodzenie, śledztwo) przez Policję i przekazaniu akt do prokuratury lub sądu rodzinnego.

Dane wynikowe policyjnej statystyki przestępczości nie mogą być porównywane z danymi statystyki prokuratorskiej lub sądowej, ponieważ różne są zasady rejestracji.

1. **Wszczęte postępowanie przygotowawcze** jest to postępowanie ( dochodzenie lub śledztwo) wszczęte przez jednostkę organizacyjną Policji w związku ze zdarzeniem, co do którego zachodzi podejrzenie, że jest przestępstwem, albo wszczęte przez prokuraturę i przekazane Policji do dalszego bezpośredniego prowadzenia. Do postępowań wszczętych doliczane są również dochodzenia wszczęte faktycznie, a następnie zakończone wydaniem postanowienia o umorzeniu i wpisaniu sprawy do rejestru przestępstw. Nie wlicza się postępowań wyłączonych względem czynu i współsprawcy ( za wyjątkiem raportu sprawy w toku).
2. **Przestępstwo stwierdzone** jest to zdarzenie, co do którego w zakończonym postępowaniu przygotowawczym potwierdzono, że jest przestępstwem. W przypadku, gdy w zakończonym postępowaniu stwierdzono, że zdarzenie nie miało znamion przestępstwa, nie podlega ono rejestracji statystycznej.
3. **Przestępstwo wykryte** jest to stwierdzone przestępstwo, w którym ustalono przynajmniej jedną osobę podejrzaną i udowodniono jej popełnienie przestępstwa w zakończonym postępowaniu przygotowawczym.
4. **Wskaźnik wykrywalności** sprawców przestępstw jest to stosunek procentowy liczby przestępstw wykrytych (łącznie z wykrytymi po podjęciu z umorzenia) do ogólnej liczby przestępstw stwierdzonych powiększoną o liczbę przestępstw wykrytych po podjęciu postępowań umorzonych w latach ubiegłych.
5. **Podejrzany** jest to osoba, której przedstawiono zarzut popełnienia przestępstwa lub bez wydania postanowienia postawiono zarzut w związku z przystąpieniem do przesłuchania w charakterze podejrzanego.

**Komenda Powiatowa Policji w Będzinie realizuje swoje ustawowe zadania  
w oparciu o następującą strukturę:**

1. Komenda Powiatowa Policji w Będzinie:

- Wydział Prewencji
- Wydział Kryminalny
- Wydział Ruchu Drogowego
- Wydział do walki z Przemocnością Gospodarczą
- Zespół Techniki Kryminalistycznej
- Zespół Kadr i Szkolenia
- Zespół Prezydialny
- Zespół Finansów
- Zespół Kontroli
- Zespół Łączności i Informatyki
- Zespół do spraw Ochrony Informacji Niejawnych
- Jednoosobowe Stanowisko do spraw Prasowo-Informacyjnych

2. Komisariat Policji w Czeladzi;

3. Komisariat Policji w Siewierzu;

4. Komisariat Policji w Sławkowie;

5. Komisariat Policji w Wojkowicach;

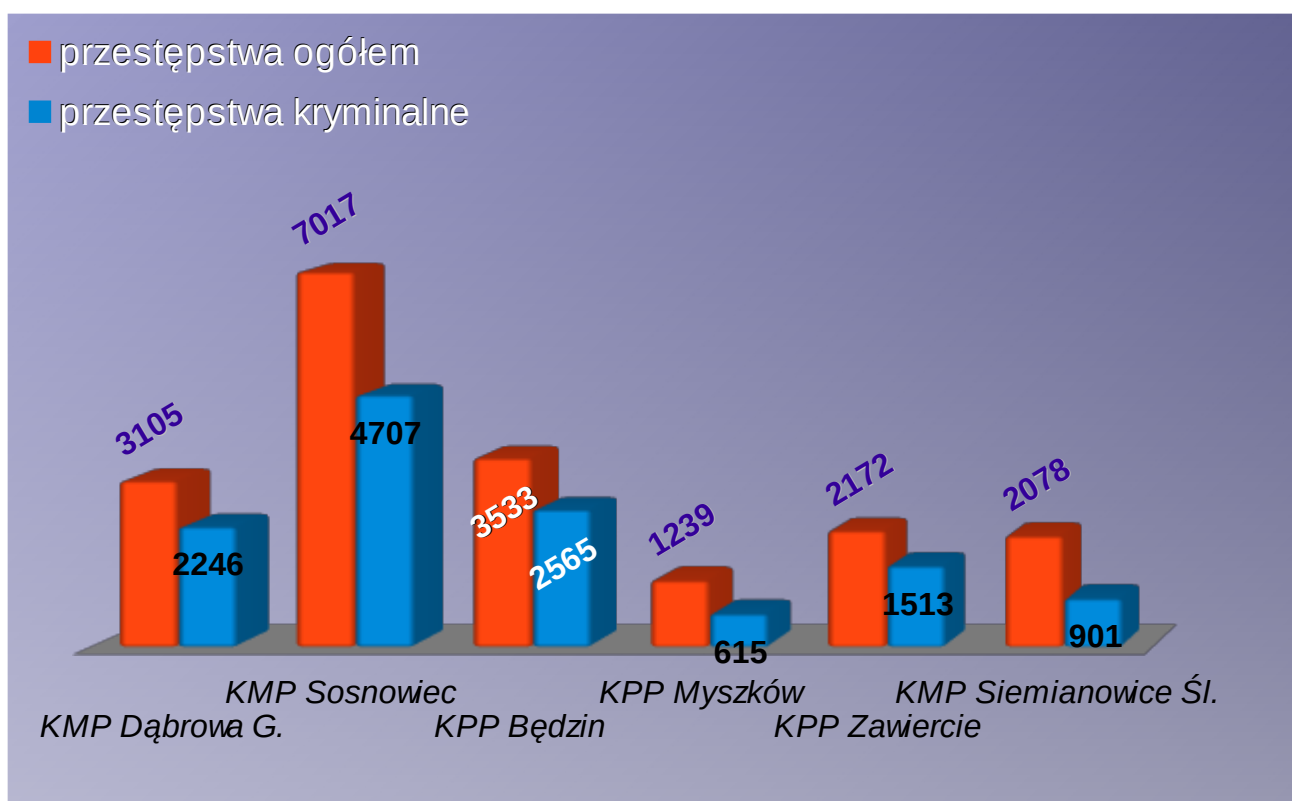
**STAN ZATRUDNIENIA**

	01.01.2015 rok		01.01.2016 rok	
	<i>stan</i>	<i>wakaty</i>	<i>stan</i>	<i>wakaty</i>
<b>Funkcjonariusze</b>	302	12	301	13
<b>Korpus Służby Cywilnej</b>	16	2	17	1
<b>Pracownik Policji</b>	22,25		22,75	

# OCENA UZYSKANYCH EFEKTÓW W ZAKRESIE ZWALCZANIA PRZESTĘPCZOŚCI

## Zagrozenie przestępczością

Porównanie przestępczości na terenie poszczególnych gmin, powiatów czy województw wymaga przyjęcia jednolitego miernika, który pozwoli na w miarę obiektywną ocenę zagrożenia tym zjawiskiem. Miernikiem takim jest najczęściej bezwzględna liczba **przestępstw stwierdzonych** na danym obszarze.

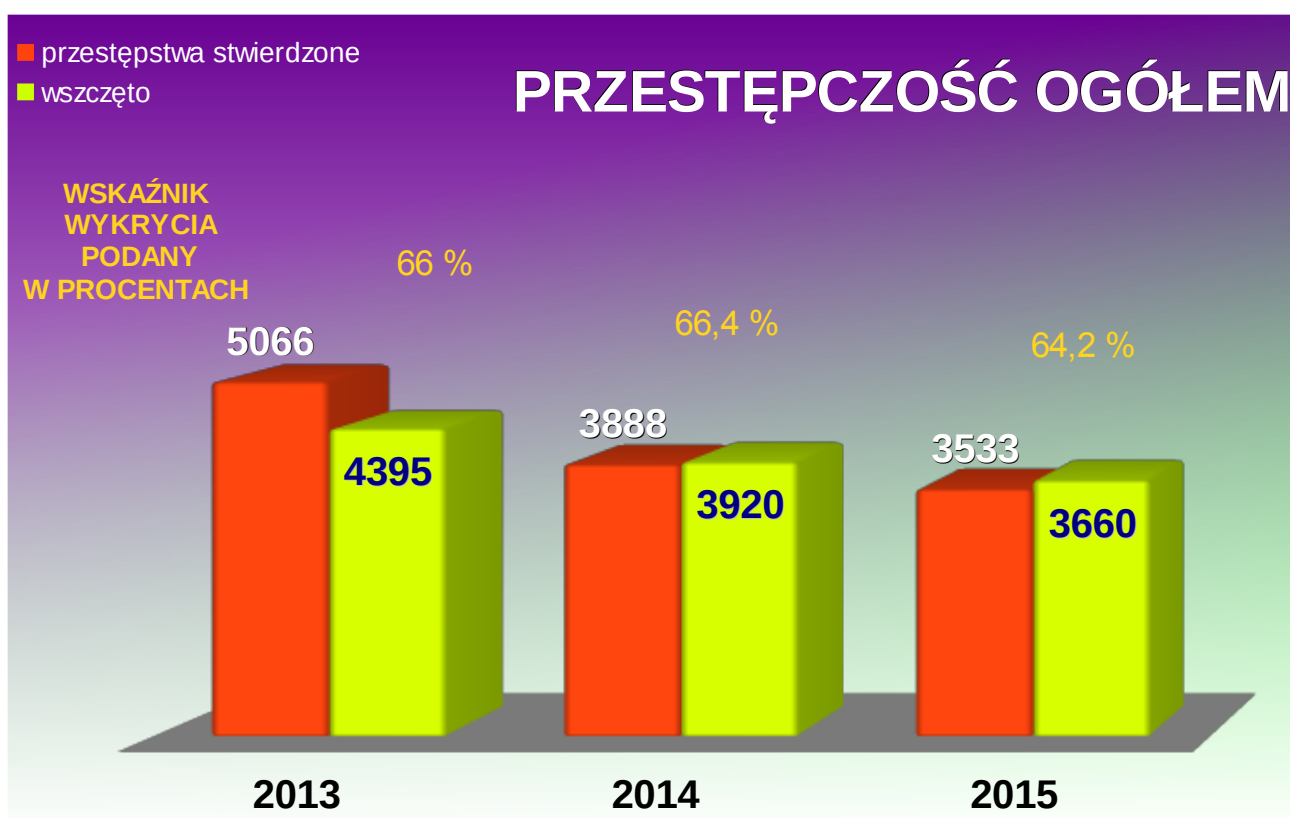


Przedstawiony powyżej wykres pokazuje liczbę przestępstw, jaka zaistniała na terenie miast i powiatów sąsiadujących z powiatem będzińskim.

## Przestępczość ogółem

Rok	2013	2014	2015
przestępstwa stwierdzone	5066	3888	3533
procent wykrycia	66,0%	66,4%	64,2%

W 2015 roku na terenie powiatu będzińskiego odnotowano ogółem 3533 przestępstw, tj o 355 mniej niż w roku 2014. Ogółem zarzuty popełnienia przestępstwa postawiono 1512 podejrzany z których 22 zostało tymczasowo aresztowanych. Spośród ogólnej liczby przestępstw 169 stanowiły czyny karalne popełnione przez 52 nieletnich.

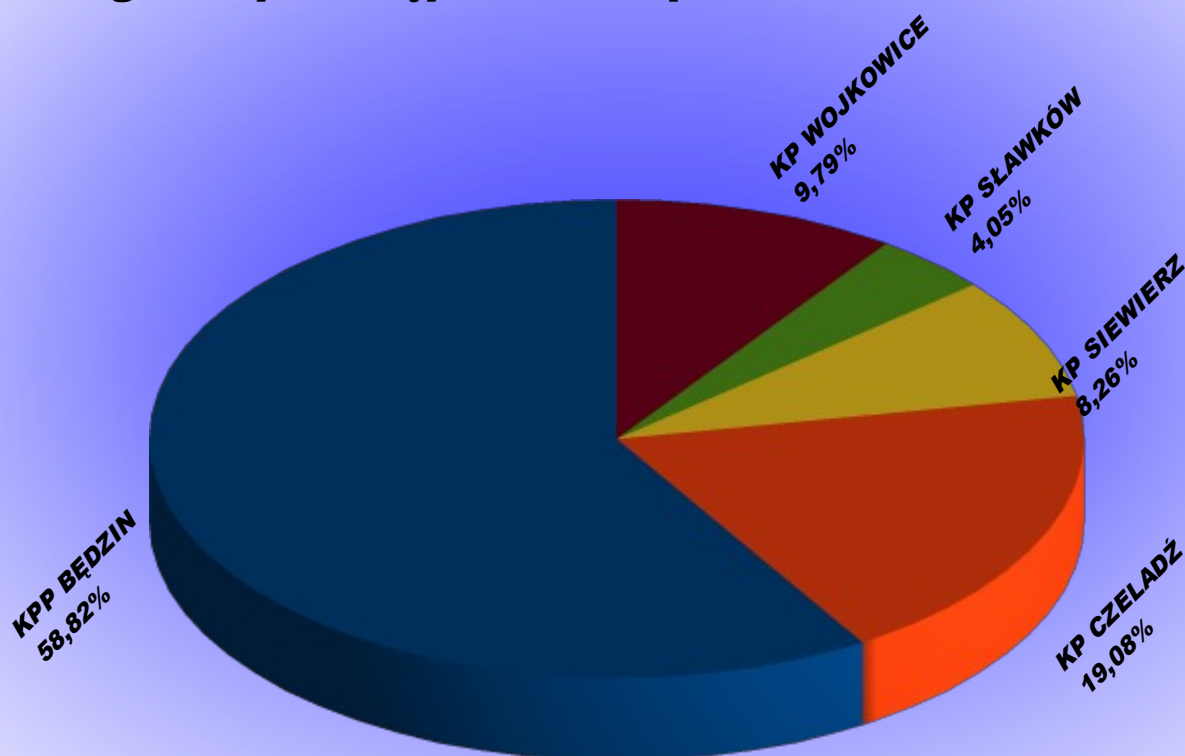


## Przestępczość ogółem w rozbiciu na komisariaty

Analiza geografii przestępczości liczonej ogółem na terenie powiatu pokazuje, iż zmniejszyła się liczba przestępstw na terenie powiatu z poziomu 3888 do 3533.

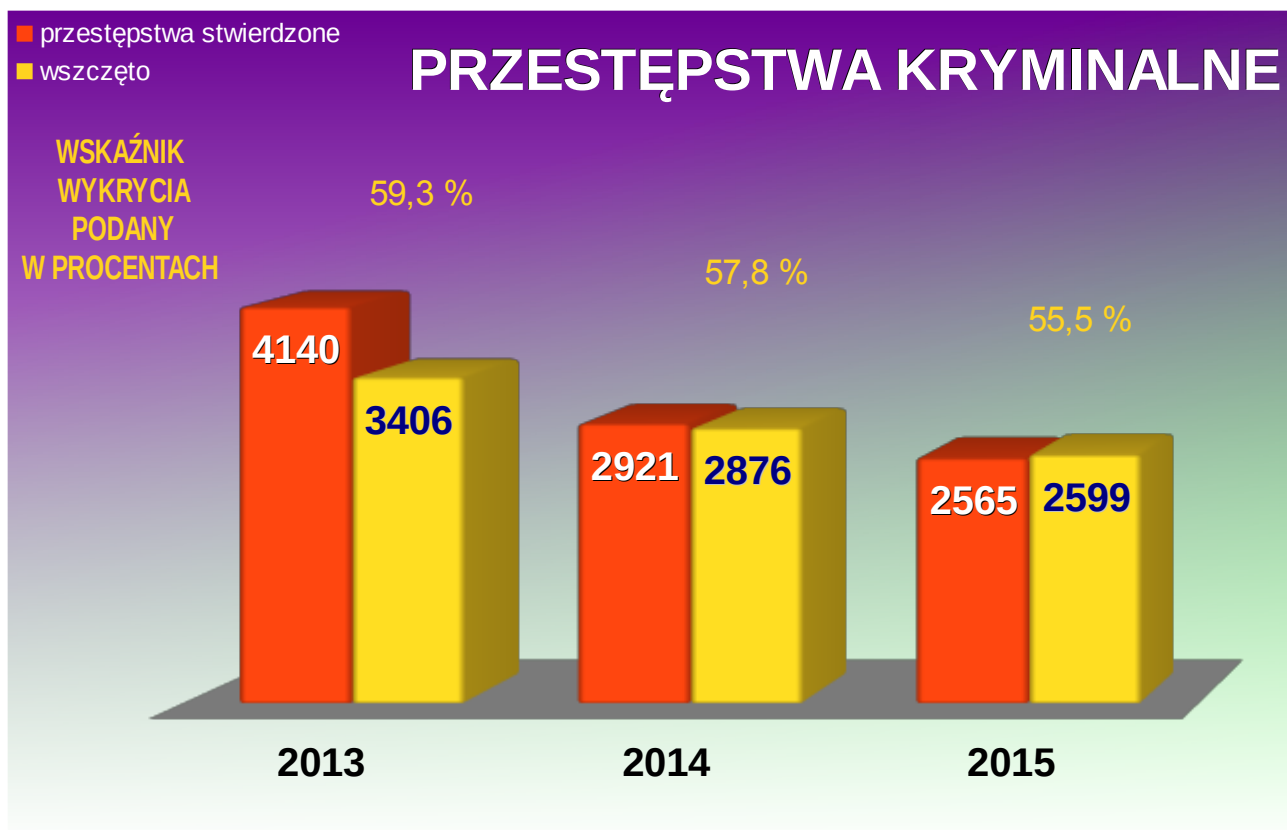
jednostka	stwierdzone		wykryte		procent wykrycia	
	2014	2015	2014	2015	2014	2015
KPP Będzin	2077	2078	1413	1426	66,6%	65,6%
KP Czeladź	744	674	473	394	62,7%	57,8%
KP Siewierz	333	292	238	217	71,3%	74,1%
KP Sławków	215	143	169	109	77,2%	75,7%
KP Wojkowice	519	346	331	190	62,5%	54,6%
<b>RAZEM</b>	<b>3888</b>	<b>3533</b>	<b>2624</b>	<b>2336</b>	<b>66,4%</b>	<b>64,2%</b>

### Geografia przestępczości z podziałem na komisariaty



## Przestępstwa kryminalne

W 2015 roku stwierdzono 2565 przestępstw kryminalnych, to jest o 356 przestępstw mniej niż w roku 2014. Pomiędzy poszczególnymi przestępstwami nie potwierdzono związku podmiotowego, tak więc należy z dużym prawdopodobieństwem stwierdzić, że na terenie powiatu nie działały zorganizowane grupy przestępcze.



Liczba przestępstw kryminalnych systematycznie spada. Przyczyny tej sytuacji były już przedstawiane we wcześniejszych informacjach i występują one w dalszym ciągu. Nadal istnieje szeroki wachlarz możliwości zdobycia pieniędzy w inny sposób niż poprzez kradzież, włamanie, czy też rozbój. W związku z występującym spowolnieniem gospodarczym, które może doprowadzić do wzrostu drobnej przestępczości przeciwko mieniu, nadal zjawisko to będzie systematycznie monitorowane.

Zarzuty popełnienia przestępstw z tej kategorii przedstawiono 921 podejrzany.

Na poziom przestępczości kryminalnej wpłynęło ujawnienie 167 czynów karalnych popełnionych przez 52 nieletnich.

## Przestępczość kryminalna w rozbiciu na komisariaty

jednostka	stwierdzone		wykryte		procent wykrycia	
	2014	2015	2014	2015	2014	2015
KPP Będzin	1462	1393	853	850	56,9%	57,1%
KP Czeladź	681	604	414	326	59,9%	53,4%
KP Siewierz	210	192	116	118	54,9%	61,1%
KP Sławków	174	109	128	76	71,9%	69,1%
KP Wojkowice	394	267	212	113	52,3%	42,0%
<b>RAZEM</b>	<b>2921</b>	<b>2565</b>	<b>1723</b>	<b>1483</b>	<b>57,8%</b>	<b>55,5%</b>

### Geografia przestępczości kryminalnej z podziałem na komisariaty

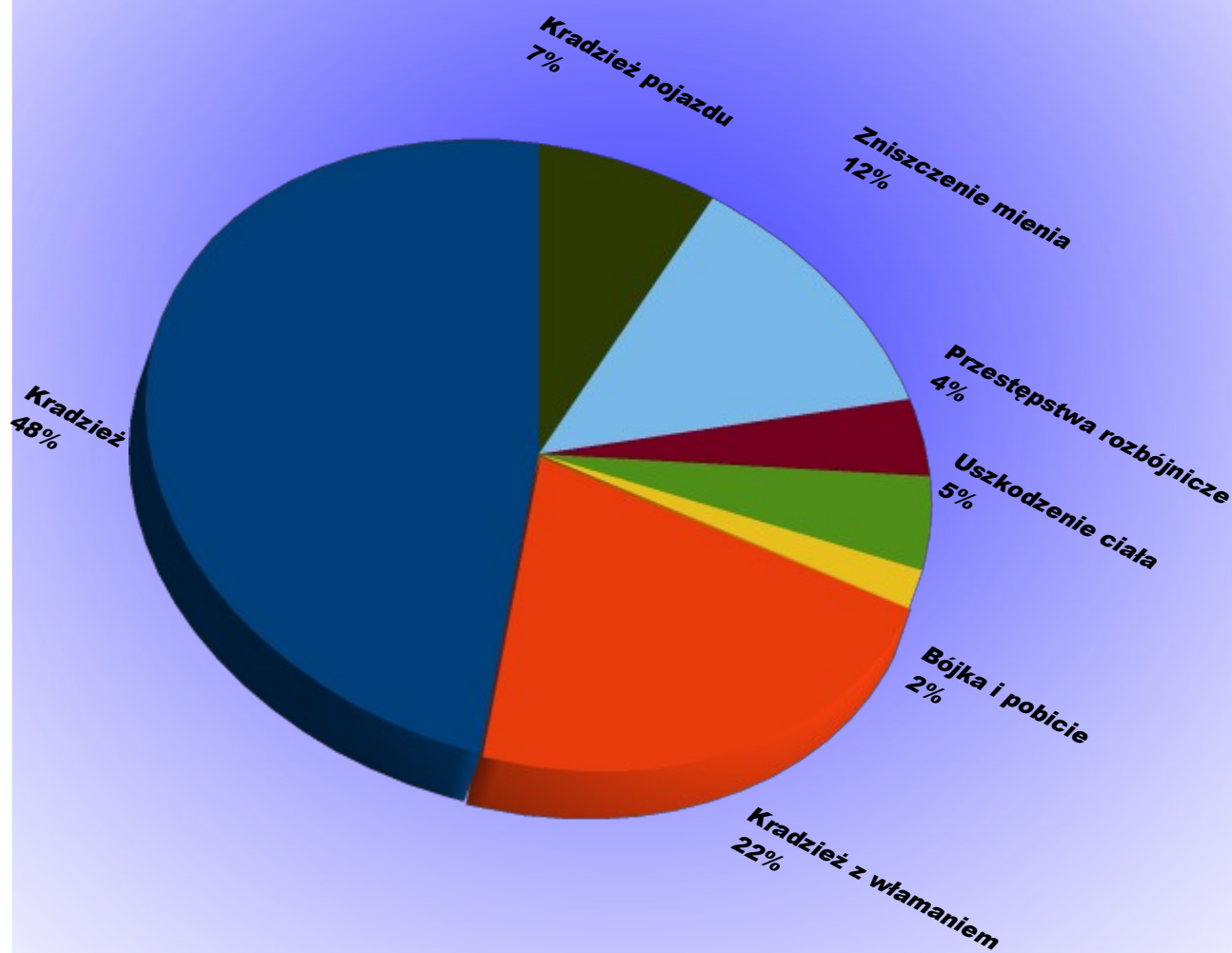




## Przestępczość – 7 wybranych kategorii

Siedem wybranych przestępstw kryminalnych (*uszkodzenie ciała, rozboje i kradzieże rozbójnicze, bójki i pobicia, kradzież cudzej rzeczy, kradzież pojazdu, kradzież z włamaniem, uszkodzenie mienia*) to najbardziej uciążliwe w odczuciu społecznym przestępstwa z kategorii przestępstw kryminalnych. Eliminacja tych przestępstw jest podstawowym zadaniem, jakie jest stawiane zarówno przed służbą prewencyjną, jak również służbą kryminalną.

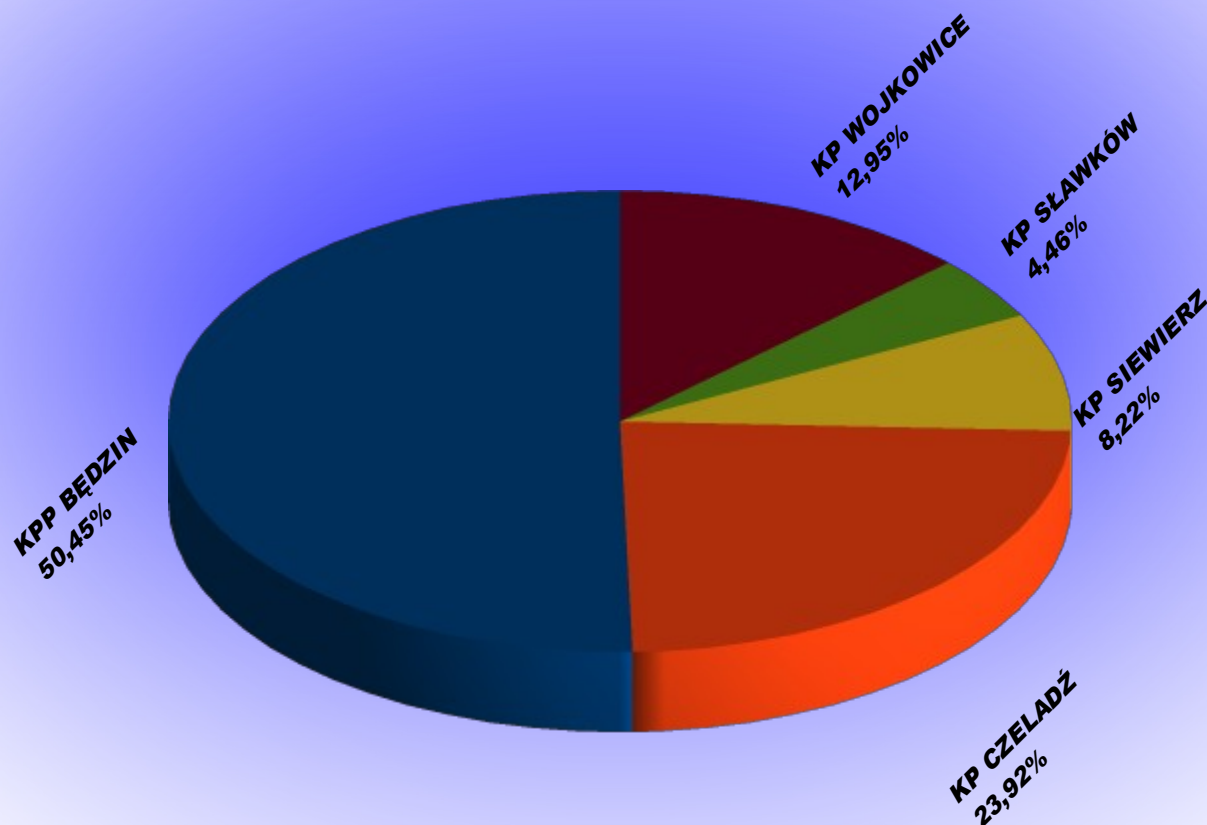
### **Struktura przestępczości kryminalnej z 7 wybranych kategorii w 2015 r.**



	<i>postępowania wszczęte w 2014 roku</i>	<i>postępowania wszczęte w 2015 roku</i>	<i>różnica</i>
rozboje	39	60	21
bójki i pobicia	41	27	-14
uszkodzenie ciała	107	86	-21
kradzież cudzej rzeczy	766	704	-62
kradzież samochodu	94	116	22
kradzież z włamaniem	379	315	-64
uszkodzenie mienia	212	203	-9

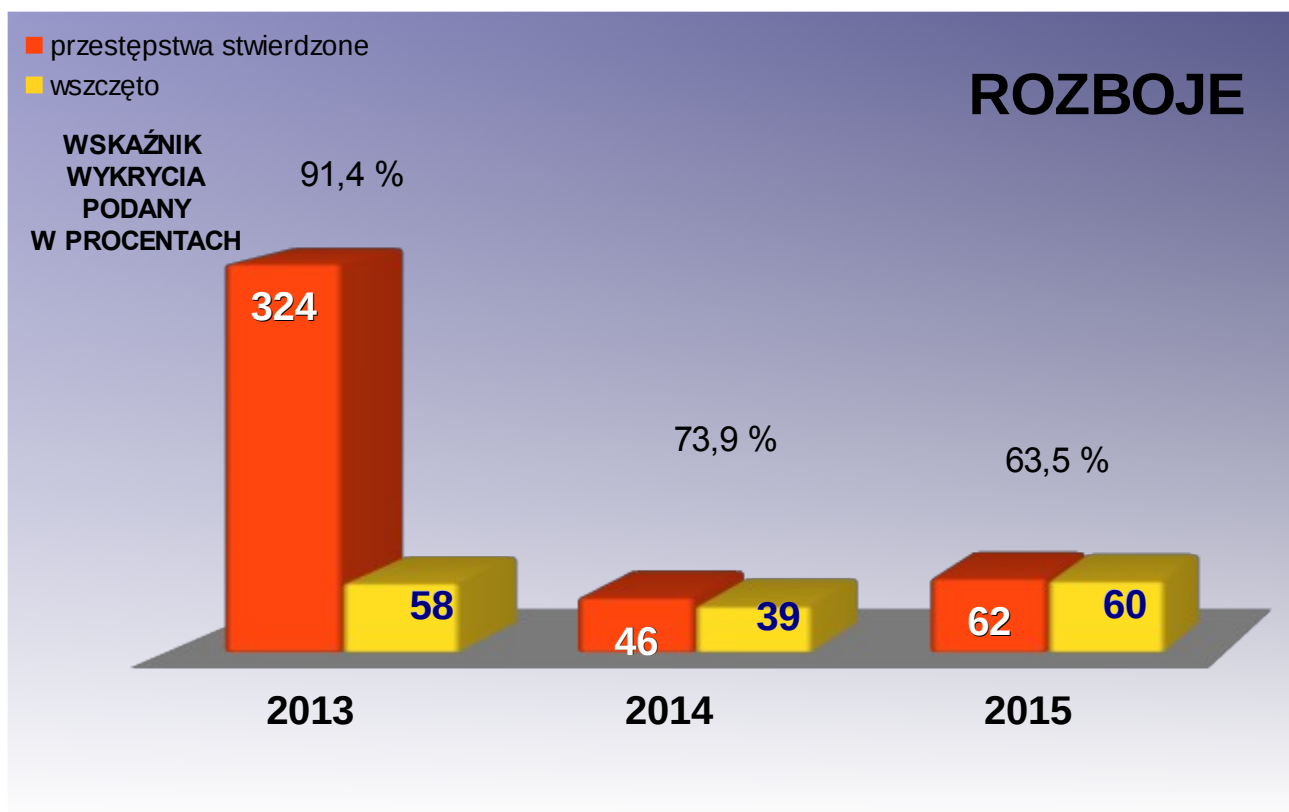
<i>jednostka</i>	<i>stwierdzone</i>		<i>wykryte</i>		<i>procent wykrycia</i>	
	<i>2014</i>	<i>2015</i>	<i>2014</i>	<i>2015</i>	<i>2014</i>	<i>2015</i>
<b>KPP Będzin</b>	800	736	290	325	34,8%	39,2%
<b>KP Czeladź</b>	369	349	137	114	36,2%	32,1%
<b>KP Siewierz</b>	140	120	54	54	38,3%	45,0%
<b>KP Sławków</b>	96	65	56	34	56,6%	52,3%
<b>KP Wojkowice</b>	247	189	79	45	30,7%	23,6%
<b>RAZEM</b>	<b>1652</b>	<b>1459</b>	<b>616</b>	<b>572</b>	<b>36,1%</b>	<b>36,7%</b>

### **Geografia przestępczości kryminalnej z 7 wybranych kategorii z podziałem na komisariaty**

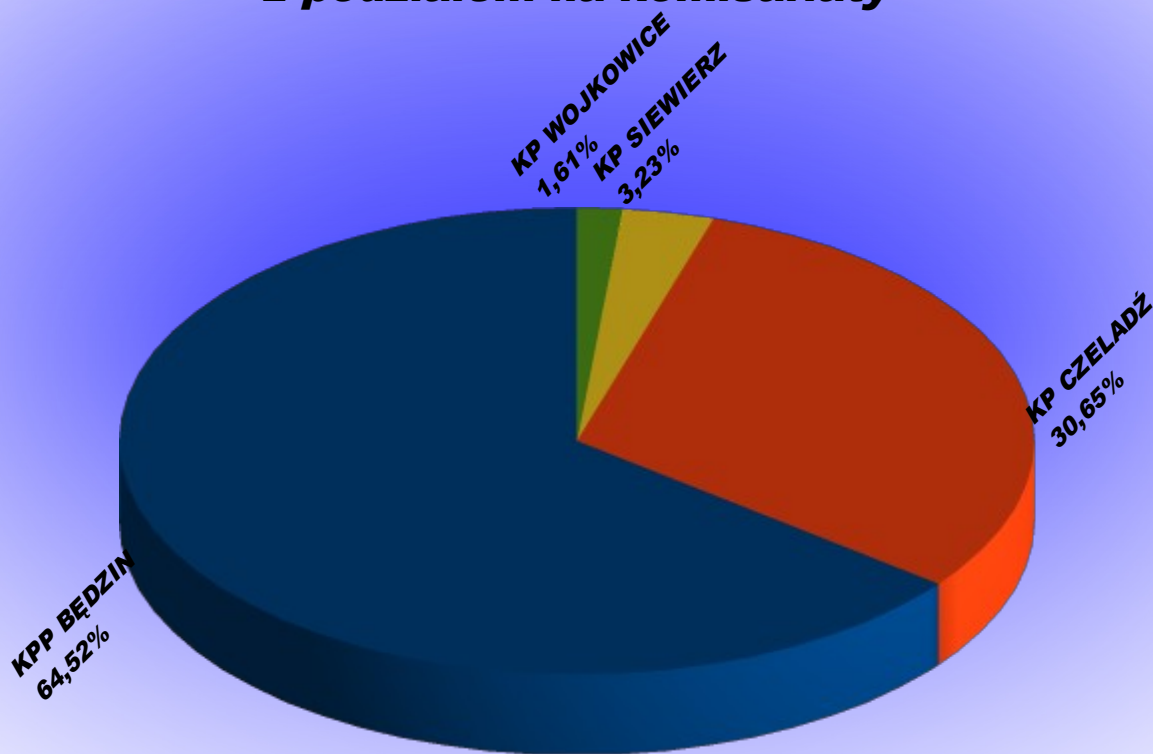


## PRZESTĘPCZOŚĆ ROZBÓJNICZA

jednostka		stwierdzone		% udziału		wskaźnik wykrycia	
		2014	2015	2014	2015	2014	2015
<b>KPP Będzin</b>		<b>28</b>	<b>40</b>	60,90%	64,5%	67,86 %	61,00%
<b>KP Czeladź</b>		<b>11</b>	<b>19</b>	23,9%	30,7%	81,82 %	63,16%
<b>KP Siewierz</b>		<b>0</b>	<b>2</b>	0%	3,2%	-	100%
w tym	gmina Siewierz	0	2	0%	3,2%		
	gmina Mierzęcice	0	0	0%	0%		
<b>KP Sławków</b>		<b>0</b>	<b>0</b>	0%	0%	-	-
<b>KP Wojkowice</b>		<b>7</b>	<b>1</b>	15,2%	1,6%	85,71%	100%
w tym	miasto Wojkowice	6	0	13,0%	0%		
	gmina Bobrowniki	0	0	0%	0%		
	gmina Psary	1	1	2,2%	1,6%		
<b>RAZEM</b>		<b>46</b>	<b>62</b>	<b>100%</b>	<b>100%</b>	<b>73,9%</b>	<b>63,5%</b>

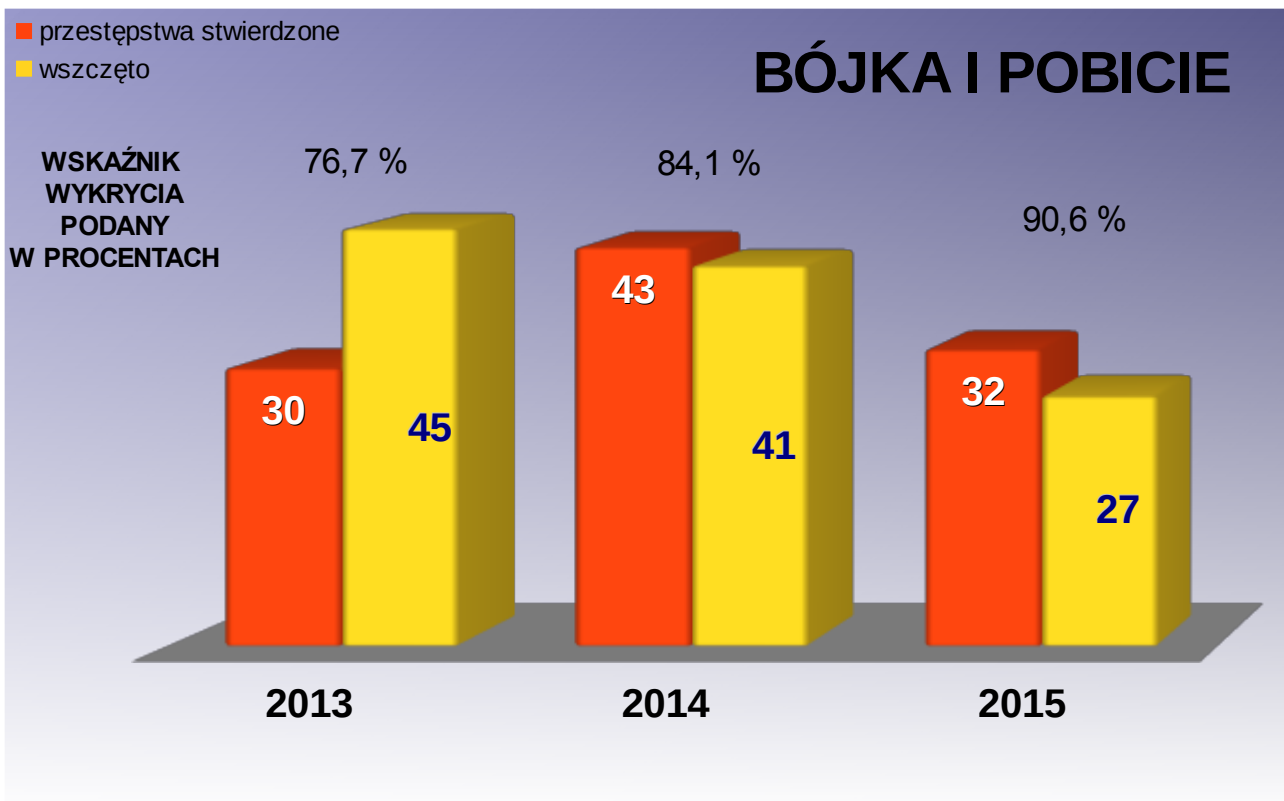


## **Geografia przestępczości rozbójniczej z podziałem na komisariaty**

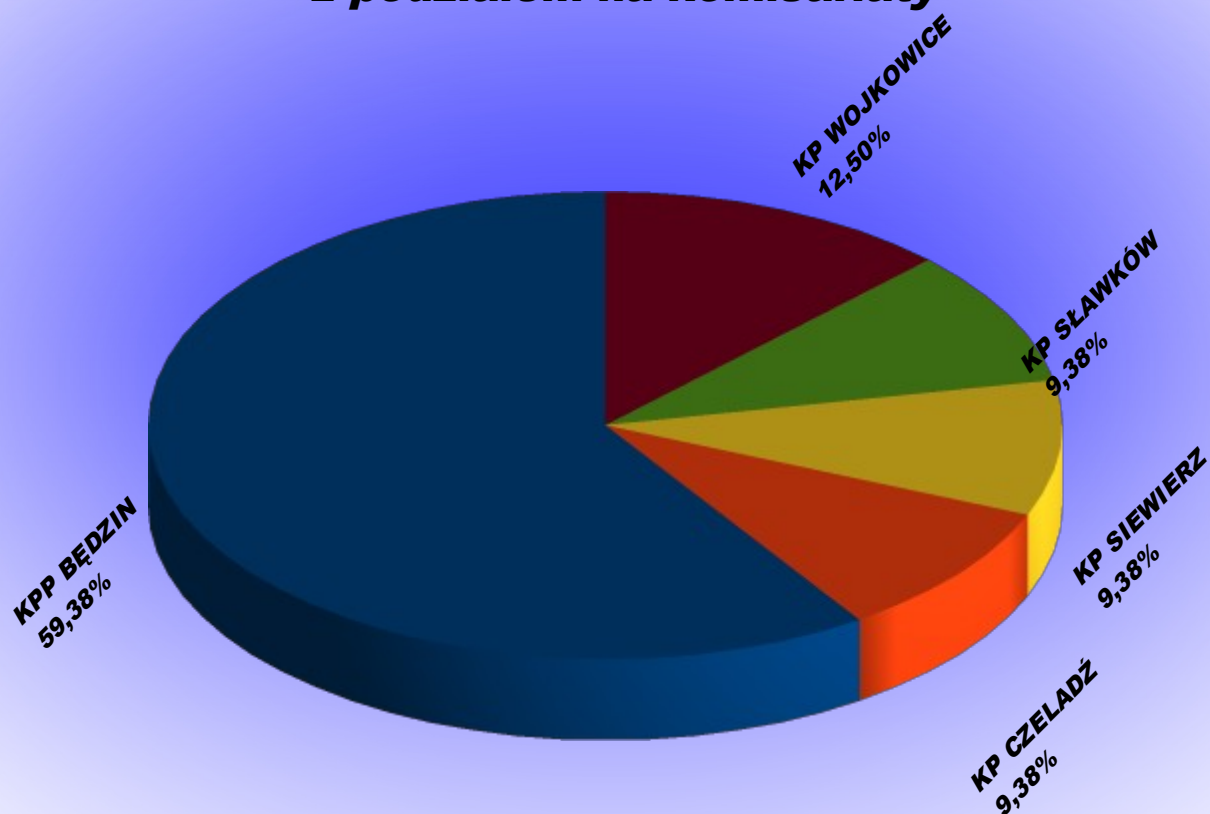


## **BÓJKA I POBICIE**

jednostka	stwierdzone		% udziału		procent wykrycia	
	2014	2015	2014	2015	2014	2015
<b>KPP Będzin</b>	<b>27</b>	<b>19</b>	62,8%	59,3%	81,48%	84,21%
<b>KP Czeladź</b>	<b>11</b>	<b>3</b>	25,5%	9,4%	83,33%	100%
<b>KP Siewierz</b>	<b>1</b>	<b>3</b>	2,3%	9,4%	100%	100%
w tym						
gmina Siewierz	0	0	0%	0%		
gmina Mierzęcice	1	3	2,3%	9,4%		
<b>KP Sławków</b>	<b>0</b>	<b>3</b>	0%	9,4%	-	100%
<b>KP Wojkowice</b>	<b>4</b>	<b>4</b>	9,3%	12,5%	100%	100%
w tym						
miasto Wojkowice	3	2	7,0%	6,25%		
gmina Bobrowniki	1	0	2,3%	0%		
gmina Psary	0	2	0%	6,25%		
<b>RAZEM</b>	<b>43</b>	<b>32</b>	<b>100%</b>	<b>100%</b>	<b>84,1%</b>	<b>90,6%</b>

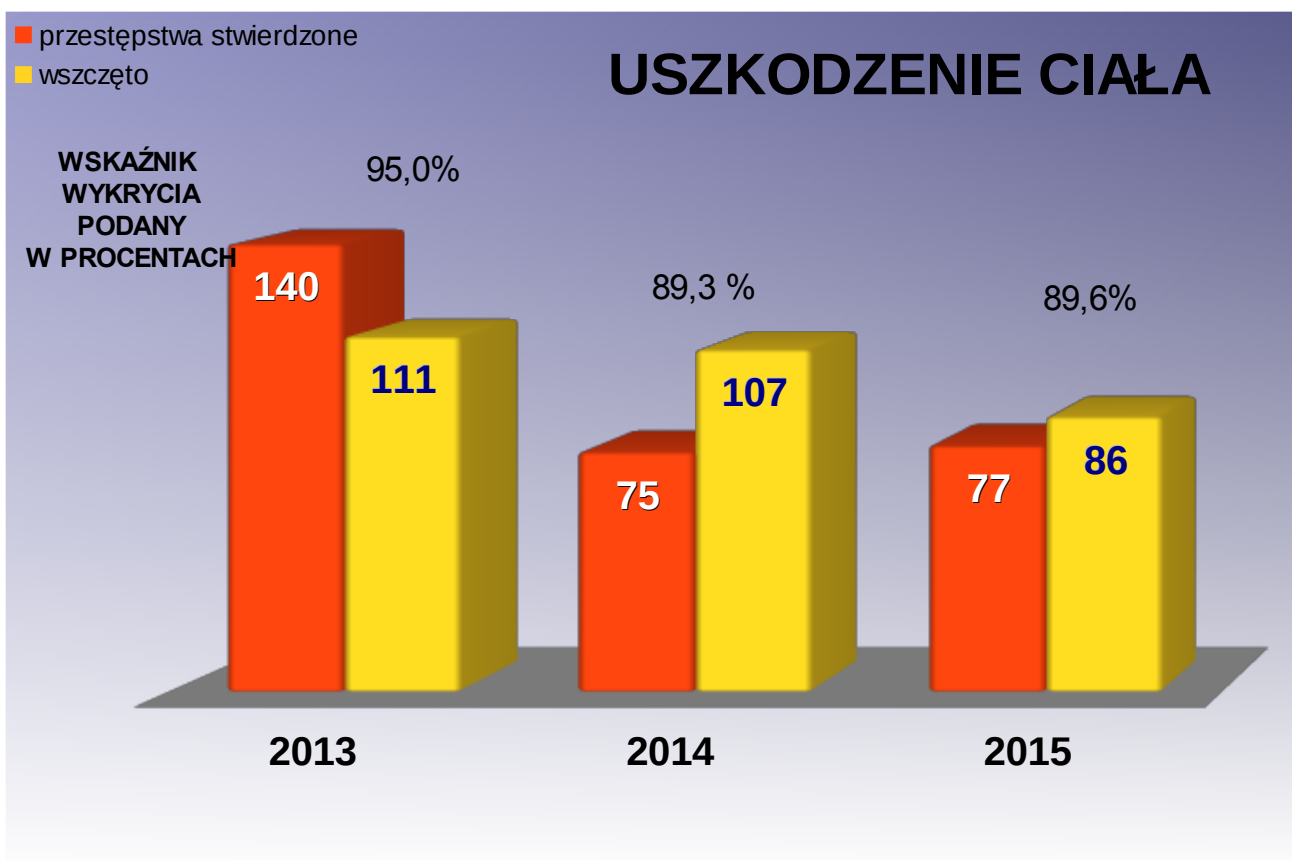


### ***Geografia przestępczości z zakresu bójki i pobicia z podziałem na komisariaty***



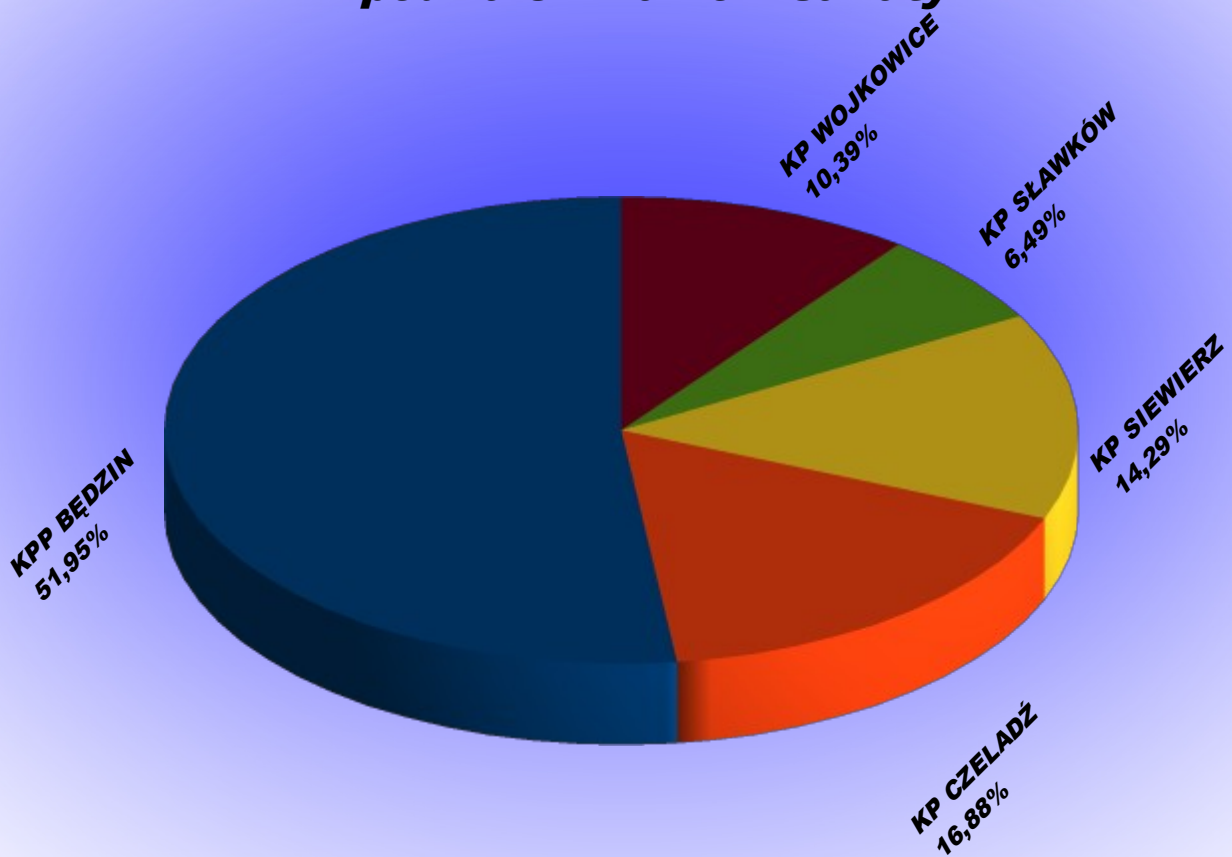
## USZKODZENIE CIAŁA

jednostka		stwierdzone		% udziału		procent wykrycia	
		2014	2015	2014	2015	2014	2015
<b>KPP Będzin</b>		44	40	58,7%	51,90%	90,91%	87,50%
<b>KP Czeladź</b>		20	13	26,7%	16,9%	80%	76,92%
<b>KP Siewierz</b>		1	11	1,3%	14,3%	100%	100%
w tym	gmina Siewierz	1	8	1,3%	10,4%		
	gmina Mierzęcice	0	3	0%	3,9%		
<b>KP Sławków</b>		3	5	4,0%	6,5%	100%	100%
<b>KP Wojkowice</b>		7	8	9,3%	10,4%	100%	100%
w tym	miasto Wojkowice	4	3	5,3%	3,9%		
	gmina Bobrowniki	3	2	4,0%	2,6%		
	gmina Psary	0	3	0%	3,9%		
<b>RAZEM</b>		<b>75</b>	<b>77</b>	<b>100%</b>	<b>100%</b>	<b>89,3%</b>	<b>89,6%</b>





## **Geografia przestępczości z zakresu uszkodzenia ciała z podziałem na komisariaty**



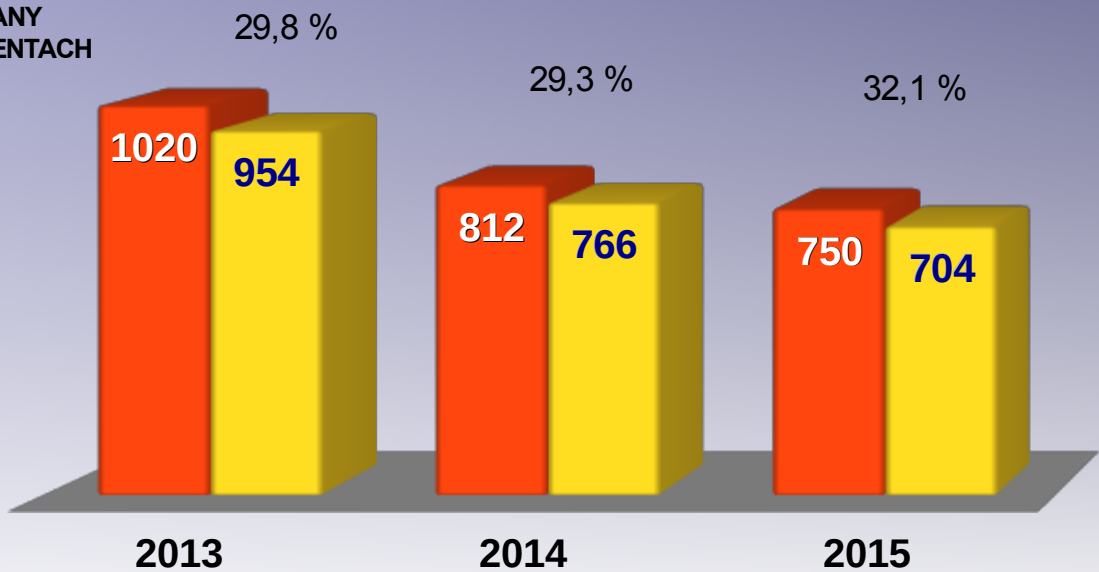
## **KRADZIEŻ CUDZEJ RZECZY**

jednostka	stwierdzone		% udziału		procent wykrycia		
	2014	2015	2014	2015	2014	2015	
<b>KPP Będzin</b>	<b>392</b>	<b>392</b>	48,3%	52,3%	19,40%	29,86%	
<b>KP Czelandź</b>	<b>161</b>	<b>168</b>	19,8%	22,4%	31,29%	35,50%	
<b>KP Siewierz</b>	<b>77</b>	<b>64</b>	9,4%	8,5%	44,87%	42,19%	
w tym	gmina Siewierz	64	49	7,8%			6,5%
	gmina Mierzęcice	13	15	1,6%			2%
<b>KP Sławków</b>	<b>66</b>	<b>36</b>	8,1%	4,8%	57,97%	52,78%	
<b>KP Wojkowice</b>	<b>116</b>	<b>91</b>	14,2%	12,1%	32,80%	20,65%	
w tym	miasto Wojkowice	29	36	3,5%			4,8%
	gmina Bobrowniki	55	33	6,7%			4,4%
	gmina Psary	32	22	3,9%			2,9%
<b>RAZEM</b>	<b>812</b>	<b>750</b>	<b>100%</b>	<b>100%</b>	<b>29,3%</b>	<b>32,1%</b>	

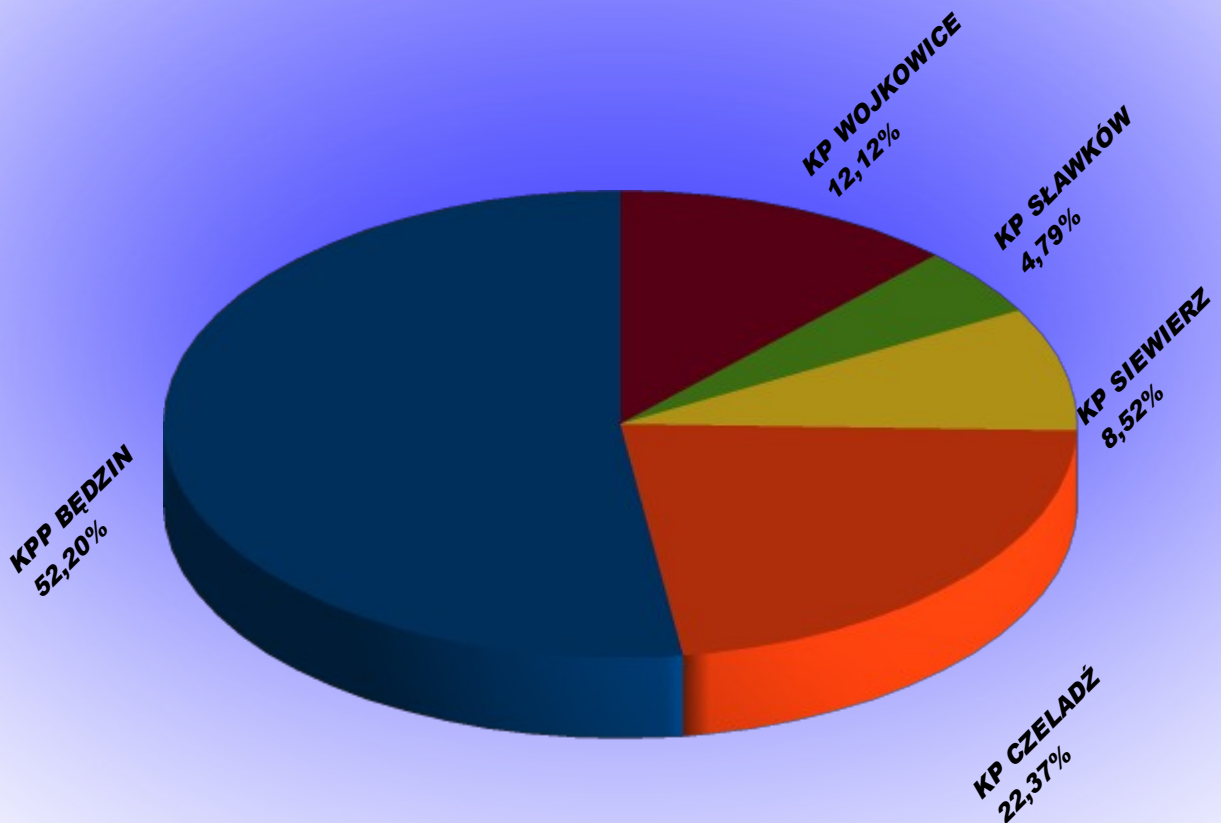
- przestępstwa stwierdzone
- wszczęto

# KRADZIEŻ CUDZEJ RZECZY

WSKAŹNIK WYKRYCIA PODANY W PROCENTACH



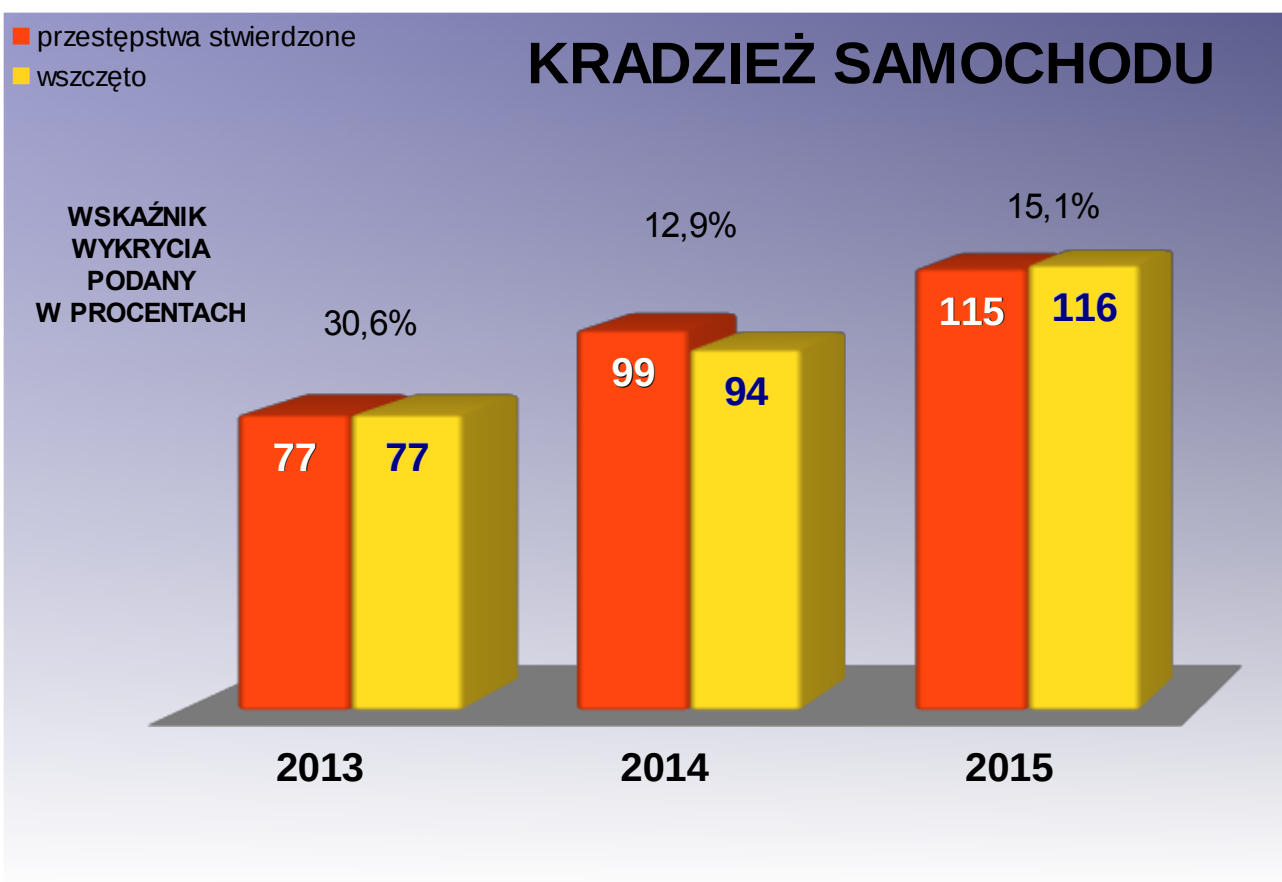
## Geografia przestępczości z zakresu kradzieży cudzej rzeczy z podziałem na komisariaty



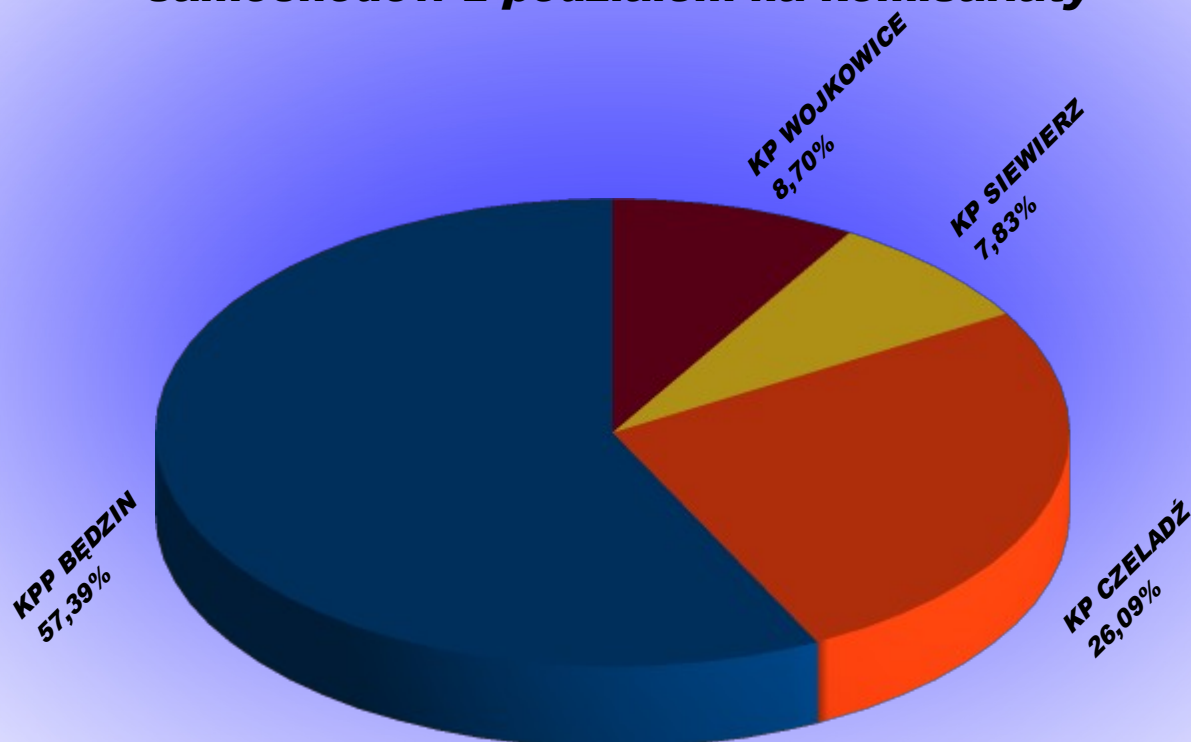


## KRADZIEŻ SAMOCHODU

jednostka	stwierdzone		% udziału		procent wykrycia	
	2014	2015	2014	2015	2014	2015
<b>KPP Będzin</b>	81	66	81,8%	57,4%	9,64%	24,29%
<b>KP Czeladź</b>	6	30	6,1%	26,1%	50%	3,3%
<b>KP Siewierz</b>	10	9	10,1%	7,8%	20%	0%
w tym gmina Siewierz	8	7	8,1%	6,1%		
gmina Mierzęcice	2	2	2%	1,7%		
<b>KP Sławków</b>	1	0	1%	0%	0%	-
<b>KP Wojkowice</b>	1	10	1%	8,7%	0%	0%
w tym miasto Wojkowice	0	3	0%	2,6%		
gmina Bobrowniki	1	3	1%	2,6%		
gmina Psary	0	4	0%	3,5%		
<b>RAZEM</b>	<b>99</b>	<b>115</b>	<b>100%</b>	<b>100%</b>	<b>12,9%</b>	<b>15,1%</b>



## **Geografia przestępczości z zakresu kradzieży samochodów z podziałem na komisariaty**



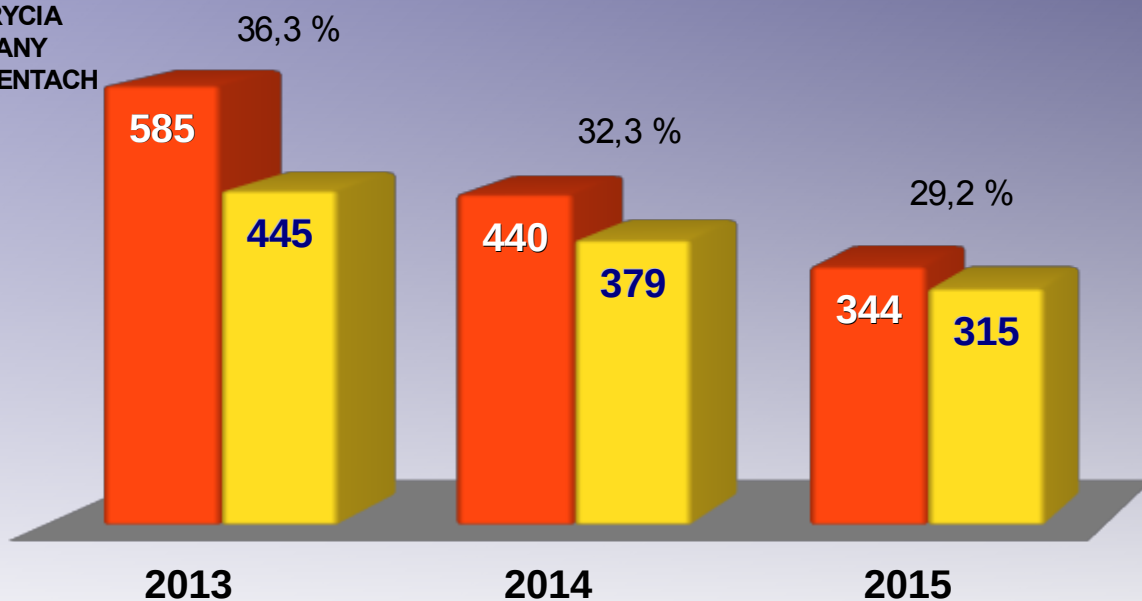
## **KRADZIEŻ Z WŁAMANIEM**

jednostka		stwierdzone		% udziału		procent wykrycia	
		2014	2015	2014	2015	2014	2015
<b>KPP Będzin</b>		192	151	43,6%	43,9%	39,09%	41,12%
<b>KP Czeladź</b>		92	86	20,9%	25%	36,08%	20,88%
<b>KP Siewierz</b>		50	27	11,4%	7,6%	26%	14,81%
w tym	gmina Siewierz	30	20	6,8%	5,8%		
	gmina Mierzęcice	22	7	5%	2%		
<b>KP Sławków</b>		22	14	5%	4,1%	40,91%	28,57%
<b>KP Wojkowice</b>		84	66	19,1%	19,2%	11,76%	11,94%
w tym	miasto Wojkowice	12	21	2,7%	6,1%		
	gmina Bobrowniki	38	27	8,6%	7,9%		
	gmina Psary	34	18	7,7%	5,2%		
<b>RAZEM</b>		<b>440</b>	<b>344</b>	<b>100%</b>	<b>100%</b>	<b>32,3%</b>	<b>29,2%</b>

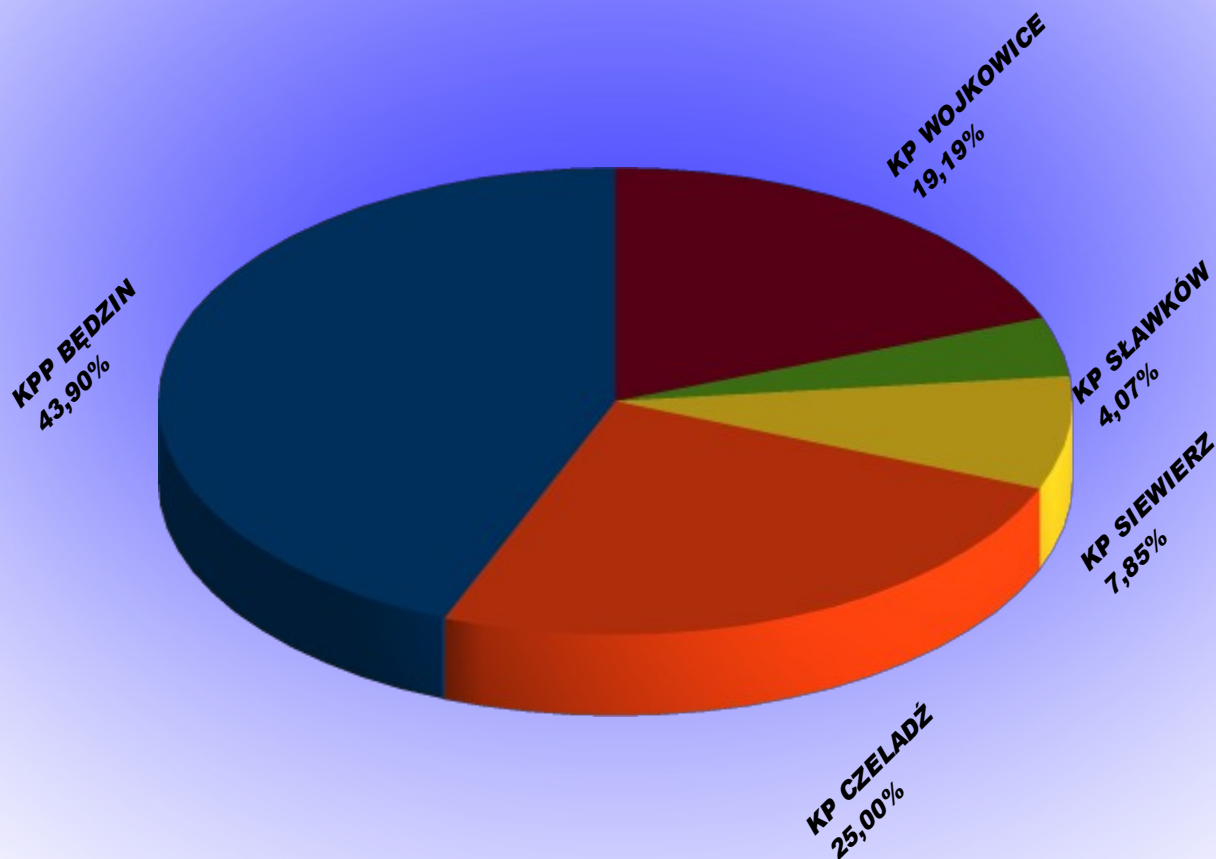
- przestępstwa stwierdzone
- wszczęto

# KRADZIEŻ Z WŁAMANIEM

WSKAŹNIK  
WYKRYCIA  
PODANY  
W PROCENTACH

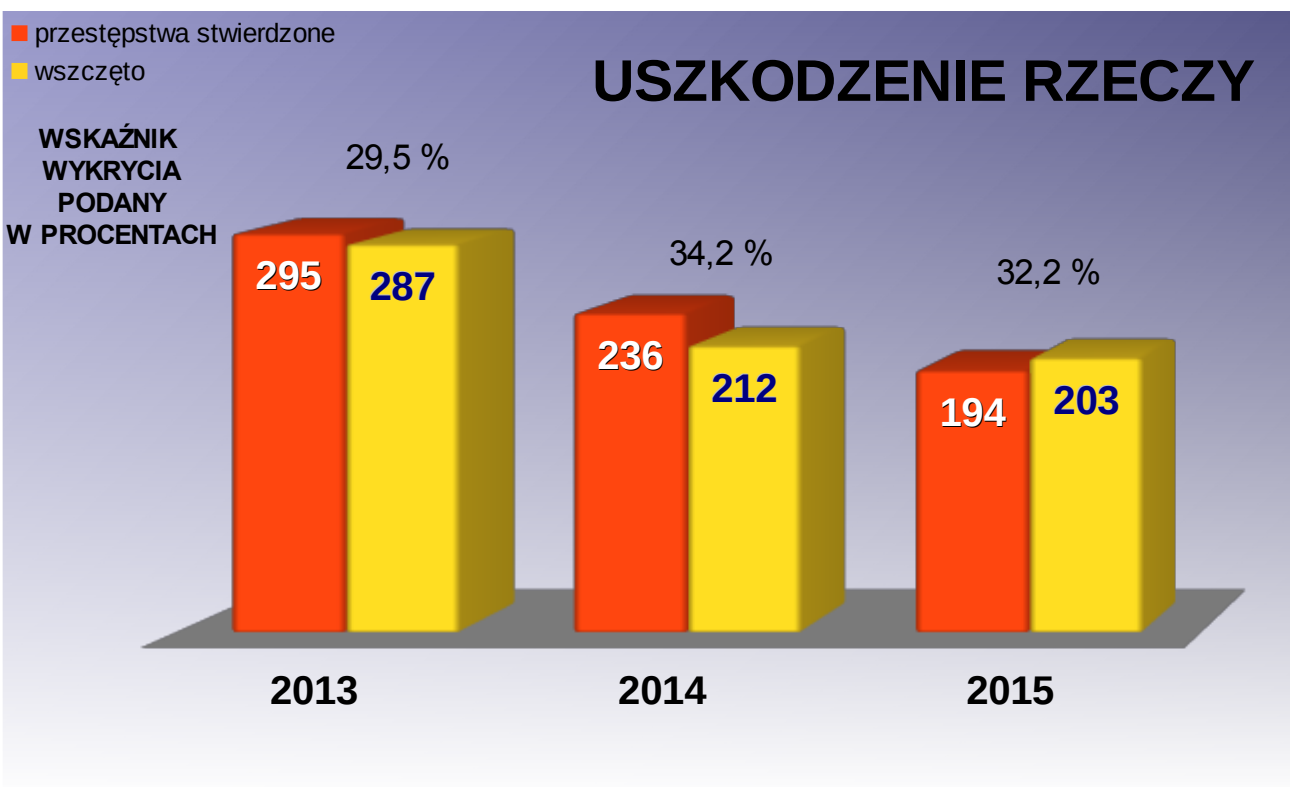


## Geografia przestępczości z zakresu kradzieży z włamaniem z podziałem na komisariaty

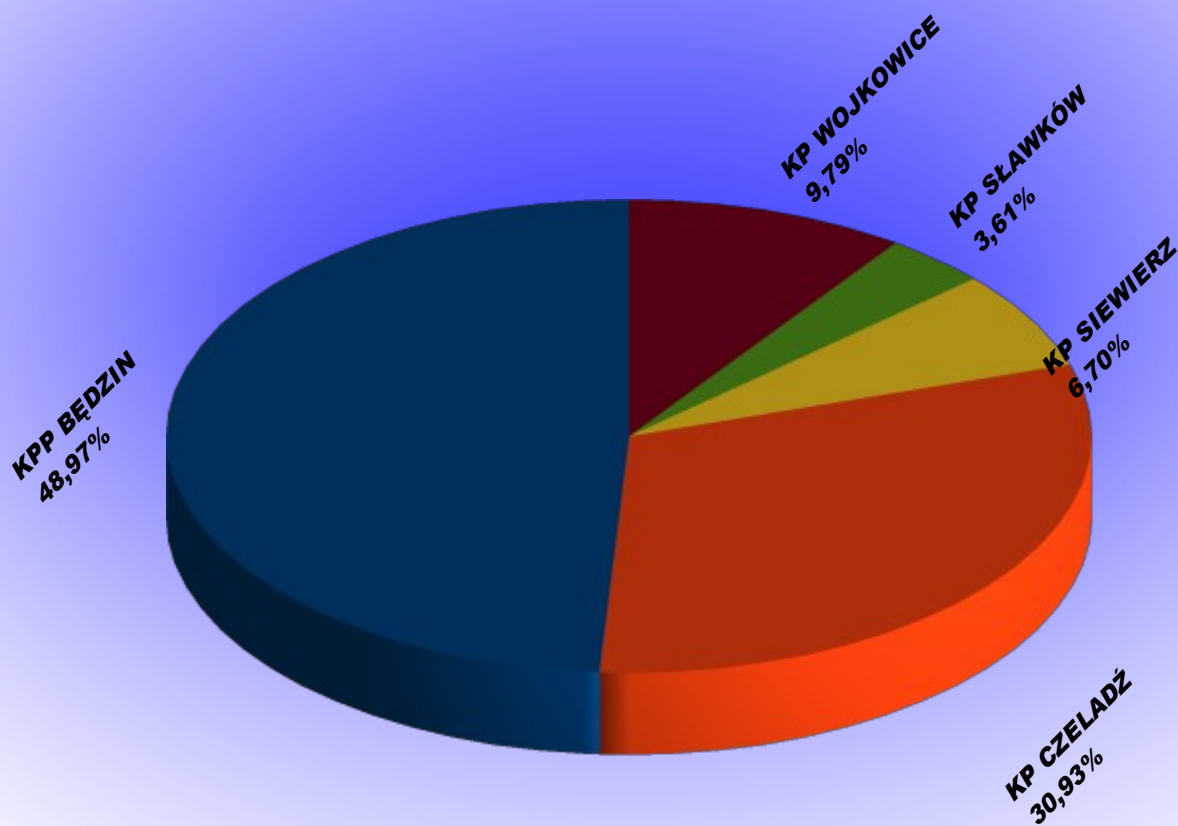


## USZKODZENIE RZECZY

jednostka	stwierdzone		% udziału		procent wykrycia			
	2014	2015	2014	2015	2014	2015		
<b>KPP Będzin</b>	<b>117</b>	<b>95</b>	49,5%	49%	39,32%	39,00%		
<b>KP Czeladź</b>	<b>74</b>	<b>60</b>	31,3%	30,9%	21,33%	16,67%		
<b>KP Siewierz</b>	<b>11</b>	<b>13</b>	4,6%	6,7%	36,36%	53,85%		
w tym	gmina Siewierz		9	11			3,8%	5,7%
	gmina Mierzęcice		2	2			0,8%	1%
<b>KP Sławków</b>	<b>5</b>	<b>7</b>	2,1%	3,6%	80%	42,86%		
<b>KP Wojkowice</b>	<b>29</b>	<b>19</b>	12,2%	9,8%	37,93%	26,32%		
w tym	miasto Wojkowice		9	11			3,8%	5,7%
	gmina Bobrowniki		11	4			4,6%	2,1%
	gmina Psary		9	4	3,8%	2,1%		
<b>RAZEM</b>	<b>236</b>	<b>194</b>	<b>100%</b>	<b>100%</b>	<b>34,2%</b>	<b>32,2%</b>		



## **Geografia przestępczości z zakresu zniszczenia mienia z podziałem na komisariaty**

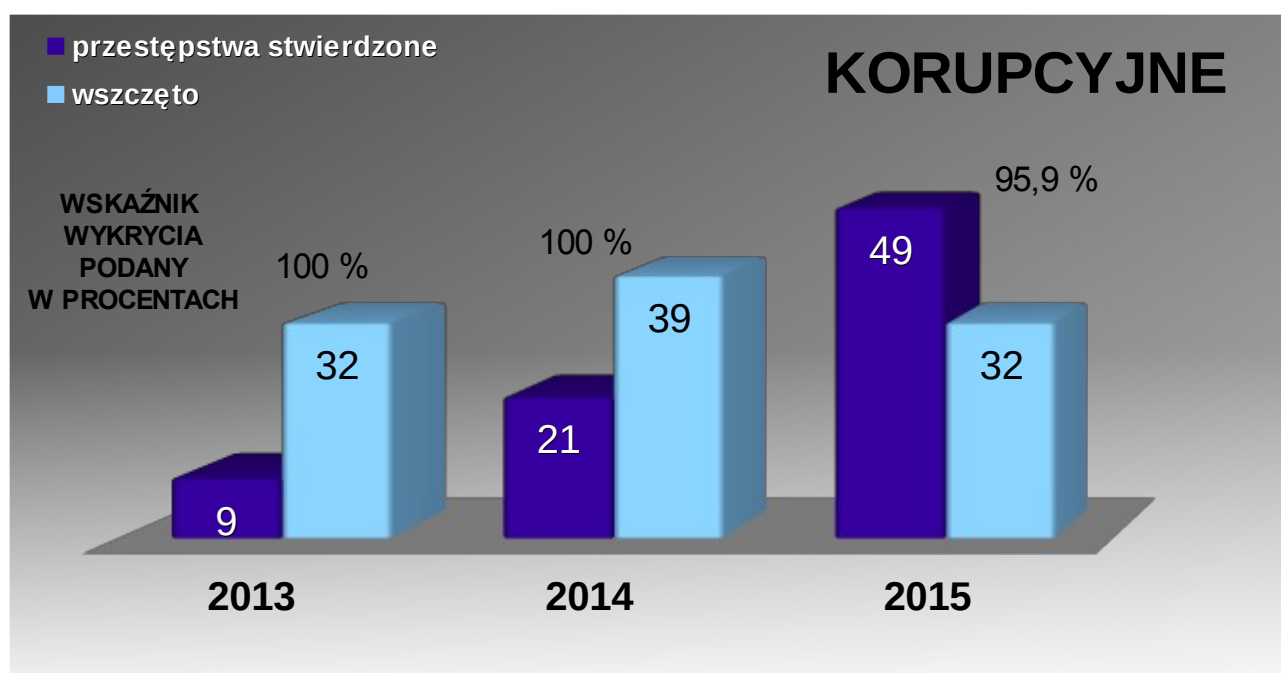
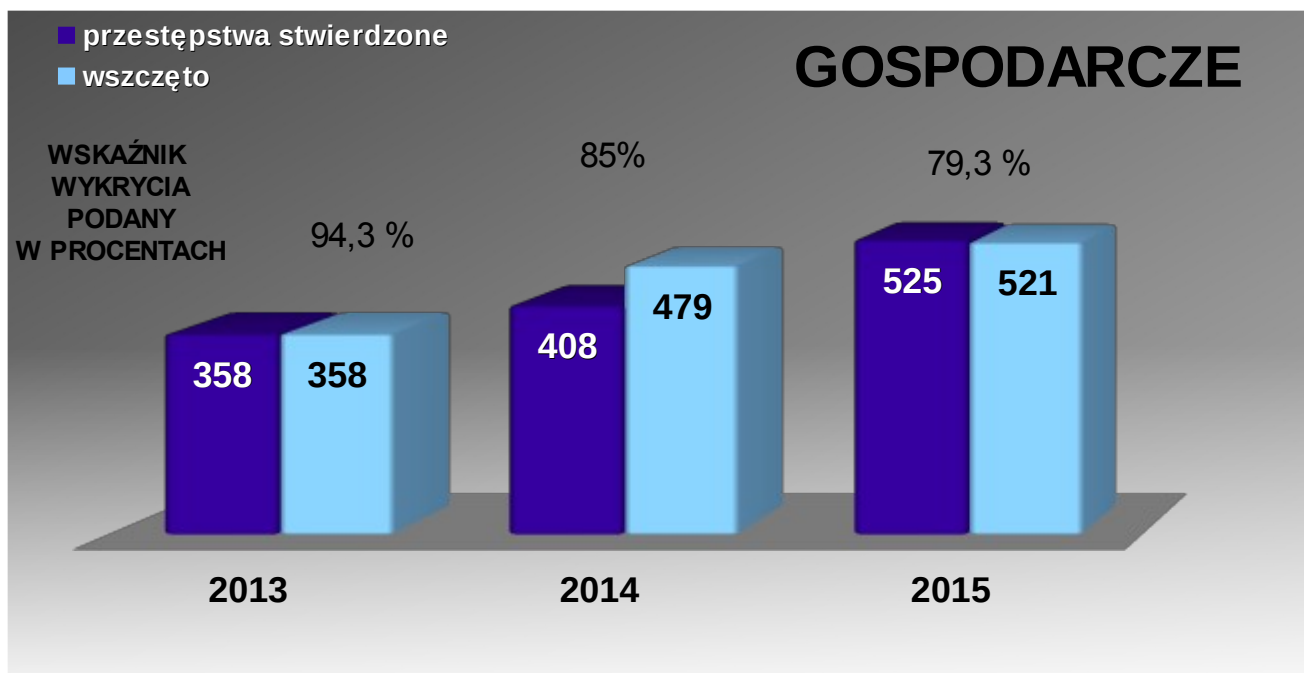


## **PRZESTĘPSTWA GOSPODARCZE I KORUPCYJNE**

W kategorii przestępstw gospodarczych i korupcyjnych na terenie powiatu będzińskiego stwierdzono **525** takich przestępstw to jest o 117 więcej niż w roku ubiegłym.

	<i>stwierdzone</i>		<i>wykryte</i>		<i>procent wykrycia</i>	
	<b>2014</b>	<b>2015</b>	<b>2014</b>	<b>2015</b>	<b>2014</b>	<b>2015</b>
<i>gospodarcze</i>	408	525	350	417	85%	79,3%
<i>korupcyjne</i>	21	49	21	47	100%	95,9

jednostka	stwierdzone		% udziału		procent wykrycia	
	2014	2015	2014	2015	2014	2015
KPP Będzin	374	490	91,7%	93,3%	85,2%	78,4%
KP Czeladź	22	21	5,4%	4%	86,4%	95,5%
KP Siewierz	6	12	1,5%	2,3%	83,3%	91,7%
KP Sławków	0	1	0%	0,2%	-	0%
KP Wojkowice	6	1	1,5%	0,2%	66,7%	100%
<b>RAZEM</b>	<b>408</b>	<b>525</b>	<b>100%</b>	<b>100%</b>	<b>85%</b>	<b>79,3%</b>

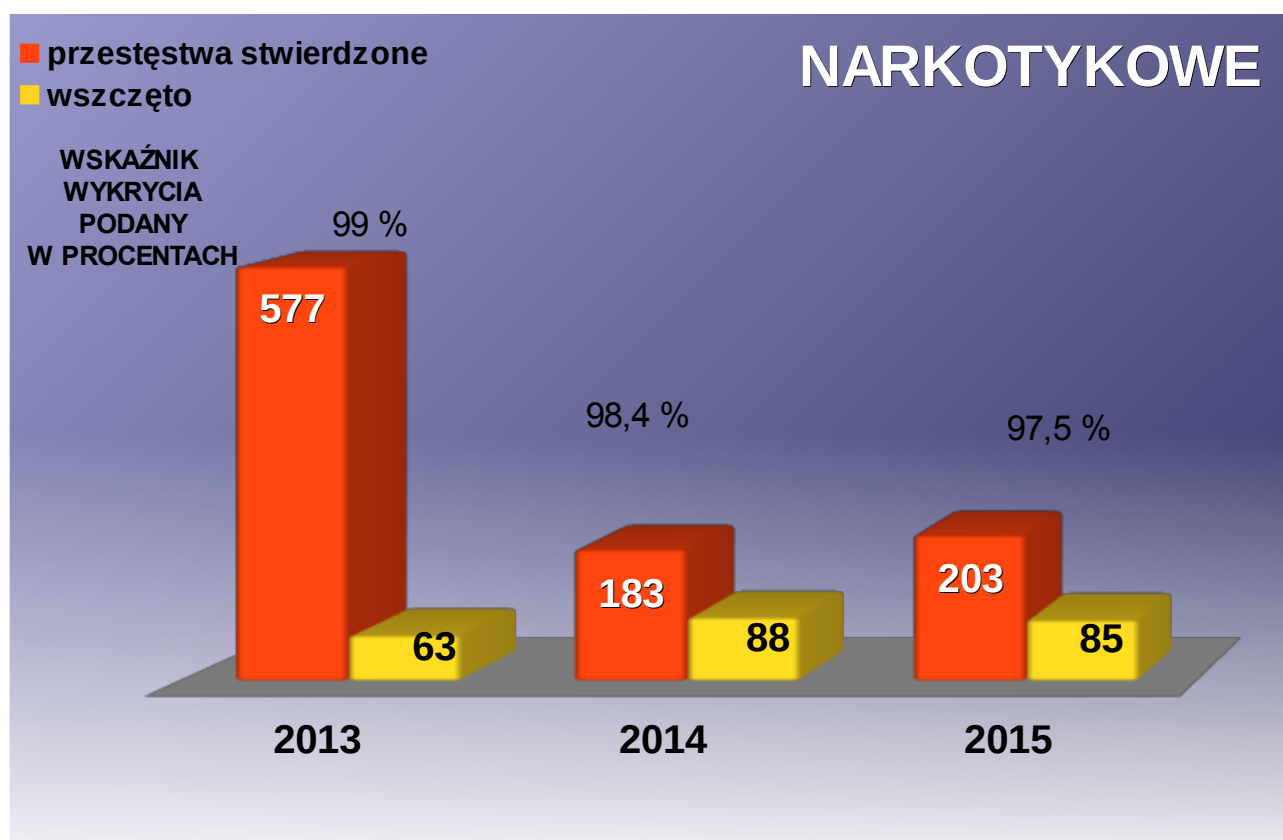


## PRZESTĘPSTWA NARKOTYKOWE

Statystycznie zanotowano nieznaczny wzrost przestępstw z 183 w 2014 roku do 203 w roku 2015.

Na terenie miasta brak jest stałych miejsc, w których dochodziłoby do dystrybucji narkotyków. Najczęściej zażywany narkotykiem są marihuana, amfetamina, tabletki ekstazy.

jednostka	stwierdzone		% udziału		procent wykrycia	
	2014	2015	2014	2015	2014	2015
KPP Będzin	145	192	79,2%	94,6%	99,3%	98,4%
KP Czeladź	14	10	7,7%	4,9%	92,9%	90%
KP Siewierz	13	0	7,1%	0%	100%	-
KP Sławków	1	0	0,6%	0%	100%	-
KP Wojkowice	10	1	5,5%	0,5%	90%	0%
<b>RAZEM</b>	<b>183</b>	<b>203</b>	<b>100%</b>	<b>100%</b>	<b>98,4%</b>	<b>97,5%</b>





## ZABEZPIECZONE I ODZYSKANE MIENIE

Policjanci pionu kryminalnego i przestępczości gospodarczej odzyskali w 2015 roku mienie o wartości **3 229 226 zł** to jest o **2 609 353 zł** więcej w porównaniu do roku 2014. Również wzrost odnotowano w zabezpieczonym mieniu tj. o **127 405 zł**



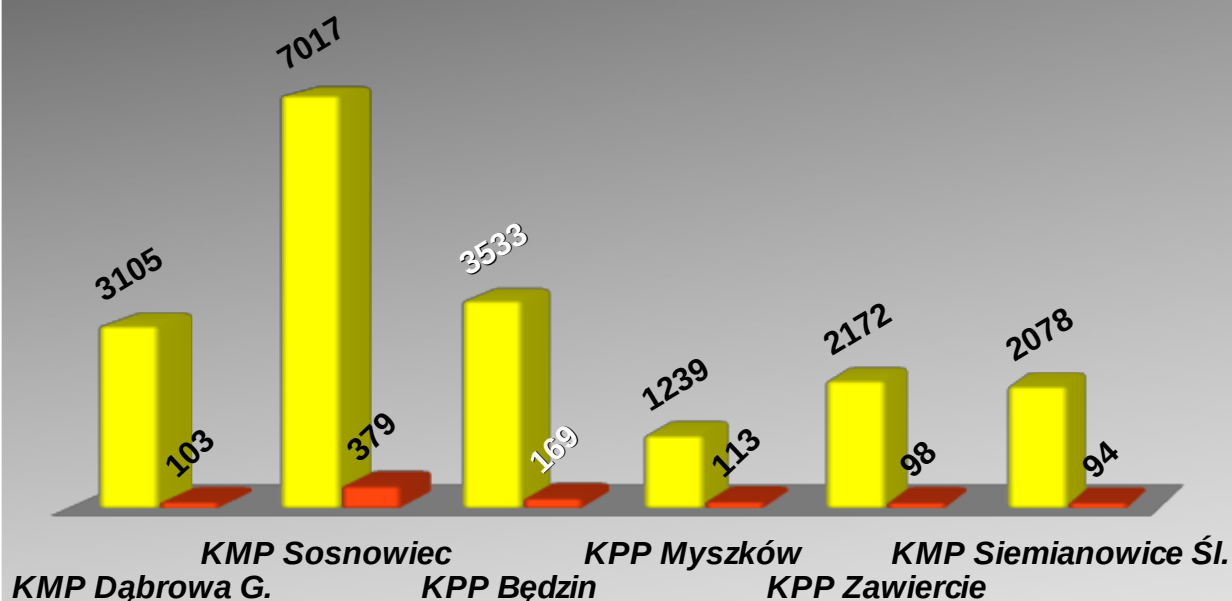
## PRZESTĘPCZOŚĆ NIELETNICH

Jednym z zadań Policji jest ściganie nieletnich sprawców czynów karalnych. Poniższy wykres prezentuje liczbę czynów karalnych stwierdzonych popełnionych przez nieletnich na terenie miast i powiatów sąsiadujących z powiatem będzińskim.



■ ogółem przestępstwa

■ ilość czynów popełnionych przez nieletnich



	2015		2014	
	Czyny karalne	Nieletni sprawcy	Czyny karalne	Nieletni sprawcy
<b>Przestępczość ogółem</b>	169	54	158	60
<b>Przestępstwa kryminalne</b>	167	52	158	60
<b>Przestępczość narkotykowa</b>	108	9	82	11
<b>Przestępstwa rozbójnicze</b>	8	3	3	1
<b>Bójka/pobicie</b>	8	13	7	12
<b>Uszczerbek na zdrowiu</b>	4	4	2	2
<b>Kradzież z włamaniem</b>	3	5	5	2
<b>Kradzież</b>	11	9	15	11
<b>Kradzież pojazdu</b>	1	1	1	1
<b>Uszkodzenie mienia</b>	3	3	14	5

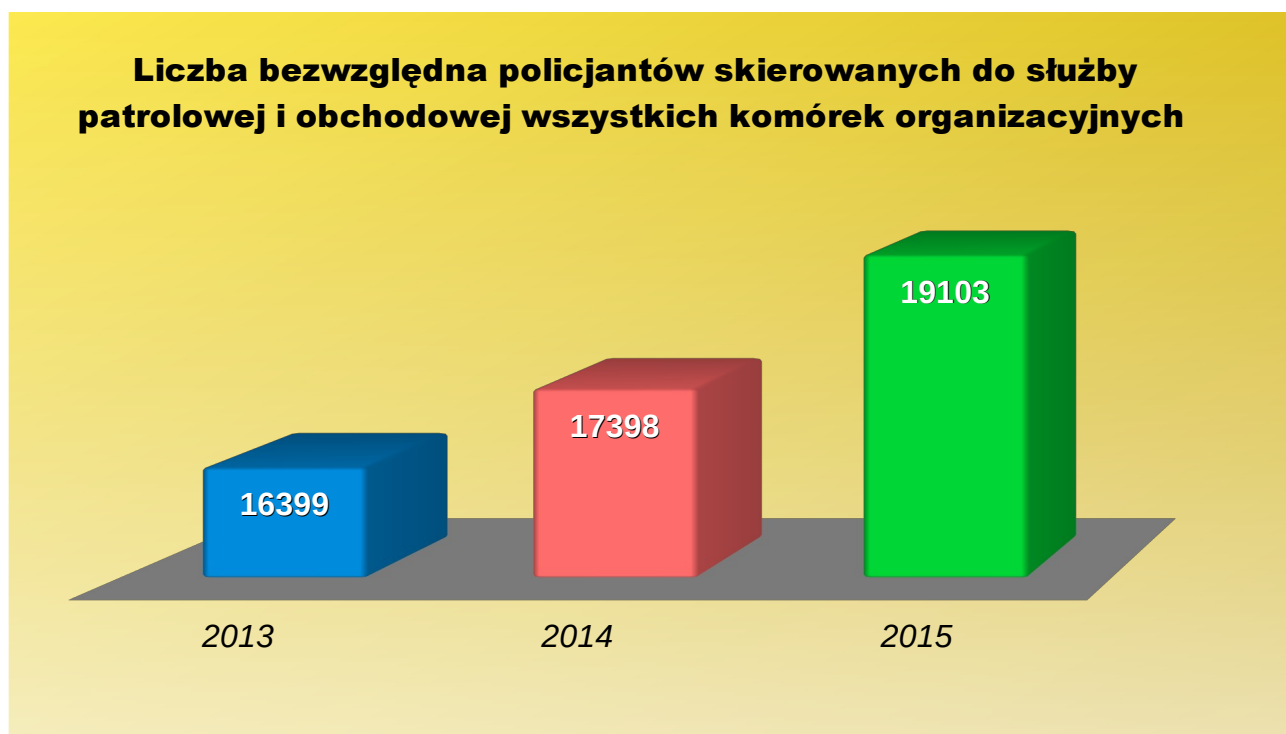
## WYBRANE EFEKTY DZIAŁAŃ SŁUŻBY PREWENCYJNEJ

W celu podniesienia poziomu bezpieczeństwa i porządku publicznego podjętych zostało szereg działań we współpracy z samorządem terytorialnym i jemu podległymi jednostkami. Prowadzono działania mające na celu zapobieganie dewastacji mienia. Kontrolowano realizację

akcji prewencyjnych, skierowanych do ogółu społeczeństwa, prowadząc cykliczne i doraźne spotkania z mieszkańcami w różnych formach.

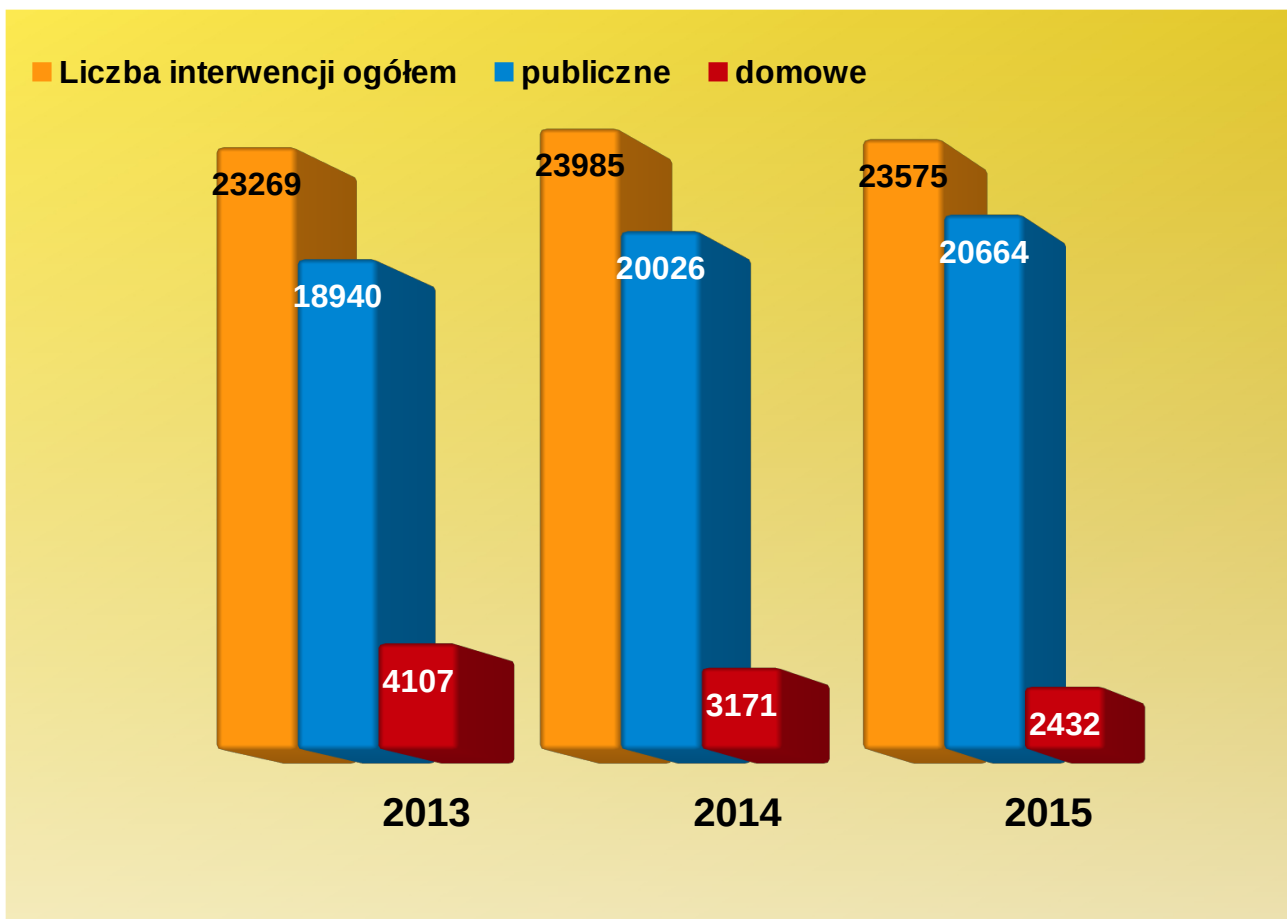
Realizując zadania ukierunkowane na zapewnienie bezpieczeństwa podczas organizowanych imprez o charakterze masowym, zgromadzeń publicznych i sytuacji kryzysowych planowanie każdej imprezy poprzedzone było rozpoznaniem i realną kalkulacją sił niezbędnych do zabezpieczenia. Należy podkreślić, iż podczas zabezpieczenia różnego rodzaju imprez na terenie powiatu będzińskiego (*Dni Będzina, Dni Czeladzi, Dni Wojkowic, Dyskoteka pod gołym niebem, Sylwester itp*) nie doszło do zbiorowego zakłócenia ładu i porządku publicznego.

Łącznie w 2015 roku policjanci KPP w Będzinie zrealizowali 19103,47 ośmiogodzinnych służb o charakterze prewencyjnym tj. o 1705,47 więcej niż w roku poprzednim.



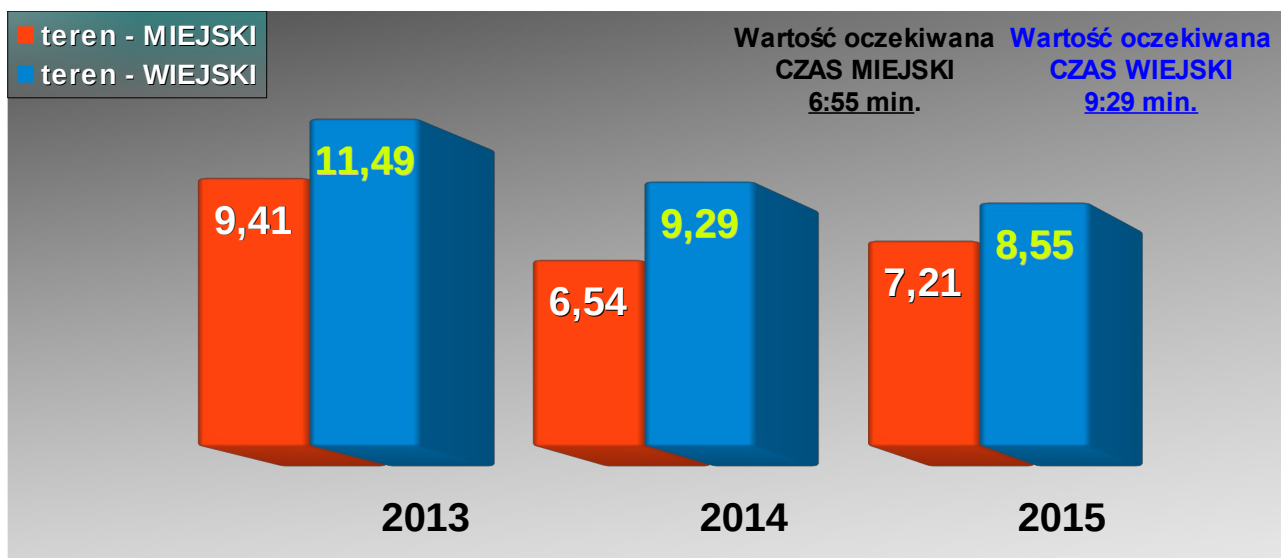
#### **LICZBA INTERWENCJI FUNKCJONARIUSZY PIONU PREWENCJI NA TERENIE POWIATU**

W toku podejmowanych działań prewencyjnych policjanci w roku 2015 przeprowadzili łącznie 23575 interwencji tj. średnio ponad 65 interwencji dziennie.



### RAPORT CZASÓW REAKCJI NA ZDARZENIE

Średni czas oczekiwania na interwencje w terenie miejskim wyniósł 07:21 min. a w terenie wiejskim 8:55 min. przy założeniach KWP – teren miejski max. 6:55min. - teren wiejski max. 9:29 min.



## REAKCJA POLICJANTÓW NA WYKROCZENIA

W okresie 12 miesięcy 2015 r. na terenie powiatu będzińskiego ujawniono ogółem **17 845** wykroczeń (suma bez wykroczeń ujawnionych przez policjantów ruchu drogowego).

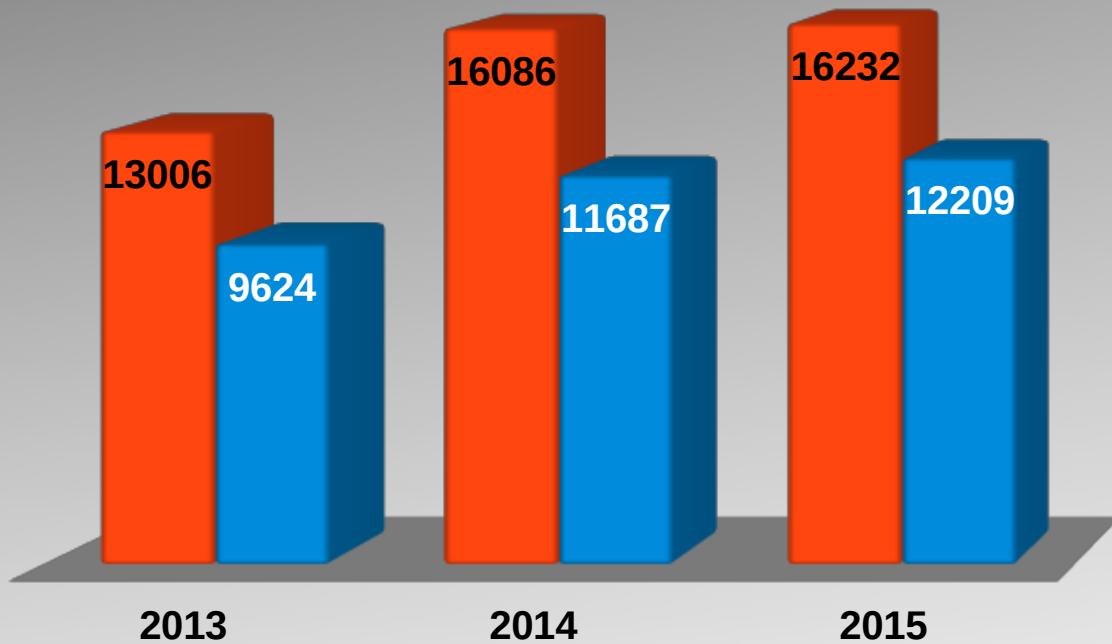
<i>wykroczenia</i>	<b>KPP Będzin</b>	<b>KP Czeladź</b>	<b>KP Siewierz</b>	<b>KP Sławków</b>	<b>KP Wojkowice</b>	<b>POWIAT</b>
<b><i>Uciążliwe</i></b> <i>/wymienione pod tabelą/</i>	4927	3005	1683	813	1781	<b>12209</b>
<b><i>119 i 124 kw</i></b> <i>kradzież, zniszczenie mienia</i>	1153	968	216	35	202	<b>2576</b>
<b><i>drogowe</i></b> <i>bez wykroczeń ujawnionych przez policjantów ruchu drogowego</i>	643	307	277	290	96	<b>1613</b>
<b><i>Inne</i></b>	682	166	448	27	126	<b>1447</b>
<b><i>Razem</i></b>	<b>7405</b>	<b>4446</b>	<b>2624</b>	<b>1165</b>	<b>2205</b>	<b>17845</b>

Szczególny nacisk był położony na sprawców wykroczeń szczególnie uciążliwych społecznie takich jak:

- zakłócanie spokoju, porządku publicznego i spoczynku nocnego
- wywołanie zgorszenia w miejscu publicznym
- zebranie w miejscu publicznym przez osoby mające środki na egzystencje
- zebranie w miejscu publicznym w sposób natarczywy lub oszukańczy
- nieobyczajny wybryk
- używanie słów nieprzyzwoitych,
- zanieczyszczenie miejsca publicznego,
- spożywanie alkoholu w miejscu publicznym,
- utrudnianie lub uniemożliwianie korzystania z urządzeń przeznaczonych do użytku publicznego

- UJAWNIONE WYKROCZENIA ( bez wykroczeń drogowych )
- WYKROCZENIA SZCZEGÓLNIE UCIAŹLIWE

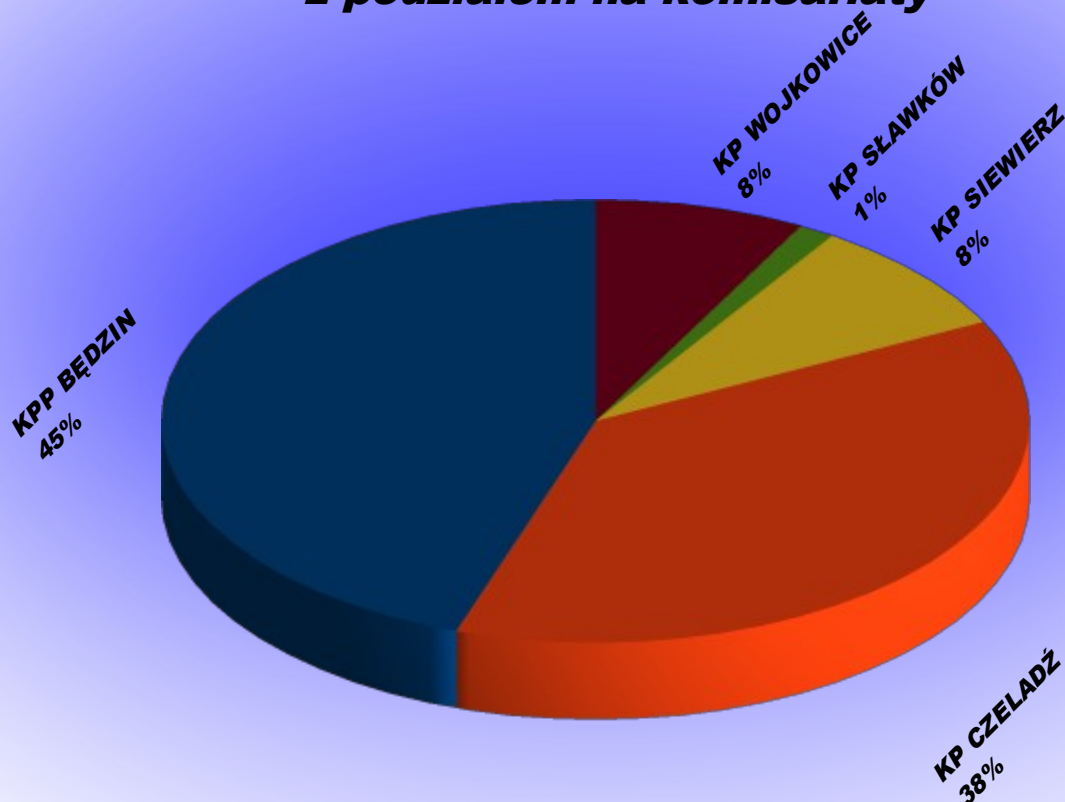
## WYKROCZENIA



### *Ujawnione wykroczenia szczególnie uciążliwe z podziałem na komisariaty*

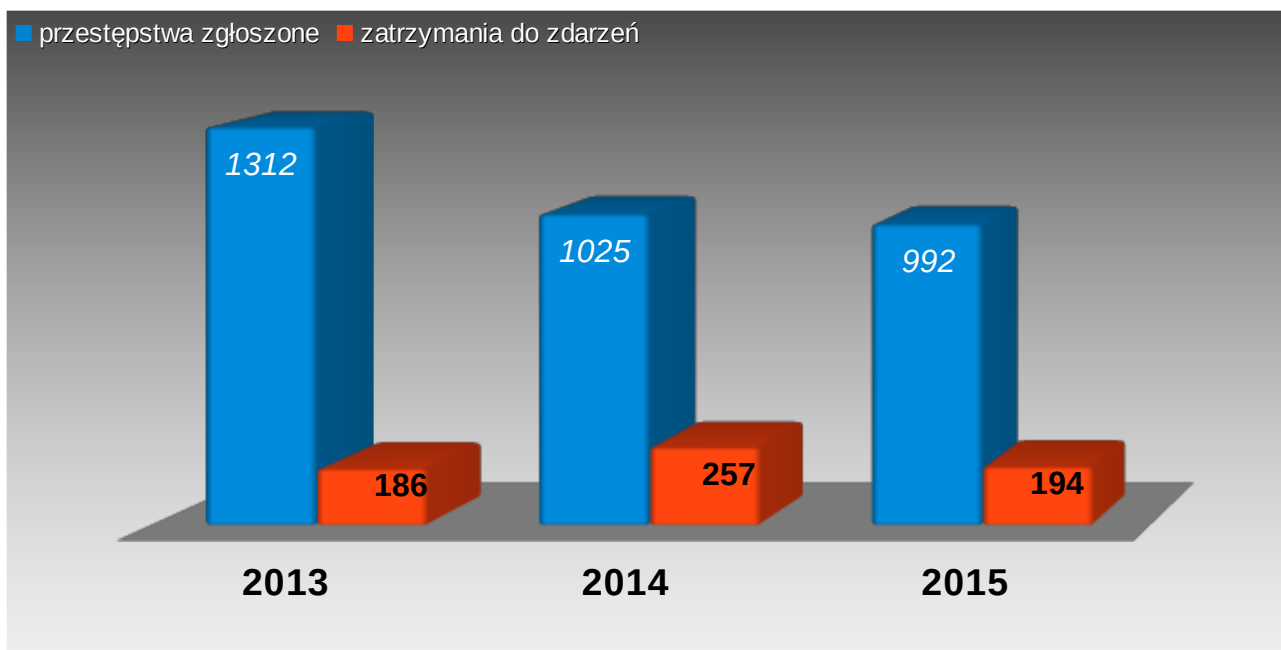


## Ujawnione wykroczenia kradzieży i zniszczenia mienia z podziałem na komisariaty



## SKUTECZNOŚĆ ZATRZYMAŃ SPRAWCÓW PRZESTĘPSTW NA GORĄCYM UCZYNKU

Wskaźnik przypadków zatrzymań sprawców przestępstw w 7 wybranych kategoriach w stosunku do liczby zgłoszonych zdarzeń w przedmiotowej kategorii w analizowanym okresie.



W analizowanym okresie policjanci KPP w Będzinie zatrzymali łącznie 194 sprawców na gorącym uczynku lub w bezpośrednim pościgu do 992 przestępstw co daje wskaźnik 19,56 % przy średniej wojewódzkiej 21,72 %

## **DZIAŁALNOŚĆ W ZAKRESIE PREWENCJI KRYMINALNEJ, PROFILAKTYKI SPOŁECZNEJ I PATOLOGII**

### **Wydział Prewencji KPP w Będzinie – Rewir Dzielnicowych**

- kontrola skupów złomów wspólnie z SOK
- działania na targowisku Miejskim w Będzinie pod kątem zapobiegania kradzieżom kieszonkowym oraz zuchwałym - nawiązano współpracę z zarządcą, zaprojektowano, przygotowano i rozkolportowano około 3000 ulotek przestrzegających przed tym zjawiskiem
- działania dotyczące nielegalnych automatów do gier – wspólne kontrole z Inspekcją Celną
- działania profilaktyczne pod kątem oszustw metodą na wnuczka - przygotowano i rozkolportowano 450 plakatów, które zostały umieszczone na tablicach ogłoszeń w blokach, w sklepach, przychodniach, oraz 1000 ulotek rozdanych podczas działań na targowisku miejskim. Zorganizowano dwa spotkania z emerytami z terenu Powiatu Badzińskiego
- spotkania z działkowcami - omówienie zasad bezpieczeństwa podczas wypoczynku i prac na działkach. Opracowanie i kolportaż ulotek
- profilaktyka na festynach i imprezach plenerowych: festyn rodzinny w Wojkowicach w gimnazjum, w festynie rodzinnym w Łagiszy, w festynie Militarnym w Będzinie, turnieju piłki nożnej na stadionie Sarmacji, pikniku rodzinnym w przedszkolu nr 13, w festynie w przedszkolu nr 2 w Będzinie, w finale konkursu Bezpieczne przedszkole - kolportaż ulotek, odblasków, pokaz sprzętu policyjnego

### **Wydział Prewencji KPP w Będzinie - Referat ds. Nietletnich i Patologii**

- zawodowcy czytają - Biblioteka publiczna w Czeladzi Komendant KP Czeladź przeczytał fragmenty książki „Tajemnice kawiarni”. Prezentacja radiowożu WRD w pobliskim parku
- Rozmowy profilaktyczne z uczniami - Gimnazjum nr 3 w Będzinie,
- prelekcje dotyczące cyberprzemocy i stalkingu połączona z prezentacjami multimedialnymi

- LO im. Norwida,
- prelekcje dot. stalkingu i cyberprzemocy – spotkanie z rodzicami w Gimnazjum nr 3 w Będzinie, SP nr 1 w Będzinie,
- prelekcje dot. „Reakcji na spotkanie groźnego psa”, „Kontakt z osobą nieznaną” - ZSP nr 2 w Sarnowie, SP nr 1 w Będzinie, Przedszkolu Miejskim nr 8 w Będzinie,
- prelekcja w Gimnazjum w Wojkowicach dot. kulturalnego dopingowania
- piknik militarny na terenie LO im. Norwida
- „Żyj marzeniami a nie uzależnieniami” - festyn wspólnie z OPS Psary
- prelekcja na temat substancji psychoaktywnych - SP nr 10 w Będzinie, Gimnazjum w Siemoni, Zespół Szkolno – Przedszkolny w Strzyżowicach, Gimnazjum w Rogoźniku
- piknik rodzinny – Przedszkole Miejskie nr 2 w Będzinie, Przedszkole Miejskie nr 13 w Będzinie, Spółka Miejska w Będzinie, MOSiR w Czeladzi - Prezentacja radiowożu oraz omówienie wyposażenia policjanta do służby
- spotkanie z dziećmi żłobka miejskiego nr 2 w Będzinie - Prezentacja radiowożu oraz omówienie wyposażenia policjanta do służby
- V Turniej Sportowo-Rekreacyjny w Sławkowie - Prezentacja radiowożu oraz smoczy Klary, daktyloskopia dla dzieci na okolicznościowych kartkach.
- cała Polska czyta w bibliotekach - Biblioteka Publiczna w Będzinie - Czytanie książek dzieciom o tematyce bezpieczeństwa
- konkurs dot. Bezpieczeństwa - Przedszkole im. Kubusia Puchata w Sarnowie
- XII Targi Pracy w ZSOiT w Wojkowicach
- rozmowa profilaktyczna – wychowawcza z uczniami SOSW Będzin
- XII Olimpiada Osób Niepełnosprawnych - Hala Sportowa Będzin Łagisza

**Tabela z zakresu rozpoznania i profilaktycznej pracy Policji na rzecz zapobiegania demoralizacji nieletnich.**

		<b>Wyszczególnienie</b>	<b>Liczba</b>
Wnioski, zawiadomienia, interwencje skierowane do instytucji i organizacji	z tego do:	sądów rodzinnych	200
		szkół i innych placówek oświaty i wychowania	6
		służby zdrowia i opieki społecznej	1
		poradni wszelkich typów	0
		innych instytucji i organizacji	3



Ujawnieni nieletni:	pod wpływem narkotyków		5
	pod wpływem alkoholu		8
	członkowie subkultur młodzieżowych		0
	uciekiniery z:	domów rodzinnych	52
		placówek opiekuńczo-wychowawczych., Młodzieżowych Ośrodków Wychowawczych, Młodzieżowych Ośrodków Socjoterapeutycznych	50
		schronisk dla nieletnich i zakładów poprawczych	0
	prostyтуujący się:	dziewczeta	0
chłopczy		0	
Spotkania z młodzieżą			241
Spotkania z pedagogami			182

### Komisariat Policji w Siewierzu

- działania pod kątem ograniczenia przestępstw przeciwko mieniu m.in. kradzieże, włamania : kontrole domów jednorodzinnych i letniskowych, kolportaż ulotek dotyczących kradzieży kieszonkowych, kontrole targowiska w Siewierzu i Mierzęcicach. Kolportaż ulotek dotyczących właściwego chronienia domu i dobytku - wśród mieszkańców gm. Siewierz i Mierzęcice, Odczytanie apeli w podległych parafiach, tj Parafia Nowa Wieś, Targoszyce, Brudzowice, Żeliszawice, Wojkowice Kościelne, Siewierz, Siewierz. Kolportaż ulotek "Nie ułatwiaj życia złodziejowi" : rozpropagowanie ulotek wśród mieszkańców gm. Siewierz i Mierzęcice. Kolportaż ulotek dot. oszustw w placówkach zdrowia : kolportaż oraz umieszczenie ulotek na tablicach informacyjnych w następujących placówkach: :Primus" Brudzowice, "Przychodnia przy Rynku" Siewierz, "Promed" Mierzęcice, "Szpital Chorób Płuc w Siewierzu"
- działania pod kątem ograniczenia kradzieży paliwa ze stacji benzynowych: kontrole rejonu stacji benzynowych "Orlen", "BZ", "Shell"
- działania pod kątem zwalczania prostytucji przydrożnej: kontrola parkingów samochodowych i trasy DK 1, DK 86, DK 78
- działania pod kątem przeciwdziałania włamaniom do bankomatów: kontrole i obserwacje rejonu placówek bankowych i bankomatów w podległym rejonie
- pogadanki z dziećmi z Zespołu Szkół w Siewierzu na temat bezpieczeństwa w ruchu drogowym
- udział w "XII Gminnym Turnieju Wiedzy o Bezpieczeństwie w Ruchu Drogowym" organizowanym w Zespole Szkół w Siewierzu

- pogadanka z dziećmi z Zespołu Szkół w Brudzowicach na temat bezpieczeństwa w ruchu drogowym oraz na temat pracy policjanta
- udział w festynie rodzinnym w Brudzowicach organizowanym przez Zespół Szkół w Brudzowicach: pogadanka z dziećmi na temat bezpiecznych wakacji oraz zagrożeń w okresie wakacji
- prelekcja na festynie rodzinnym w Siewierzu organizowanym przez Przedszkole w Siewierzu: omówiono temat bezpiecznego zachowania oraz zagrożeń w okresie wakacji
- działania pod kątem przeciwdziałania utonięciom w zbiornikach wodnych: kontrole rejonu zbiorników wodnych Pogoria IV, Przeczyce, glinianki w Siewierzu
- pogadanka z dziećmi na temat bezpieczeństwa w ruchu drogowym oraz bezpieczeństwa w "sieci". Pogadanka realizowana w Domu Kultury w Siewierzu
- pogadanka z dziećmi na temat "Zdrowy, trzeźwy umysł". Pogadanka realizowana w Domu Kultury w Siewierzu
- działania pod kątem posiadania i zażywania środków odurzających przez młodzież w tym tzw. dopalaczy: kontrole i rozmowy z młodzieżą znajdującą się m.in. w miejscach grupowania się młodzieży, tj. rejon zamku w Siewierzu, place zabaw, rejon lokali gastronomicznych, itp.
- rozpropagowanie ulotek na temat sprzedaży alkoholu niepełnoletnim w sklepach z alkoholem
- „Bezpieczna droga do szkoły” realizowana w Szkole Podstawowej w Boguchwałowicach, Szkole Podstawowej w Wojkowicach Kościelnych
- działania związane z akcją "Znicz": oddziaływanie prewencyjne w rejonie cmentarzy
- działania pod kątem przeciwdziałania przestępczości samochodowej: kontrola rejonu złomowisk samochodowych, punktów napraw i sprzedaży samochodów i części samochodowych oraz rejon parkingów samochodowych
- działania prowadzone wraz z pracownikiem Nadleśnictwa Siewierz pod kątem sprzedaży legalności sprzedaży choinek na targowisku w Siewierzu.

### **Komisariat Policji w Czeladzi**

- w ramach programów profilaktycznych „Bezpieczne Przedszkole”, „Bezpieczna Szkoła”, „Bezpieczne Gimnazjum” przygotowano wraz Strażą Miejską Czeladź harmonogram wizyt w szkołach i przedszkolach. W roku 2015 roku przeprowadzono 64 spotkania z przedstawicielami szkół i placówek oświatowych celem opracowania wspólnych działań mających na celu ograniczenie przestępczości i demoralizacji nieletnich; w ramach

programów profilaktycznych „Bezpieczne Przedszkole”, „Bezpieczna Szkoła”, „Bezpieczne Gimnazjum” oraz w ramach współpracy z pedagogami szkolnymi przeprowadzono 48 spotkań z dziećmi i młodzieżą, w trakcie których poruszano problematykę przestępczości i demoralizacji.

- w ramach akcji „Bezpieczna droga do szkoły” funkcjonariusze KP Czeladź przeprowadzili kontrole terenu szkół i przedszkoli, mające na celu zapewnienie bezpieczeństwa i porządku publicznego.
- w ramach zabezpieczenia przebiegu 23 finału WOSP funkcjonariusze KP Czeladź dokonali kontroli i obserwacji terenu miasta Czeladzi pod kątem ładu i porządku publicznego. Jak również przeprowadzono spotkanie z wolontariuszami, opiekunami wolontariuszy, osobami ze sztabu WOŚP oraz pracownikami UM Czeladź. W trakcie spotkania poruszano zagadnienia bezpieczeństwa wolontariuszy jak i całej imprezy
- w ramach działań prewencyjnych „Bezpieczne działki i bezdomni” związanych z ograniczeniem włamań i kradzieży, jak również celem ujawnienia osób bezdomnych funkcjonariusze KP Czeladź przeprowadzili kontrolę terenu ogródków działkowych.
- w ramach działań prewencyjnych związanych z ograniczeniem przestępczości włamań do mieszkań oraz piwnic funkcjonariusze Rewiru Dzielnicowych KP Czeladź przeprowadzili rozmowy z przedstawicielami wspólnot i spółdzielni mieszkaniowych w Czeladzi, mające na celu zwiększenie zabezpieczenia mienia oraz ograniczenie zagrożeń włamań.
- w ramach działań prewencyjnych „SKUP ZŁOMU” związanych z ograniczeniem przestępczości i ujawnieniem rzeczy mogących pochodzić z czynów przestępczych funkcjonariusze Rewiru dzielnicowych w KP Czeladź przeprowadzili 12 obserwacji punktów skupu złomu.
- w ramach działań prewencyjnych związanych z ograniczeniem przestępczości rozbójniczej funkcjonariusze Rewiru Dzielnicowych KP w Czeladzi przeprowadzili rozmowy z pracownikami placówek obracających środkami pieniężnymi na temat właściwych zachowań.
- w ramach działań wybory „Belweder 2015” funkcjonariusze KP Czeladź przeprowadzili kontrole terenów punktów wyborczych mające na celu ochronę bezpieczeństwa i porządku publicznego w tym zapewnienie spokoju w miejscach publicznych, a w szczególności w obrębie siedzib komisji wyborczych przed w trakcie wyborów oraz zapobieganie popełnieniu przestępstw i wykroczeń związanych z wyborami.
- w ramach działań prewencyjnych „PORZĄDEK” związanych z ograniczeniem wykroczeń szczególnie uciążliwych funkcjonariusze KP Czeladź przeprowadzili kontrole terenu Czeladzi pk. Wykroczeń oraz ładu i porządku publicznego.

- w ramach działań prewencyjnych „ MIASTO” dzielnicowi KP Czeladź przeprowadzili kontrole terenu Czeladzi mającą na celu ograniczenie przestępczości oraz wykroczeń szczególnie uciążliwych.
- w związku z nasilającymi próbami oszustw osób starszych „metodą na Wnuczka i na Policjanta”, kradzieży tożsamości i innych oraz przeciwdziałaniu takim działaniom przeprowadzono rozmowy z : osobami starszymi, rodzicami podczas zebrania, z Komendantem SM w Czeladzi, Proboszczem i innymi przedstawicielami oraz wystosowano wystąpienia i kolportaż ulotek w wymienionym zakresie.
- w związku z zamieszkami kibiców podczas meczu piłki nożnej przeprowadzono rozmowy z uczniami Gimnazjum na terenie Czeladzi na temat bezpieczeństwa, brania udziału w gromadzeniach pseudokibiców oraz prawach i obowiązkach jak również konsekwencjach nieprawidłowego zachowania się kibiców na stadionach
- w ramach akcji „Bezpieczne Wakacje” przeprowadzono pogadanki podczas spotkania z dziećmi oraz funkcjonariusze KP Czeladź przeprowadzili kontrole i obserwacje miejsc gromadzenia się młodzieży pk. bezpieczeństwa, demoralizacji jak również ładu i porządku publicznego.
- w ramach akcji „ Bezpieczna Droga Do Szkoły” funkcjonariusze KP Czeladź przeprowadzili kontrole terenu szkół i przedszkoli, mające na celu zapewnienie bezpieczeństwa i porządku publicznego. Przeprowadzono pogadanki z uczniami klas pierwszych na temat bezpieczeństwa oraz spotkania z obcym.
- w ramach działań ZNICZ 2015 funkcjonariusze byli zadaniowani pod kątem kontroli rejonów nekropoli celem niedopuszczenia do aktów wandalizmu i kradzieży.
- w ramach działań prewencyjnych związanych z ograniczeniem przestępczości w okresie przedświątecznym na terenie Czeladzi przygotowano komunikaty prewencyjne, które za pośrednictwem księży z czeladzkich parafii przekazano mieszkańcom.
- odbyły się 4 spotkania przedstawicieli służb i UM oraz wizja lokalna a w tym działania mające na celu poprawę bezpieczeństwa Miasta Czeladź; ogółem za rok 2015 roku sporządzono 15 wystąpień mające na celu poprawę bezpieczeństwa miasta.

### **Komisariat Policji w Sławkowie**

- „Bezpieczne Ferie” - prelekcja Szkoła Podstawowa w Sławkowie, Przedszkole Miejskie
- „Bezpieczeństwo podczas wypoczynku”- Ferie w mieście - prelekcja MOK, Świetlica Środowiskowa
- „Bezpieczeństwo na drodze” - prelekcja Przedszkole Miejskie, Szkoła Podstawowa

- „Agresja wśród młodzieży ” - prelekcja Szkoła Podstawowa
- „Bezpieczne Wakacje” - prelekcja Przedszkole Miejskie, Szkoła Podstawowa
- Cała Polska Czyta Dzieciom
- Lato w Mieście , „Bezpieczne Wakacje, Sytuacje zagrażające bezpieczeństwu”
- bezpieczeństwo uczestników ruchu drogowego – używanie elementów odblaskowych” - prelekcja Szkoła Podstawowa, Świetlica Środowiskowa
- komunikat do gazety Kurier Sławkowski dot. zagrożeń przestępczością w okresie świątecznym oraz używania materiałów pirotechnicznych

## **Działalność profilaktyczna z zakresu bezpieczeństwa w ruchu drogowym – Wydział Ruchu Drogowego KPP W Będzinie**

### **Prowadzone kampanie całoroczne:**

- „Rowerem bezpiecznie do celu,,- kampania skierowana do rowerzystów jako niechronionych uczestników ruchu drogowego;
- „Z młodym kierowcą w drodze po doświadczenie „ - kampania do młodych kierowców, oraz tych, którzy niedawno uzyskali uprawnienia do kierowania pojazdami, bądź ubiegają się o nie.
- „Kieruj się rozsądkiem,,- kampania skierowana do seniorów w ruchu drogowym, pieszych , oraz motocyklistów;
- „Stop wariatom drogowym” - kampania nastawiona na kierujących łamiących przepisy ruchu drogowego;
- „Nigdy nie jeżdżę po alkoholu” - kampania skierowana na profilaktykę propagującą negatywny wizerunek kierujących prowadzących pojazd pod wpływem alkoholu.

W ramach działań profilaktyczno- edukacyjnych przeprowadzono 5 spotkań z młodzieżą ponadgimnazjalną, gdzie tematem spotkań były najczęstsze przyczyny zdarzeń z ich udziałem, zagrożenia związane z kierowaniem jednośladem, najczęstsze przyczyny zdarzeń spowodowanych przez młodych kierowców, ocena ryzyka podczas wykonywania niebezpiecznych manewrów takich jak: wyprzedzanie, jazda między pojazdami, brawurowe zachowania na skrzyżowaniach.

Do działań własnych wykorzystywano pięciokrotnie pojazd specjalny RSD - Ręczne Stanowisko Dowodzenia, z wykorzystaniem którego rejestrowano wykroczenia, w szczególności kierujący- pieszy, pieszy - kierujący.

W ramach akcji „ Życie darem jest -chrońmy GO, przeprowadzono 2 szkolenia księży

podległych parafii będzińskich w zakresie właściwych zachowań w obszarze komunikacji drogowej ze wskazaniem głównych przyczyn zdarzeń drogowych i zasad postępowania przy wystąpieniu takiego zdarzenia.

W ramach działań „Z młodym kierowcą w drodze po doświadczenie „ - kampania do młodych kierowców , oraz tych, którzy niedawno uzyskali uprawnienia do kierowania pojazdami, bądź ubiegają się o nie przeprowadzono spotkania z młodzieżą licealną oraz kursantami nauki jazdy.

#### **Działania na rzecz seniorów:**

Spotkania odbywały się w klubach seniora, uniwersytetach trzeciego wieku oraz w kościołach, przeprowadzono 6 prelekcji z pieszymi i seniorami podczas, których między innymi rozdawano elementy odblaskowe łącznie rozdano ok 500 odblasków

Podstawowym tematem spotkań było: „Bezpieczny senior jako kierujący pojazdem oraz jako pieszy uczestnik ruchu drogowego” - przedstawiono statystyki dotyczące zdarzeń z seniorami oraz pieszymi.

Omówiono tematy dotyczące bezpieczeństwa osób starszych kierujących rowerami oraz pieszych, znaczenie elementów odblaskowych, w związku ze zmianą przepisów, podstawowe zasady podczas kierowania rowerem, jego wyposażenie, niebezpieczne zachowania w korelacji pieszy-kierujący, kierujący -pieszy.

#### **Działania na rzecz pieszych :**

W ramach działań profilaktycznych na rzecz bezpieczeństwa pieszych prowadzono spotkania z seniorami jw., ponadto propagowano zasady bezpieczeństwa pieszych oraz kierujących rowerami wśród dzieci i młodzieży, przeprowadzono 26 spotkań z pogadankami w przedszkolach, przeprowadzono 8 egzaminów na kartę rowerową w tym jeden miejski w szkole nr. 10 w Będzinie gdzie udział wzięły wszystkie szkoły miasta Będzin, łącznie uprawnienia otrzymało ponad 300 uczniów.

Ponadto funkcjonariusze WRD wzięli udział w 10 festynach szkolnych, rodzinnych czy parafialnych na terenie Powiatu Będzińskiego ,gdzie propagowali szeroko rozumiane „Bezpieczeństwo pieszych jako uczestników ruchu drogowego, w tym dzieci i młodzieży, oraz bezpieczeństwo dzieci i młodzieży podczas ferii, wakacji , czy drogi do szkoły”.

W dniu 06.05.2015 w ZS Mierzęcice odbyły się powiatowe eliminacje konkursu Bezpieczeństwa Ruchu Drogowego, wojewódzki finał konkursu odbył się w dniu 30.05.2015 r. w ZS nr 2 w Czelandzi, którego zwycięzcami zostali uczniowie ZS w Mierzęcicach.

Ponadto WRD KPP Będzin we współpracy ze Starostwem Powiatowym w Będzinie, na terenie m. Będzina, Czeladzi i Siewierza przeprowadził akcję profilaktyczną podczas której, policjanci wraz z przedstawicielami władz miasta rozdawali ulotki profilaktyczne:

„ Pośpiech, nieostrożność, wypadek”, ulotki rozdawano w miejscach gdzie najczęściej dochodziło do zdarzeń z pieszymi.

W dniu 30.09.2015 r. WRD KPP Będzin we współpracy ze Starostwem Powiatowym w Będzinie oraz ratownikami medycznymi z WSPS w Dąbrowie Górniczej przeprowadzili działania profilaktyczne „ Pierwsza pomoc za mandat” akcja ta była skierowana przede wszystkim do kierujących, którzy w zamian za mandat za popełnione wykroczenie mogli spróbować udzielić pierwszej pomocy przy użyciu Fantoma, pod fachowym okiem ratowników i uzyskać pouczenie.

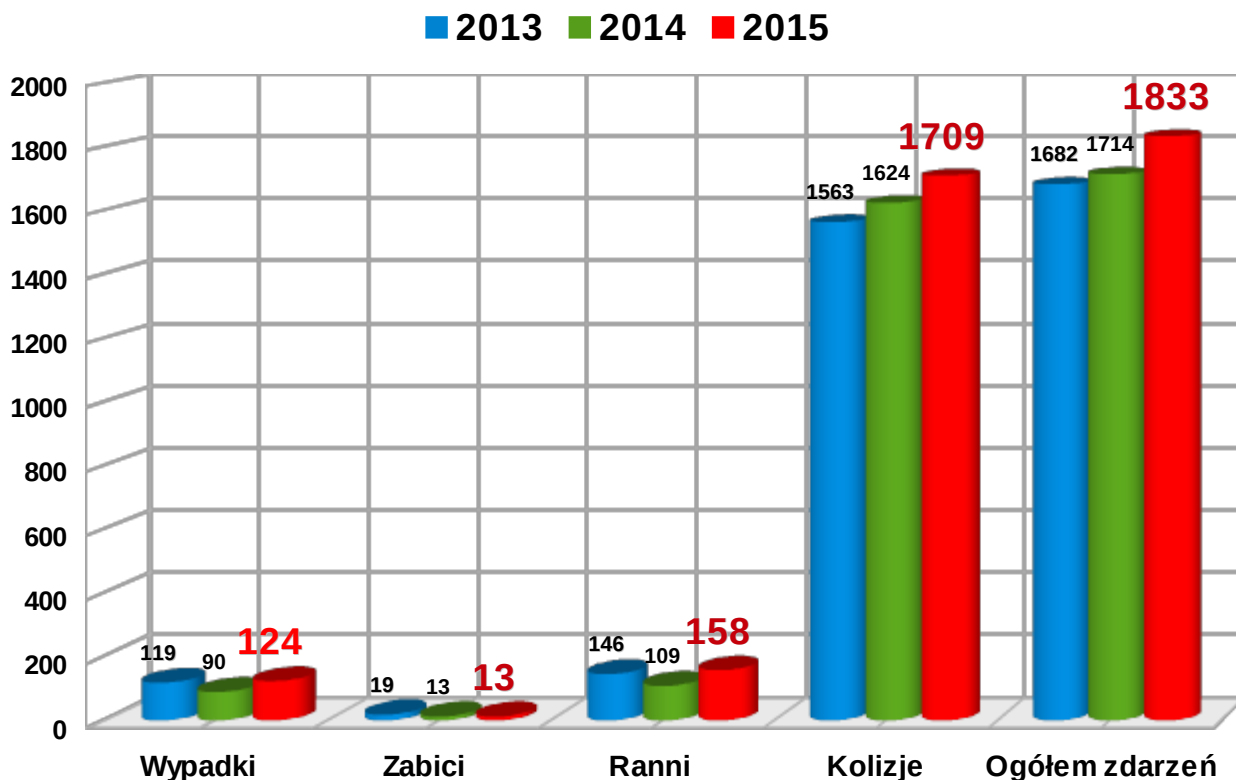
Funkcjonariusze WRD KPP Będzin wielokrotnie uczestniczyli w innych imprezach i spotkaniach organizowanych na terenie powiatu będzińskiego gdzie propagowali szeroko rozumiane bezpieczeństwo wszystkich uczestników ruchu drogowego.

#### **Działalność w zakresie profilaktyki i prewencji kryminalnej (debaty).**

W związku z bieżącą współpracą z podmiotami zewnętrznymi oraz koniecznością diagnozowania potrzeb i oczekiwań społecznych w obszarze szeroko rozumianego bezpieczeństwa i współpracy z Policją w 2015 roku przeprowadzono 3 debaty. Przeprowadzona w dniu 2 lutego 2015 roku debata społeczna „ Bezpieczny Senior” poświęcona była bezpieczeństwu osób starszych, której celem było wprowadzenie metod zapobiegania przestępstwom dokonywanym na seniorach m.in. oszustw metoda na wnuczka. W debacie uczestniczyło 50 osób. Druga z debat „ Bezpieczna Dzielnica” zorganizowana w dniu 23.06.2015 r. gościła 20 ankietowanych uczestników. Przedmiotowa debata z mieszkańcami dzielnicy Grodziec w Będzinie poświęcona była identyfikacji problemów społeczności lokalnej oraz próby znalezienia wspólnych rozwiązań. Ponadto 23 marca 2015 r. zorganizowana została debata w Starostwie Powiatowym w Będzinie, która dotyczyła systemu komunikacji z mediami lokalnymi.

## **BEZPIECZEŃSTWO W RUCHU DROGOWYM**

W zakresie przedsięwzięć skierowanych na poprawę stanu bezpieczeństwa w ruchu drogowym w 2015 roku policjanci Wydziału Ruchu Drogowego KPP w Będzinie podejmowali szereg różnorodnych działań w tym zakresie. Między innymi kierowali służby na szczególnie niebezpieczne ciągi komunikacyjne i odcinki dróg, prowadzili prelekcje i pogadanki na temat bezpieczeństwa



W porównaniu do roku 2014, odnotowano wzrost liczby wypadków o 34, (tj. o 38 %), odnotowano taką samą liczbę osób zabitych (13), wzrost liczby osób rannych o 49, (tj. o 45 %), nastąpił wzrost liczby kolizji drogowych o 85, (tj. o 5 %), wzrost ogólnej liczby zdarzeń drogowych o 119, (tj. o 7 %)

### WYPADKI DROGOWE ZE SKUTKIEM ŚMIERTELNYM W 2015 R.

L.p.	Data zdarzenia	Godzina	Miejscowość	Droga	Ulica	Przyczyny wypadków drogowych	Uczestnik	Zabity
1.	07.03.2015 r.	9.00	Rogoźnik	P4710S	Kościuszki	Nieprawidłowe skręcanie	Kierujący/ kierujący	kierujący rowerem (zabity na miejscu)
2.	18.03.2015 r.	8.50	Sarnów	DK-86 5,3 km/Jasna		Nieudzielenie pierwszeństwa przejazdu	Kierujący/ kierujący	kierujący (zmarł w szpitalu)
3.	19.09.2015 r.	20.40	Kuźnica Warężyńska	DK-86 3,0 km		Nieudzielenie pierwszeństwa pieszemu	Kierujący/ pieszy	pieszy (zabity na miejscu)
4.	08.10.2015 r.	18.00	Bobrowniki	P4768S	Gminna	Nieostrożne wejście na jezdnię przed jadącym pojazdem	Kierujący/ pieszy	pieszy (zmarł w szpitalu)
5.	22.10.2015 r.	18.40	Będzin	DW-910	Al. Kollątaja	Nieostrożne wejście na jezdnię przed jadącym pojazdem	Kierujący/ pieszy	pieszy (zmarł w szpitalu)
6.	03.11.2015 r.	13.15	Będzin	P4719S	Małobądzka	Nieustąpienie pierwszeństwa pieszemu na przejściu dla pieszych	Kierujący/ pieszy	pieszy (zabity na miejscu)



7.	04.11.2015 r.	17.50	Będzin	DW-910	Al. Kollątaja	Wejście na jezdnię przy czerwonym świetle	Kierujący/ pieszy	pieszy (zabity na miejscu)
8.	11.11.2015 r.	11.30	Czeladź	DK-94b 16,7 km	Będzińska	Nieprawidłowa zmiana pasa ruchu	Kierujący/ kierujący/ pasażerowie	kierujący (zabity na miejscu) Pasażer (zabity na miejscu)
9.	02.12.2015 r.	18.15	Sławków	DK-94b 36,1km		Przekraczanie jezdni w miejscu niedozwolonym	Kierujący/ pieszy	pieszy (zabity na miejscu)
10.	06.12.2015 r.	21.50	Przeczyce	S-1 9,3 km		Nieprawidłowe wyprzedzanie	Kierujący/ kierujący/ pasażerowie	dwa kierujący (zabici na miejscu)
11.	12.12.2015 r.	11.10	Będzin	DK-86 11,5 km		Niedostosowanie prędkości do warunków ruchu	Kierujący	kierujący (zabity na miejscu)

### **Wypadki drogowe ze skutkiem śmiertelnym w 2015 r. odnotowano:**

- 0 wypadków na drodze gminnej;
- 3 na drogach powiatowych - (27 % ogółu ogółu wypadków ze skutkiem śmiertelnym);
- 2 na drogach wojewódzkich - (18 % ogółu ogółu wypadków ze skutkiem śmiertelnym);
- 6 na drogach krajowych - (55 % ogółu ogółu wypadków ze skutkiem śmiertelnym).
- 5 wypadków na zmianie I (45 % ogółu ogółu wypadków ze skutkiem śmiertelnym );
- 6 wypadków na zmianie II (55 % ogółu ogółu wypadków ze skutkiem śmiertelnym);
- 0 wypadków na zmianie III.

### **Przyczyny wypadków ze skutkiem śmiertelnym w 2015 r.:**

- nieostrożne wejście na jezdnię przed jadącym pojazdem -2 (18 % ogółu ogółu wypadków ze skutkiem śmiertelnym);
- nieudzielenie pierwszeństwa pieszem na przejściu dla pieszych -2 (18 % ogółu);
- nieprawidłowe skręcanie -1 (9 % ogółu);
- przekraczanie jezdni w miejscu niedozwolonym – 1 (9 % ogółu)
- nieudzielenie pierwszeństwa przejazdu -1 (9 % ogółu);
- wejście na jezdnię przy czerwonym świetle – 1 (9 % ogółu);
- nieprawidłowa zmiana pasa ruchu – 1 (9 % ogółu);
- nieprawidłowe wyprzedzanie – 1 (9 % ogółu);
- niedostosowanie prędkości do warunków ruchu – 1 (9 % ogółu).

Z powyższych danych wynika, iż na 13 osób zabitych w 11 odnotowanych wypadkach ze skutkiem śmiertelnym, 6 ofiar stanowili piesi (46 % ogółu wypadków), 6 ofiar to kierujący

pojazdami, (stanowią 46 % ogółu zabitych) i 1 ofiara to pasażer, (co stanowi 7,7 % ogółu).

Główną przyczyną wypadków ze skutkiem śmiertelnym w badanym okresie było niewłaściwe zachowanie pieszego, tj.: wejście na jezdnię przed nadjeżdżający pojazd, co było przyczyną śmierci 2 pieszych, w 1 przypadku pieszy zginął w wyniku wejścia na jezdnię przy czerwonym świetle oraz 1 pieszy w wyniku przechodzenia przez jezdnię w miejscu zabronionym. W dwóch przypadkach piesi ponieśli śmierć z winy kierującego, tj. w wyniku nieudzielenia pierwszeństwa pieszemu na wyznaczonym przejściu.

#### Kierujący ponieśli śmierć w wypadkach w wyniku:

- nieprawidłowego wyprzedzania – 2
- nieudzielenia pierwszeństwa przejazdu -1
- niedostosowania prędkości do warunków ruchu -1
- nieprawidłowej zmianie pasa ruchu – 1
- nieprawidłowego skręcania -1

#### Główne przyczyny zdarzeń drogowych w 2015 r.

➤ Główne przyczyny zdarzeń drogowych w 2015 r.	➤ Liczba Zdarzeń	➤ Liczba Wypadków	➤ %	➤ Liczba Zabitych	➤ %	➤ Liczba Rannych	➤ %	➤ Liczba Kolizji	➤ %
➤ współwina uczestników ruchu	➤ 17	➤ 1	➤ 1%	➤ 0	➤ 0%	➤ 1	➤ 1%	➤ 16	➤ 1%
➤ z innych przyczyn	➤ 261	➤ 5	➤ 4%	➤ 0	➤ 0%	➤ 5	➤ 3%	➤ 256	➤ 15%
➤ z winy kierującego	➤ 1528	➤ 104	➤ 84%	➤ 9	➤ 69%	➤ 142	➤ 90%	➤ 1424	➤ 83%
➤ z winy pieszego	➤ 27	➤ 14	➤ 11%	➤ 4	➤ 31%	➤ 10	➤ 6%	➤ 13	➤ 1%
➤ Suma	➤ 1833	➤ 124	➤ 100 %	➤ 13	➤ 100 %	➤ 158	➤ 100 %	➤ 1709	➤ 100 %

- Z powyższych danych wynika, że 83 % ogółu zdarzeń powstało z winy kierującego pojazdem, 14 % ogółu stanowią inne przyczyny, piesi byli powodem 1,5 % ogólnej liczby zdarzeń;
- Wypadki z winy kierującego stanowią 84 % ogółu wypadków drogowych;
- Wypadki z winy pieszego stanowią 11 % ogółu wypadków drogowych;
- Wypadki ze skutkiem śmiertelnym z winy kierującego stanowią 69 % ogółu wypadków;
- Wypadki ze skutkiem śmiertelnym z winy pieszego stanowią 31 % ogółu wypadków.

## Zdarzenia w powiecie będzińskim z podziałem na miasta i gminy 2014/2015

Zdarzenia drogowe w powiecie będzińskim w 2014 r.		Liczba Wypadków	Liczba Zabitych	Liczba Rannych	Liczba Kolidzi
POWIAT BĘDZIŃSKI	BĘDZIN	26	5	23	631
	GM. BOBROWNIKI	4	0	6	89
	CZELADŹ	13	1	14	285
	GM. MIERZĘCICE	5	1	11	88
	GM. PSARY	12	4	18	88
	GM. SIEWIERZ	23	2	29	313
	GM. SŁAWKÓW	7	0	8	67
	WOJKOWICE	0	0	0	63
Suma		90	13	109	16

Zdarzenia drogowe w powiecie będzińskim w 2015 r.		Liczba Wypadków	Liczba Zabitych	Liczba Rannych	Liczba Kolidzi
POWIAT BĘDZIŃSKI	BĘDZIN	36	4	35	679
	GM. BOBROWNIKI	14	2	15	98
	CZELADŹ	23	2	31	280
	GM. MIERZĘCICE	12	2	27	86
	GM. PSARY	7	1	7	88
	GM. SIEWIERZ	20	1	28	324
	GM. SŁAWKÓW	8	1	11	69
	WOJKOWICE	4	0	4	85
Suma		124	13	158	1709

## BEZPIECZEŃSTWO PIESZYCH W 2014/2015 R.

Ofiara pieszy na tle innych uczestników ruchu w 2015	Liczba Ofiar	Procent Ofiar	Liczba Zabitych	Procent Zabitych	Liczba Rannych	Procent Rannych
Motorowerzyści	7	4%	0	0%	7	4%
<b>Piesi</b>	<b>34</b>	<b>20%</b>	<b>6</b>	<b>46%</b>	<b>30</b>	<b>19 %</b>
Rowerzyści	9	5%	1	8%	8	5%
Użytkownicy autobusów	2	1%	0	0%	2	1%
Użytkownicy innych pojazdów	2	1%	0	0%	2	1%
Użytkownicy motocykli	7	4%	0	0%	7	4%
Użytkownicy pojazdów	1	1%	0	0%	1	1%

uprzywilejowanych						
Użytkownicy samochodów ciężarowych	10	6%	0	0%	10	6%
Użytkownicy samochodów osobowych	94	55%	6	46%	88	56%
<b>Suma</b>	<b>166</b>	<b>100 %</b>	<b>13</b>	<b>100 %</b>	<b>155</b>	<b>100 %</b>

Ofiara pieszy na tle innych uczestników ruchu w 2014	Liczba Ofiar	Procent Ofiar	Liczba Zabitych	Procent Zabitych	Liczba Rannych	Procent Rannych
Motorowerzyści	6	5%	0	0%	6	6%
<b>Piesi</b>	<b>26</b>	<b>21%</b>	<b>7</b>	<b>54%</b>	<b>20</b>	<b>18 %</b>
Rowerzyści	10	8%	0	0%	10	9%
Użytkownicy ciągników	1	1%	0	0%	1	1%
Użytkownicy motocykli	6	5%	0	0%	6	6%
Użytkownicy samochodów ciężarowych	3	2%	0	0%	3	3%
Użytkownicy samochodów osobowych	70	57%	6	46%	64	59%
<b>Suma</b>	<b>122</b>	<b>100 %</b>	<b>13</b>	<b>100 %</b>	<b>110</b>	<b>100 %</b>

- Z powyższej danych wynika, iż liczba zabitych pieszych w 2015 r. stanowiła 46 % ogólnej liczby zabitych w wypadkach drogowych ze skutkiem śmiertelnym w 2015 r.;
- Liczba rannych pieszych stanowiła 19 % ogólnej liczby rannych w wypadkach drogowych.
- W porównaniu do roku 2014, nastąpił 31 % wzrost liczby ofiar pieszych, nastąpił 14 % spadek liczby zabitych oraz 50 % wzrost liczby rannych.

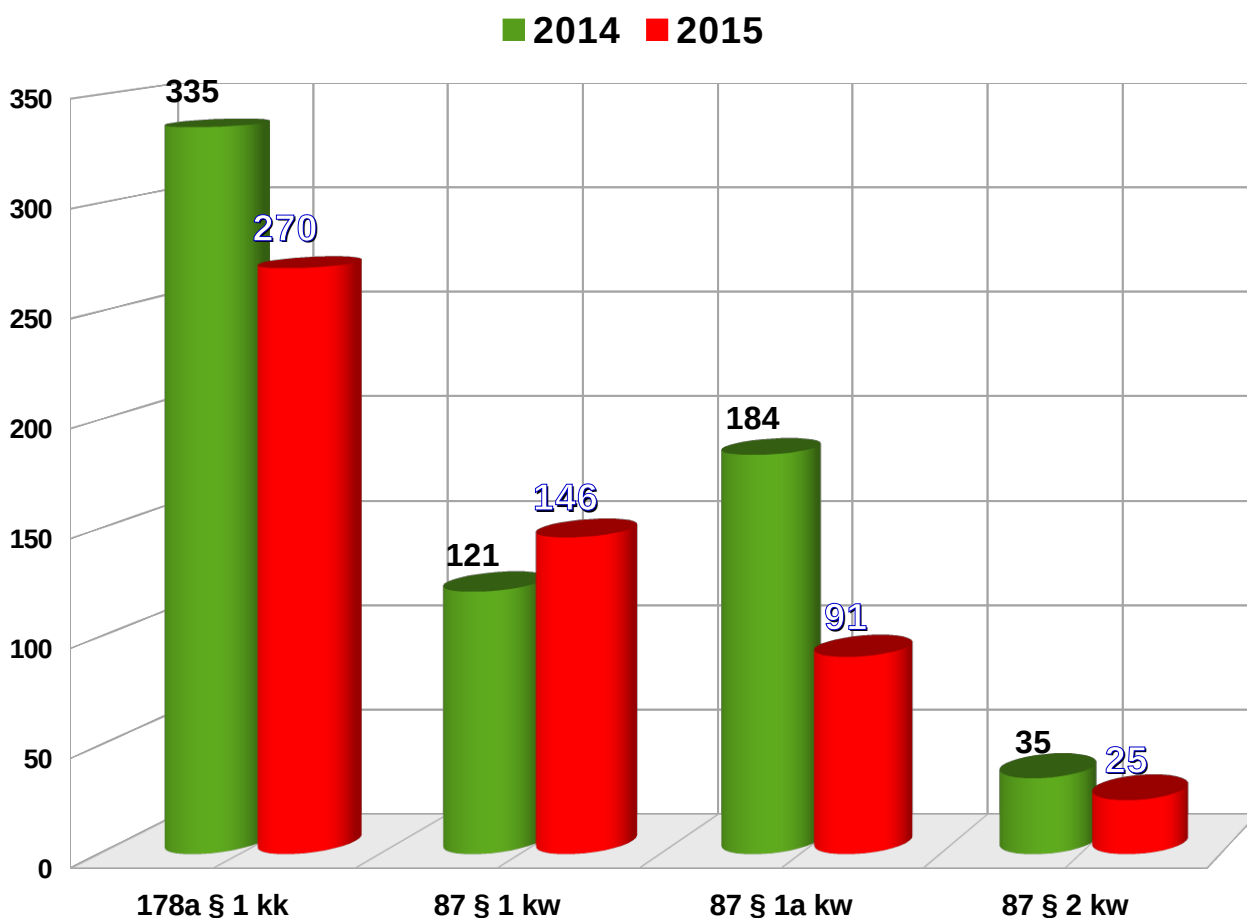
### Wypadki drogowe – pieszy ofiara -2013/2014/2015

Zdarzenia drogowe pieszy ofiara wypadków drogowych	01.01 - 31.12.2015 r.			
	2013	2014	2015	2014=100%
Ilość wypadków drogowych	38	26	34	131 %
Ilość osób zabitych	6	7	6	86 %
Ilość osób rannych	33	20	30	150 %

- Z powyższych danych wynika, iż w stosunku do roku 2014, nastąpił 31 % wzrost liczby wypadków z udziałem pieszych uczestników ruchu drogowego, 14 % spadek liczby zabitych oraz 50 % wzrost liczby rannych.

### UJAWNIALNOŚĆ NIETRZEŻWYCH UŻYTKOWNIKÓW DRÓG W POWIECIE BĘDZIŃSKIM 2014/2015 R.

Nietrzeźwi w powiecie będzińskim w 2015 r.	2014	2015	+/-
178a § 1 kk	335	270	-64
87 § 1a kw	184	91	-93
87 § 1 kw	121	146	+25
87 § 2 kw	35	25	-10
<b>RAZEM: 178a § 1 kk, 87 § 1a kw, 87 § 1 kw, 87 § 2 kw</b>	<b>675</b>	<b>532</b>	<b>-142</b>



- Analizując powyższe dane, należy stwierdzić iż w roku 2015 nastąpił spadek ujawnionych nietrzeźwych kierujących z art. 178a § 1 kk o 20 %, wzrost o 21 % zatrzymanych kierujących z art. 87 § 1 kw, spadek o 51 % ujawnionych kierujących z art. 87 § 1a kw oraz spadek o 29 % zatrzymanych kierujących z art. 87 § 2 kw.

### Zdarzenia z nietrzeźwymi kierującymi – 2013/2014/2015

Zdarzenia drogowe - sprawca nietrzeźwy kierujący	01.01 - 31.12.2015 r.			
	2013	2014	2015	2014=100 %
Ilość wypadków drogowych	7	4	7	175 %
Ilość osób zabitych	0	0	0	Bez zmian
Ilość osób rannych	9	6	9	150 %
Ilość kolizji drogowych	37	45	33	73 %
Razem zdarzeń drogowych	44	49	40	82 %

- Z powyższych danych wynika, że w porównaniu do 2014 r. o 75 % zwiększyła się liczba wypadków drogowych których sprawcami byli nietrzeźwi kierujący, przy jednoczesnym spadku ilości kolizji z tymi uczestnikami o 27 %.
- Łączna liczba zdarzeń z nietrzeźwymi kierującymi w porównaniu do 2014 r. spadła o 18 %.

## PRIORYTETY NA ROK 2016

### Służba kryminalna:

1. Dążenie do osiągnięcia jak najwyższej liczby priorytetów i mierników zakładanych na 2016 r., szczególnie w zakresie wykrycia przestępstw kryminalnych w tym w 7 wybranych kategoriach przestępstw.
2. Rozpoznanie i ograniczenie przestępczości rozbójniczej, szczególnie rozbojów kwalifikowanych związanych z napadami na placówki bankowe, rozrywkowe i handlowe.
3. Podniesienie poziomu wykrycia przestępstw przeciwko mieniu, w szczególności kradzieży z włamaniem i kradzieży.
4. Zwiększenie skuteczności zwalczania przestępczości narkotykowej.
5. Wzrost wartości zabezpieczonego mienia od osób podejrzanych.
6. Utrzymanie skuteczności w zakresie poszukiwania osób zaginionych i ukrywających się przed wymiarem sprawiedliwości.

7. Rozpoznanie i ograniczenie przestępczości samochodowej.
8. Zwiększenie efektywności w zakresie odzyskiwania mienia.

### **Przestępczość gospodarcza:**

1. Cyberprzestępczość – zwalczanie przestępstw popełnianych przy wykorzystaniu nowych technologii.
2. Działania ukierunkowane na ujawnianie, identyfikację, zabezpieczenie i odzyskiwanie mienia pochodzącego z przestępstwa, mającego związek z przestępstwem.
3. Działania zmierzające do skuteczniejszego ujawniania przestępstw gospodarczych i ścigania ich sprawców w kluczowych obszarach przestępczości gospodarczej tj. wyłudzenie podatku VAT, podatku akcyzowego, przestępstw na szkodę UE i w obrocie zamówień publicznych.

### **Służba Ruchu Drogowego:**

1. Kontynuacja szeroko pojętych działań mających na celu poprawę bezpieczeństwa pieszych w powiecie będzińskim;
2. Poprawa warunków i bezpieczeństwa na drogach w zakresie inżynierii drogowej – wprowadzanie innowacyjnych rozwiązań;
3. Dążenie do ograniczenia liczby wypadków drogowych oraz ilości ofiar śmiertelnych i rannych.
4. Kontynuowanie działań mających na celu eliminowanie z ruchu nietrzeźwych kierujących.
5. Stosowanie skutecznych represji wobec sprawców rażąco naruszających przepisy prawa ruchu drogowego (zatrzymywanie praw jazdy).
6. Ograniczenie zdarzeń drogowych gdzie przyczyną jest nadmierna prędkość;
7. Współpraca z Młodzieżową Służbą Ruchu Drogowego, udział w organizowaniu i przeprowadzeniu konkursu z udziałem drużyn MSRD.
8. Działalność edukacyjna ukierunkowana na pieszych w podeszłym wieku;
9. Profilaktyka dotycząca korzystania z elementów odblaskowych nie tylko poza obszarem zabudowanym.

### **Służba prewencji:**

1. Dążenie do ograniczenia przestępczości w 7 wybranych kategoriach przestępstw.
2. Utrzymanie skuteczności zatrzymywania sprawców przestępstw.
3. Wzrost czasu obchodu dzielnicowego w rejonie służbowym tj. prowadzenie rozpoznania przydzielonego mu rejonu pod względem zjawisk i zdarzeń mających wpływ na stan porządku

i bezpieczeństwa publicznego.

4. Ciągła aktywizacja służb patrolowych w zakresie ujawnienia wykroczeń szczególnie uciążliwych.

5. Zmierzanie do utrzymania pozytywnego trendu reakcji na zdarzenia.

6. Profesjonalne i skuteczne zabezpieczenie imprez masowych, w tym współpraca z klubami piłkarskimi w zakresie bezpieczeństwa w czasie rozgrywanych meczy szczególnie niższych klas rozgrywkowych.

7. Rozpropagowanie idei tworzenie mapy zagrożeń w społeczeństwie.

8. Aktywizacja społeczności lokalnych w działania na rzecz bezpieczeństwa i porządku publicznego.

### **Służby logistyczne:**

1. Realizacja drugiego etapu kompleksowego Komendy Powiatowej Policji w Będzinie

2. Przeprowadzenie remontu w Komisariacie Policji w Siewierzu w miarę pozyskanych środków finansowych na ten cel

3. Dążenie do pozyskania środków finansowych na zakup nowych pojazdów samochodowych

4. Doposażenie jednostki w nowy sprzęt kwaterunkowy

## **WSPÓŁPRACA Z SAMORZĄDEM TERYTORIALNYM**

Komendant Powiatowy Policji w Będzinie nie podejmował działań w celu przywrócenia stanu zgodnego z porządkiem prawnym lub zapobiegających naruszeniu prawa o których mowa w art. 11 ustawy o policji na wniosek organów samorządu terytorialnego.

Zasadnym wydaje się dalsza kontynuacja spotkań kierownictwa KPP w Będzinie z władzami samorządowymi (wójtami, burmistrzami, prezydentem miasta, starostą) na których – zgodnie z ustalonymi tematami - omawiane będą propozycje i problemy szeroko rozumianego poczucia bezpieczeństwa mieszkańców powiatu będzińskiego.

Do współpracy przy realizacji ustawowych zadań Policji w zakresie ochrony bezpieczeństwa i porządku publicznego zaangażowały się wzorem lat ubiegłych władze powiatowe i gminne. Starostwo Powiatowe oraz Urzędy Miast i Gmin wychodząc naprzeciw trudnościom budżetowym przekazały w formie darowizn finansowych i rzeczowych następujące środki:

- na doposażenie jednostki w nowy sprzęt transportowy

- Miasto Będzin – 100.000,- złotych
- Urząd Gminy Bobrowniki – 14.000,- złotych
- Miast Czeladź – 30.000,- złotych



- Miasto Wojkowice – 22.000,- złotych
- Gmina Psary – 14.000,- złotych

W wyniku pozyskanych środków finansowych oraz w ramach przeprowadzonej akcji "Sponsoring 2015" zakupiono:

- Opel corsa oznakowany – szt. 4
- Kia ceed oznakowany – szt. 2
- Hyundai I 20 nieoznakowany – szt. 1

Gmina Siewierz przekazała 100 tysięcy złotych na remont Komisariatu Policji w Siewierzu, z czego około 30 tysięcy złotych wydano na sporządzenie dokumentacji projektowej, natomiast pozostałe środki niewykorzystane zostały zwrócone do Gminy w grudniu 2015 r.

Gmina Sławków z własnych środków pieniężnych pokryła większość kosztów związanych z wyremontowaniem nowej siedziby Komisariatu Policji przy ul. PCK 3 w Sławkowie.

Pomimo przekazanych środków nadal występują istotne potrzeby, które zapewne nie będą mogły być zaspokojone ze środków budżetowych. Stąd prośba o dalsze wsparcie dla wszelkich inicjatyw mających na celu przekazanie środków finansowych, zwłaszcza na poprawę warunków służby policjantów.

## **IWESTYCJE**

- Zakończenie pierwszego etapu remontu kompleksowego Komendy Powiatowej Policji w Będzinie oraz rozpoczęcie prac remontowych drugiego etapu remontu
- Zakończenie prac remontowych Komisariatu Policji w Sławkowie i oficjalne przekazanie nowej siedziby do użytkowania Policji.
- Sporządzenie dokumentacji projektowej dotyczącej remontu Komisariatu Policji w Siewierzu.

## **ZADANIA I PROPOZYCJE**

- rozszerzenie; stworzenie monitoringu wizyjnego w gminach – *zaletą systemu jest szeroki wachlarz zastosowań operacyjnych, począwszy od zadań prewencyjnych, poprzez*

*koordynację działań służb publicznych po rejestrację zdarzeń i zapewnienie stosownego materiału dowodowego.*

- odciążenie Policji w interwencjach porządkowych poprzez prawidłowe zadaniowanie i rozliczanie pracowników Straży Miejskich.
- egzekwowanie od samorządów wcześniejszej - zgodnie z obowiązującymi przepisami – informacji o wykorzystaniu dróg w sposób szczególny (*pochody, przemarsze itp.*)
- dalsza kontynuacja programu prewencyjnego KPP w Będzinie na lata 2015-2016 pkt. „Bezpieczny Senior” - *celem programu jest aby seniorzy uczyli się podstaw prawnych, poznania metod działania oszustów i złodziei, zasad udzielania pierwszej pomocy i zachowań pozwalających poradzić sobie w sytuacji zagrożenia.*
- bieżące współdziałanie przy tworzeniu i aktualizowaniu map zagrożeń stanu bezpieczeństwa powiatu będzińskiego

KOMENDANT POWIATOWY POLICJI  
W BĘDZINIE

*ml. insp. mgr Adam PILAREK*  
*/podpis na oryginale/*