

# KOMENDA POWIATOWA POLICJI W BĘDZINIE

L. dz. ZW - 327 /17

egz. nr 1



## INFORMACJA O STANIE BEZPIECZEŃSTWA I PORZĄDKU PUBLICZNEGO NA TERENIE POWIATU BĘDZIŃSKIEGO W ROKU 2016

---

Będzin, styczeń 2017 r.

Opracowano w Zespole Zarządzania Kryzysowego i Organizacji Służby  
Wydziału Prewencji Komendy Powiatowej Policji w Będzinie

## OBJAŚNIENIA

podstawowych pojęć prezentowanych w policyjnej statystyce

Rejestracja statystyczna przestępczości oparta jest o katalog symboli przestępstw, utworzony na podstawie kodeksu karnego i ustaw zawierających przepisy karne. Uwzględnia podmiotowe i przedmiotowe cechy poszczególnych rodzajów przestępstw, w tym aspektów kryminologicznych.

Informacje o przestępstwach rejestrowane są po przeprowadzeniu postępowania przygotowawczego (dochodzenie, śledztwo) przez Policję i przekazaniu akt do prokuratury lub sądu rodzinnego.

Dane wynikowe policyjnej statystyki przestępczości nie mogą być porównywane z danymi statystyki prokuratorskiej lub sądowej, ponieważ różne są zasady rejestracji.

1. **Wszczęte postępowanie przygotowawcze** jest to postępowanie ( dochodzenie lub śledztwo) wszczęte przez jednostkę organizacyjną Policji w związku ze zdarzeniem, co do którego zachodzi podejrzenie, że jest przestępstwem, albo wszczęte przez prokuraturę i przekazane Policji do dalszego bezpośredniego prowadzenia. Do postępowań wszczętych doliczane są również dochodzenia wszczęte faktycznie, a następnie zakończone wydaniem postanowienia o umorzeniu i wpisaniu sprawy do rejestru przestępstw. Nie wlicza się postępowań wyłączonych względem czynu i współsprawcy ( za wyjątkiem raportu sprawy w toku).
2. **Przestępstwo stwierdzone** jest to zdarzenie, co do którego w zakończonym postępowaniu przygotowawczym potwierdzono, że jest przestępstwem. W przypadku, gdy w zakończonym postępowaniu stwierdzono, że zdarzenie nie miało znamion przestępstwa, nie podlega ono rejestracji statystycznej.
3. **Przestępstwo wykryte** jest to stwierdzone przestępstwo, w którym ustalono przynajmniej jedną osobę podejrzaną i udowodniono jej popełnienie przestępstwa w zakończonym postępowaniu przygotowawczym.
4. **Wskaźnik wykrywalności** sprawców przestępstw jest to stosunek procentowy liczby przestępstw wykrytych (łącznie z wykrytymi po podjęciu z umorzenia) do ogólnej liczby przestępstw stwierdzonych powiększoną o liczbę przestępstw wykrytych po podjęciu postępowań umorzonych w latach ubiegłych.
5. **Podejrzany** jest to osoba, której przedstawiono zarzut popełnienia przestępstwa lub bez wydania postanowienia postawiono zarzut w związku z przystąpieniem do przesłuchania w charakterze podejrzanego.

**Komenda Powiatowa Policji w Będzinie realizuje swoje ustawowe zadania  
w oparciu o następującą strukturę:**

1. Komenda Powiatowa Policji w Będzinie:

- Wydział Prewencji
- Wydział Kryminalny
- Wydział Ruchu Drogowego
- Wydział do walki z Przestępczością Gospodarczą
- Zespół Techniki Kryminalistycznej
- Zespół Kadr i Szkolenia
- Zespół Prezydialny
- Zespół Finansów
- Zespół Kontroli
- Zespół Łączności i Informatyki
- Zespół do spraw Ochrony Informacji Niejawnych
- Jednoosobowe Stanowisko do spraw Prasowo-Informacyjnych

2. Komisariat Policji w Czeladzi;

3. Komisariat Policji w Siewierzu;

4. Komisariat Policji w Sławkowie;

5. Komisariat Policji w Wojkowicach;

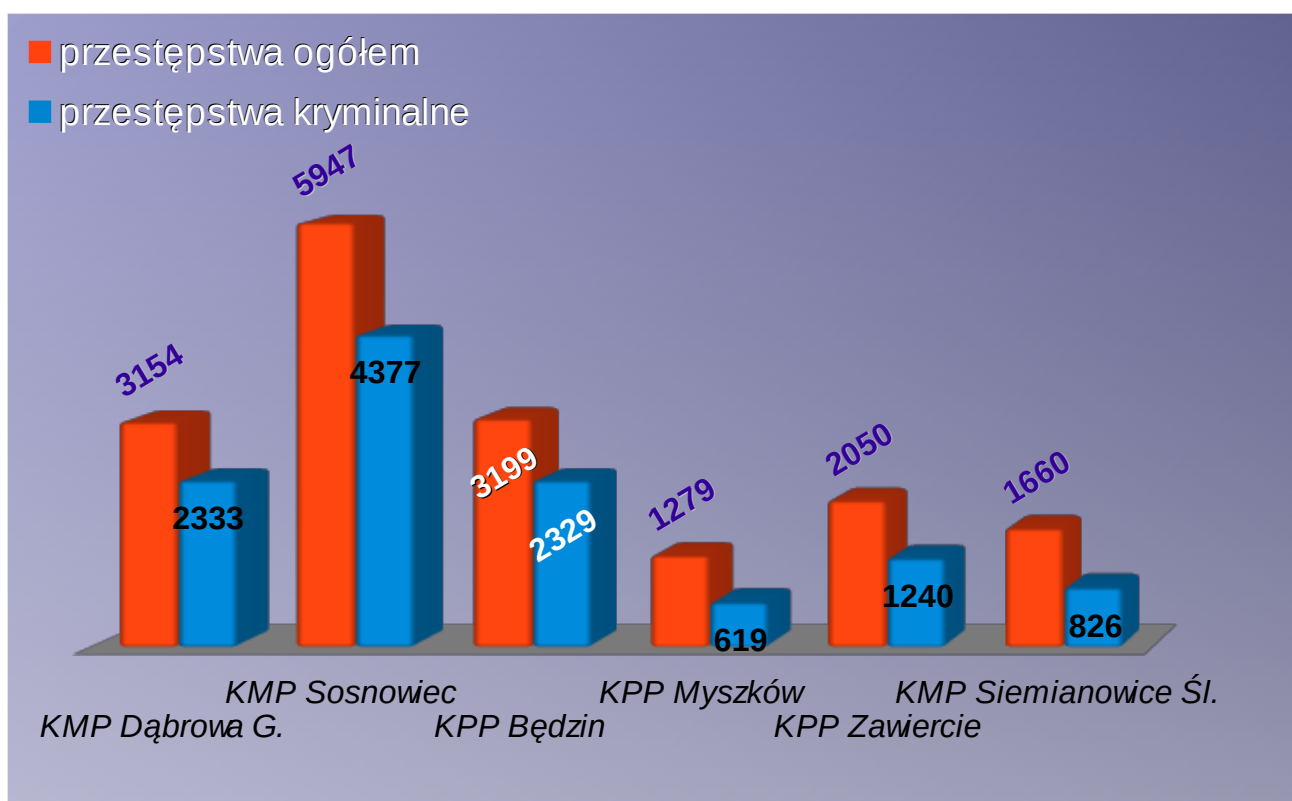
**STAN ZATRUDNIENIA**

|                               | 01.01.2016 rok |               | 01.01.2017 rok |               |
|-------------------------------|----------------|---------------|----------------|---------------|
|                               | <i>stan</i>    | <i>wakaty</i> | <i>stan</i>    | <i>wakaty</i> |
| <b>Funkcjonariusze</b>        | 301            | 13            | 305            | 9             |
| <b>Korpus Służby Cywilnej</b> | 17             | 1             | 18             | 0             |
| <b>Pracownicy pozaetatowi</b> | 27             | 1             | 26             | 2             |

# OCENA UZYSKANYCH EFEKTÓW W ZAKRESIE ZWALCZANIA PRZESTĘPCZOŚCI

## Zagrożenie przestępczością

Porównanie przestępczości na terenie poszczególnych gmin, powiatów czy województw wymaga przyjęcia jednolitego miernika, który pozwoli na w miarę obiektywną ocenę zagrożenia tym zjawiskiem. Miernikiem takim jest najczęściej bezwzględna liczba **przestępstw stwierdzonych** na danym obszarze.

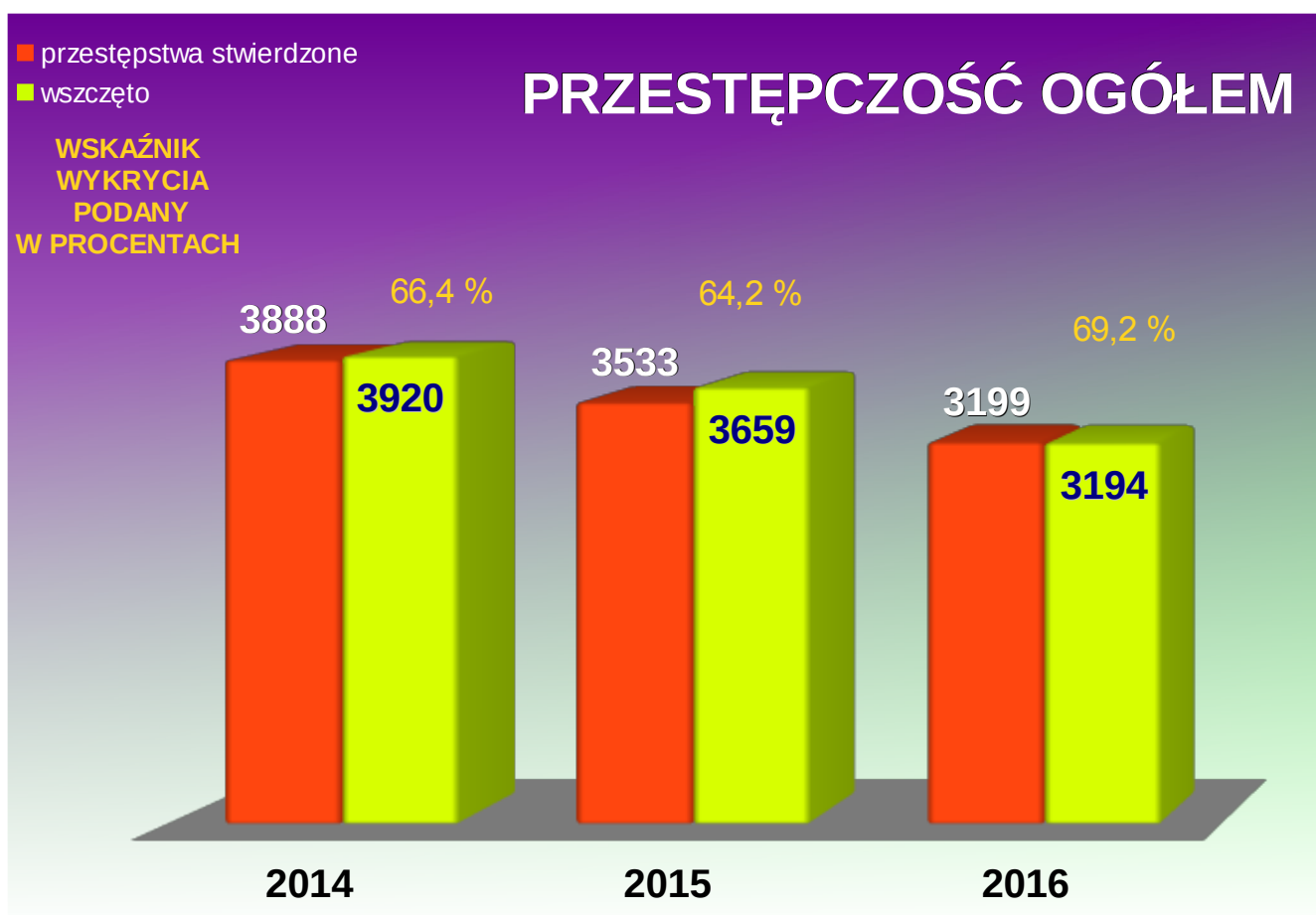


Przedstawiony powyżej wykres pokazuje liczbę przestępstw, jaka zaistniała na terenie miast i powiatów sąsiadujących z powiatem będzińskim.

## Przestępczość ogółem

| Rok                      | 2014  | 2015  | 2016  |
|--------------------------|-------|-------|-------|
| przestępstwa stwierdzone | 3888  | 3533  | 3199  |
| procent wykrycia         | 66,4% | 64,2% | 69,2% |

W 2016 roku na terenie powiatu będzińskiego odnotowano ogółem 3199 przestępstw, tj o 334 mniej niż w roku 2015. Ogółem zarzuty popełnienia przestępstwa postawiono 1342 podejrzany z których 12 zostało tymczasowo aresztowanych. Spośród ogólnej liczby przestępstw 215 stanowiły czyny karalne popełnione przez 76 nieletnich.

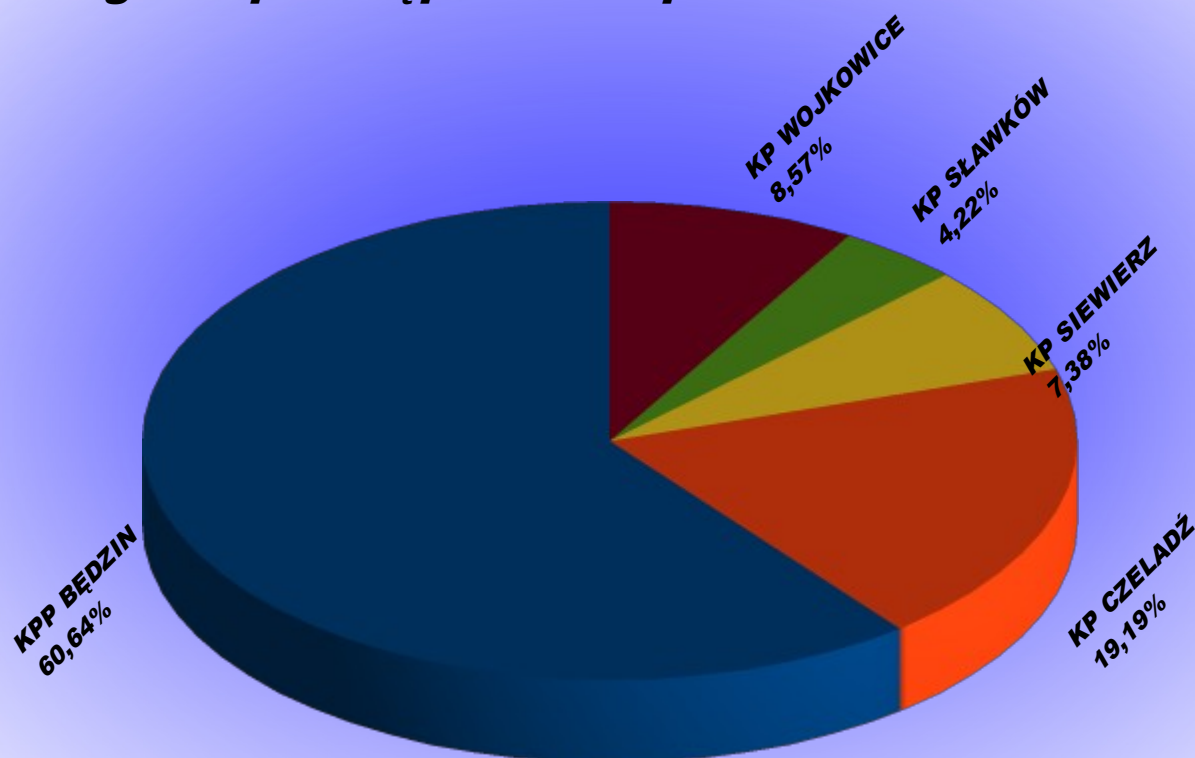


## Przestępczość ogółem w rozbiciu na komisariaty

Analiza geografii przestępczości liczonej ogółem na terenie powiatu pokazuje, iż zmniejszyła się liczba przestępstw na terenie powiatu z poziomu 3533 do 3199.

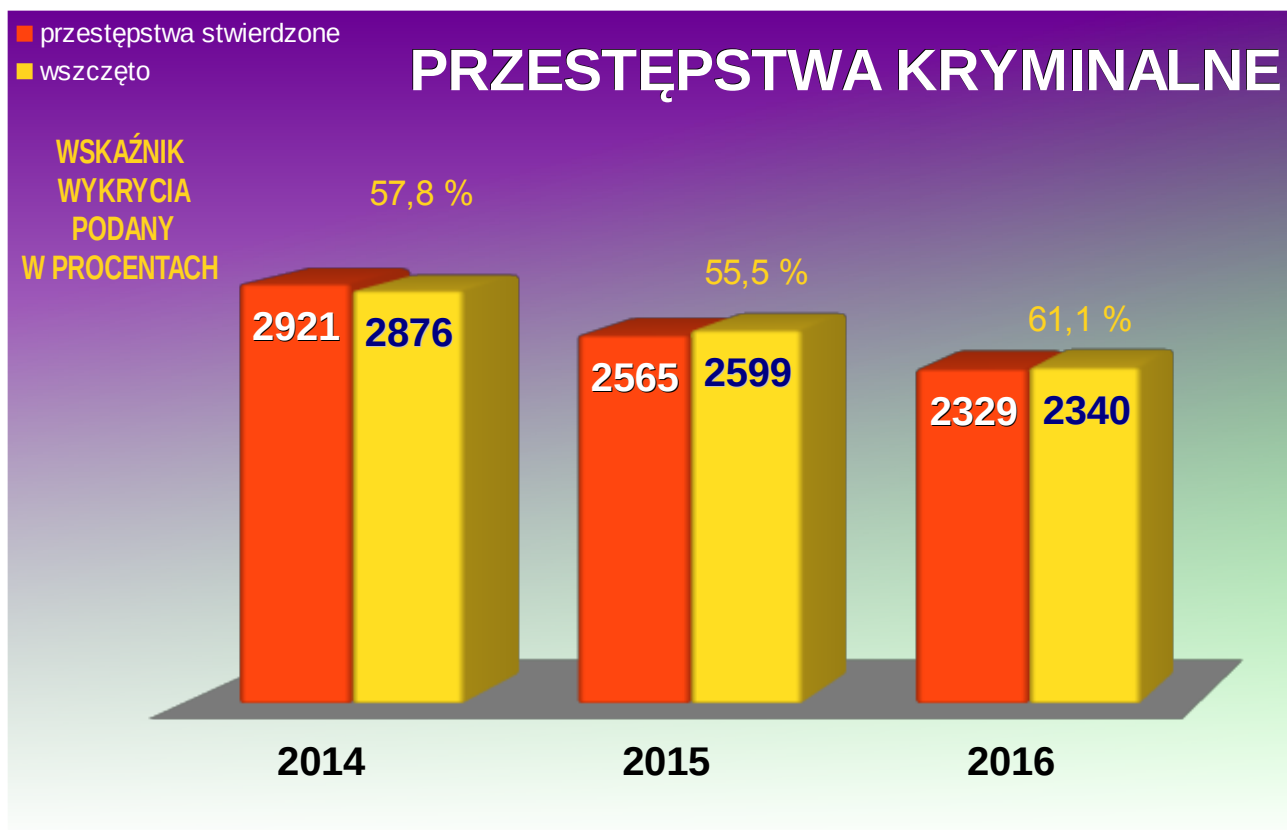
| jednostka    | stwierdzone |      | wykryte |      | procent wykrycia |       |
|--------------|-------------|------|---------|------|------------------|-------|
|              | 2015        | 2016 | 2015    | 2016 | 2015             | 2016  |
| KPP Będzin   | 2078        | 1940 | 1426    | 1402 | 65,6%            | 69,1% |
| KP Czeladź   | 674         | 614  | 394     | 399  | 57,8%            | 64,0% |
| KP Siewierz  | 292         | 236  | 217     | 175  | 74,1%            | 74,2% |
| KP Sławków   | 143         | 135  | 109     | 99   | 75,7%            | 73,3% |
| KP Wojkowice | 346         | 274  | 190     | 155  | 54,6%            | 56,2% |
| <b>RAZEM</b> | 3533        | 3199 | 2336    | 2230 | 64,2%            | 69,2% |

### Geografia przestępczości z podziałem na komisariaty



## Przestępstwa kryminalne

W 2016 roku stwierdzono 2329 przestępstw kryminalnych, to jest o 236 przestępstw mniej niż w roku 2015. Pomiędzy poszczególnymi przestępstwami nie potwierdzono związku podmiotowego, tak więc należy z dużym prawdopodobieństwem stwierdzić, że na terenie powiatu nie działały zorganizowane grupy przestępcze.



Liczba przestępstw kryminalnych systematycznie spada. Przyczyny tej sytuacji były już przedstawiane we wcześniejszych informacjach i występują one w dalszym ciągu. Nadal istnieje szeroki wachlarz możliwości zdobycia pieniędzy w inny sposób niż poprzez kradzież, włamanie, czy też rozbój. W związku z występującym spowolnieniem gospodarczym, które może doprowadzić do wzrostu drobnej przestępczości przeciwko mieniu, nadal zjawisko to będzie systematycznie monitorowane.

Zarzuty popełnienia przestępstw z tej kategorii przedstawiono 869 podejrzany.

Na poziom przestępczości kryminalnej wpłynęło ujawnienie 214 czynów karalnych popełnionych przez 75 nieletnich.

## Przestępczość kryminalna w rozbiciu na komisariaty

| jednostka    | stwierdzone |             | wykryte     |             | procent wykrycia |              |
|--------------|-------------|-------------|-------------|-------------|------------------|--------------|
|              | 2015        | 2016        | 2015        | 2016        | 2015             | 2016         |
| KPP Będzin   | 1393        | 1290        | 850         | 815         | 57,1%            | 63,18%       |
| KP Czeladź   | 604         | 550         | 326         | 339         | 53,4%            | 60,6%        |
| KP Siewierz  | 192         | 171         | 118         | 115         | 61,1%            | 67,3%        |
| KP Sławków   | 109         | 102         | 76          | 70          | 69,1%            | 68,6%        |
| KP Wojkowice | 267         | 216         | 113         | 99          | 42,0%            | 45,4%        |
| <b>RAZEM</b> | <b>2565</b> | <b>2329</b> | <b>1483</b> | <b>1438</b> | <b>55,5%</b>     | <b>61,1%</b> |

### Geografia przestępczości kryminalnej z podziałem na komisariaty

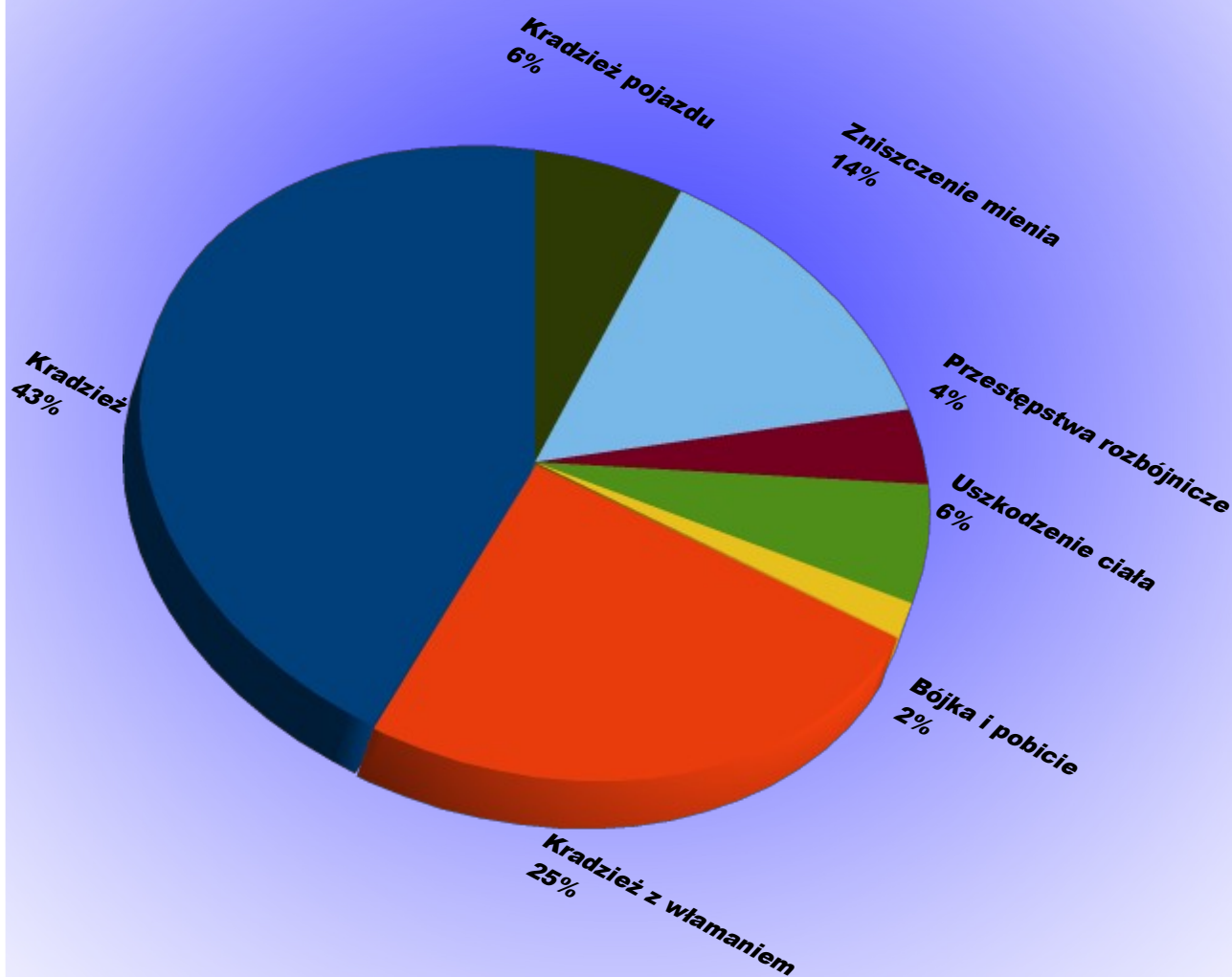




## Przestępczość – 7 wybranych kategorii

Siedem wybranych przestępstw kryminalnych (*uszkodzenie ciała, rozboje i kradzieże rozbójnicze, bójki i pobicia, kradzież cudzej rzeczy, kradzież pojazdu, kradzież z włamaniem, uszkodzenie mienia*) to najbardziej uciążliwe w odczuciu społecznym przestępstwa z kategorii przestępstw kryminalnych. Eliminacja tych przestępstw jest podstawowym zadaniem, jakie jest stawiane zarówno przed służbą prewencyjną, jak również służbą kryminalną.

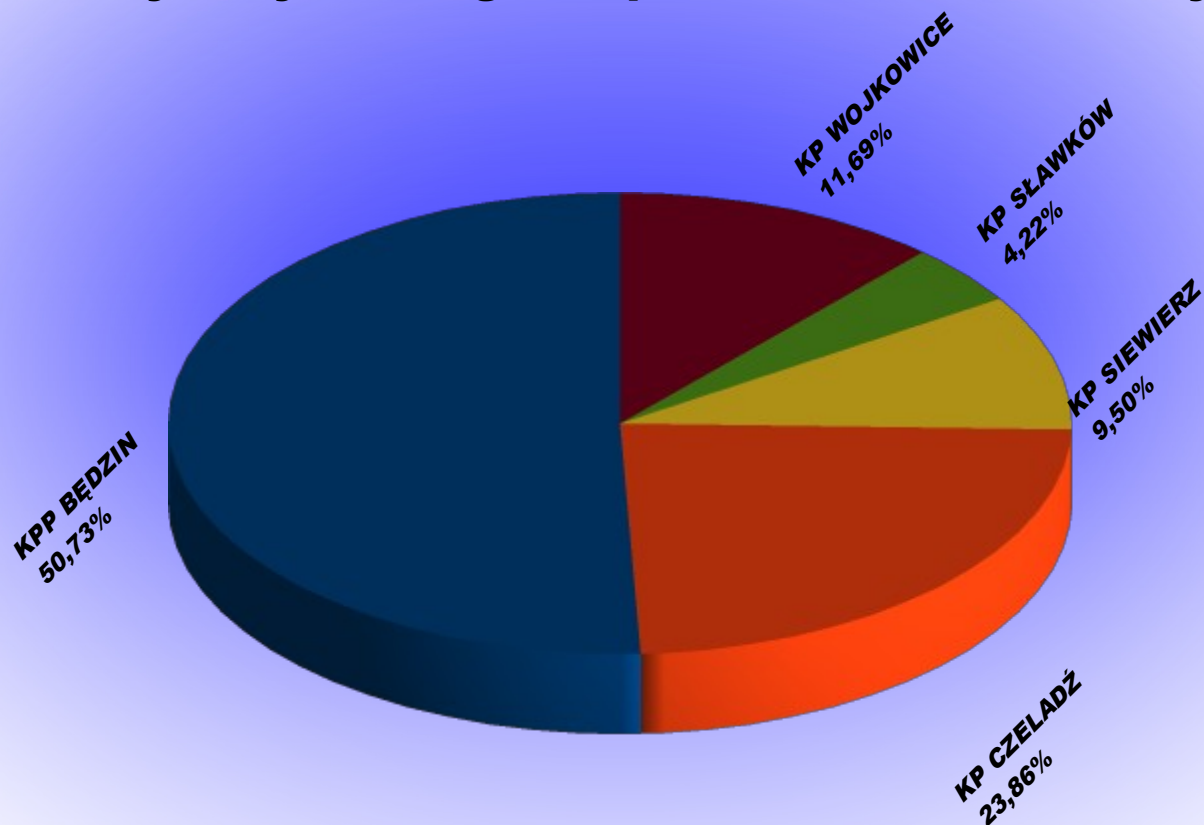
### **Struktura przestępczości kryminalnej z 7 wybranych kategorii w 2016 r.**



|                        | <i>postępowania wszczęte<br/>w 2015 roku</i> | <i>postępowania wszczęte<br/>w 2016 roku</i> | <i>różnica</i> |
|------------------------|----------------------------------------------|----------------------------------------------|----------------|
| rozboje                | 60                                           | 36                                           | -24            |
| bójki i pobicia        | 27                                           | 28                                           | +1             |
| uszkodzenie ciała      | 86                                           | 97                                           | +11            |
| kradzież cudzej rzeczy | 704                                          | 573                                          | -131           |
| kradzież samochodu     | 116                                          | 83                                           | -33            |
| kradzież z włamaniem   | 315                                          | 248                                          | -67            |
| uszkodzenie mienia     | 203                                          | 197                                          | -6             |

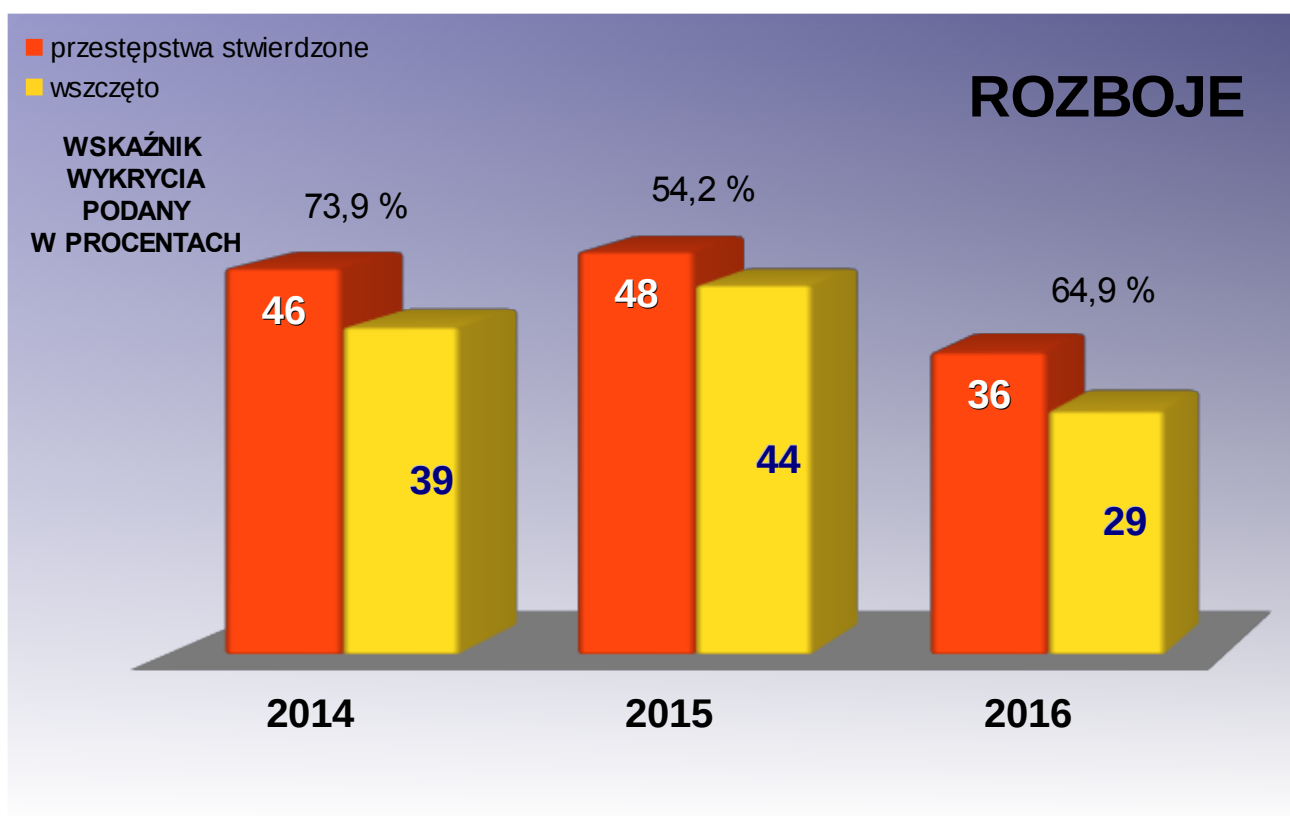
| <i>jednostka</i>    | <i>stwierdzone</i> |             | <i>wykryte</i> |             | <i>procent wykrycia</i> |              |
|---------------------|--------------------|-------------|----------------|-------------|-------------------------|--------------|
|                     | <i>2015</i>        | <i>2016</i> | <i>2015</i>    | <i>2016</i> | <i>2015</i>             | <i>2016</i>  |
| <b>KPP Będzin</b>   | 736                | 625         | 325            | 268         | 39,2%                   | 42,8%        |
| <b>KP Czeladź</b>   | 349                | 294         | 114            | 125         | 32,1%                   | 41,3%        |
| <b>KP Siewierz</b>  | 120                | 117         | 54             | 66          | 45,0%                   | 56,4%        |
| <b>KP Sławków</b>   | 65                 | 52          | 34             | 22          | 52,3%                   | 42,3%        |
| <b>KP Wojkowice</b> | 189                | 144         | 45             | 35          | 23,6%                   | 24,0%        |
| <b>RAZEM</b>        | <b>1459</b>        | <b>1232</b> | <b>572</b>     | <b>516</b>  | <b>36,7%</b>            | <b>41,1%</b> |

### **Geografia przestępczości kryminalnej z 7 wybranych kategorii z podziałem na komisariaty**

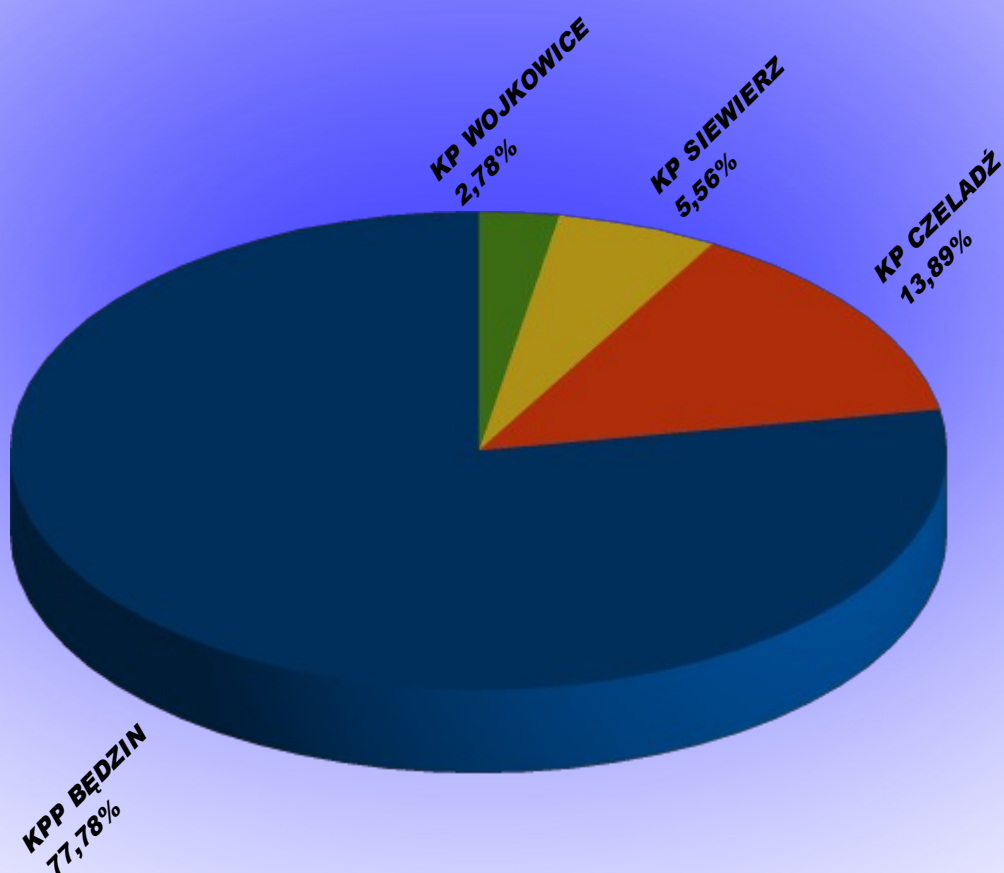


## PRZESTĘPCZOŚĆ ROZBÓJNICZA

| jednostka    | stwierdzone |           | % udziału   |             | procent wykrycia |              |
|--------------|-------------|-----------|-------------|-------------|------------------|--------------|
|              | 2015        | 2016      | 2015        | 2016        | 2015             | 2016         |
| KPP Będzin   | 33          | 28        | 68,75%      | 77,78%      | 36%              | 60,7%        |
| KP Czeladź   | 13          | 5         | 27,09%      | 13,89%      | 53,9%            | 80,0%        |
| KP Siewierz  | 1           | 2         | 2,09%       | 5,56%       | 100%             | 50%          |
| KP Sławków   | 0           | 0         | -           | -           | -                | -            |
| KP Wojkowice | 1           | 1         | 2,09%       | 2,78%       | 100%             | 100%         |
| <b>RAZEM</b> | <b>48</b>   | <b>36</b> | <b>100%</b> | <b>100%</b> | <b>54,2%</b>     | <b>64,9%</b> |

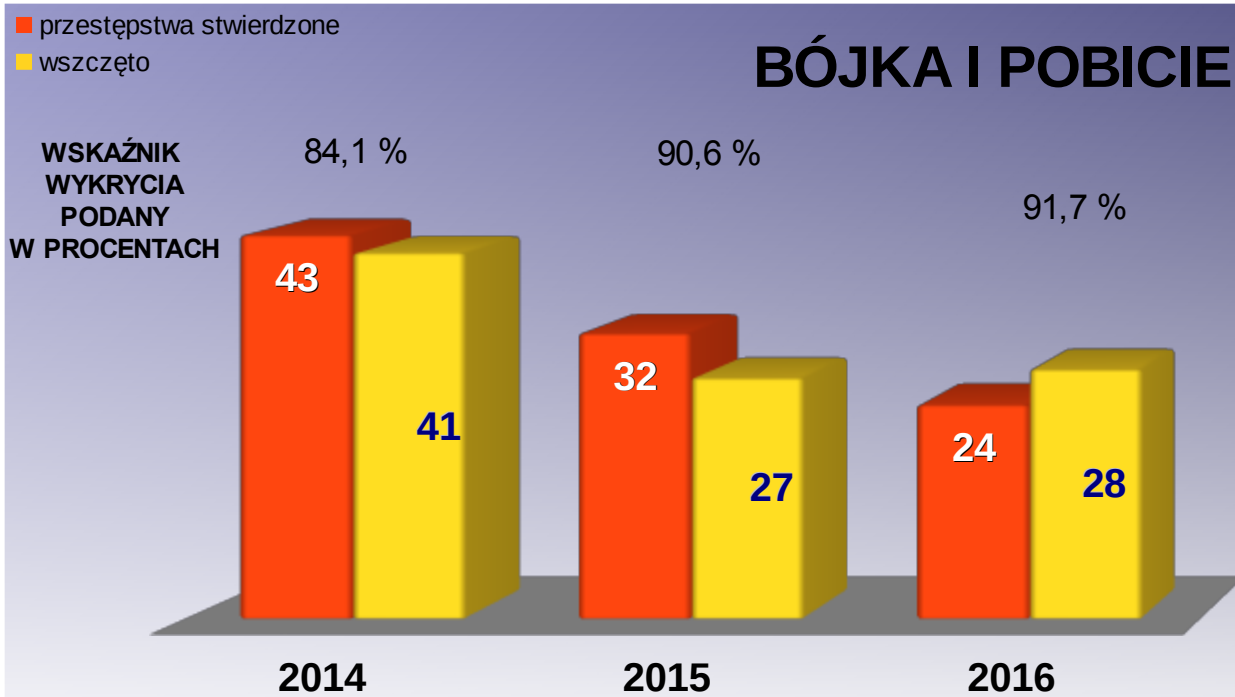


## **Geografia przestępczości rozbójniczej z podziałem na komisariaty**

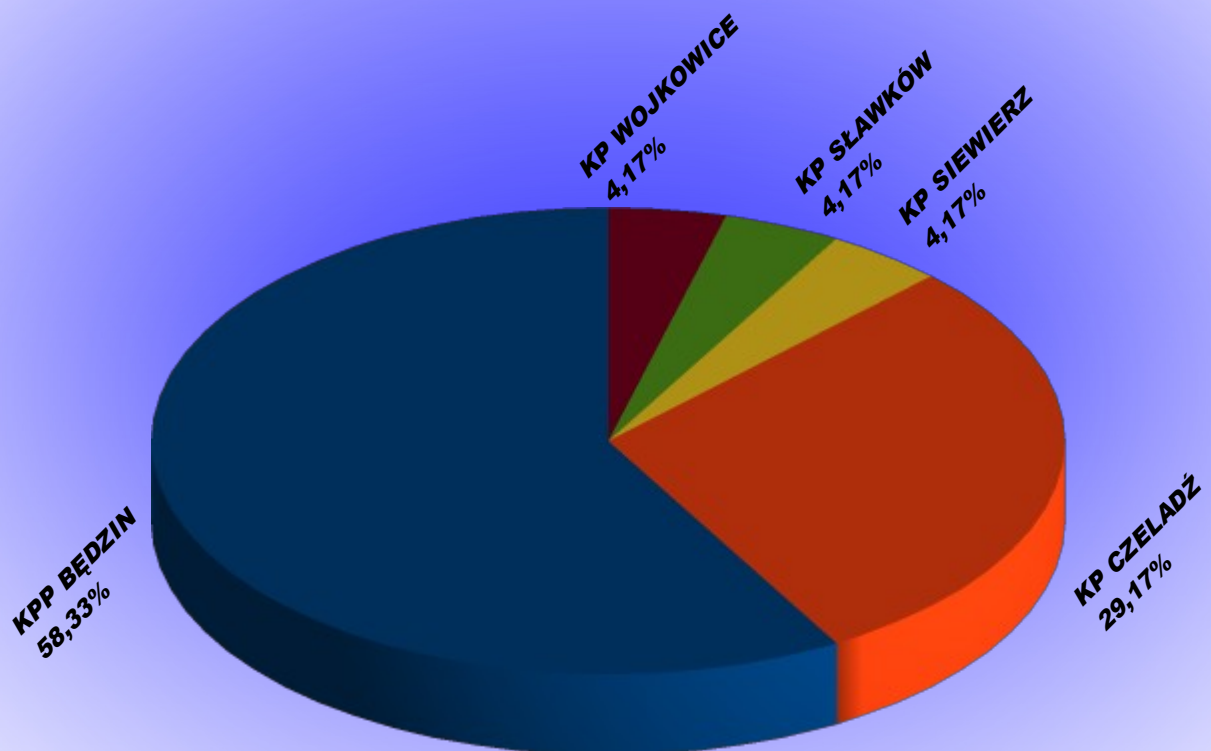


## **BÓJKA I POBICIE**

| <i>jednostka</i> | <i>stwierdzone</i> |             | <i>% udziału</i> |             | <i>procent wykrycia</i> |              |
|------------------|--------------------|-------------|------------------|-------------|-------------------------|--------------|
|                  | <i>2015</i>        | <i>2016</i> | <i>2015</i>      | <i>2016</i> | <i>2015</i>             | <i>2016</i>  |
| KPP Będzin       | 19                 | 14          | 59,38%           | 58,34%      | 72,7%                   | 84,6%        |
| KP Czeladź       | 3                  | 7           | 9,38%            | 29,17%      | 100%                    | 100%         |
| KP Siewierz      | 3                  | 1           | 9,38%            | 4,17%       | 100%                    | 100%         |
| KP Sławków       | 3                  | 1           | 9,38%            | 4,17%       | 100%                    | 100%         |
| KP Wojkowice     | 4                  | 1           | 12,50%           | 4,17%       | 100%                    | 100%         |
| <b>RAZEM</b>     | <b>32</b>          | <b>24</b>   | <b>100%</b>      | <b>100%</b> | <b>90,6%</b>            | <b>91,7%</b> |

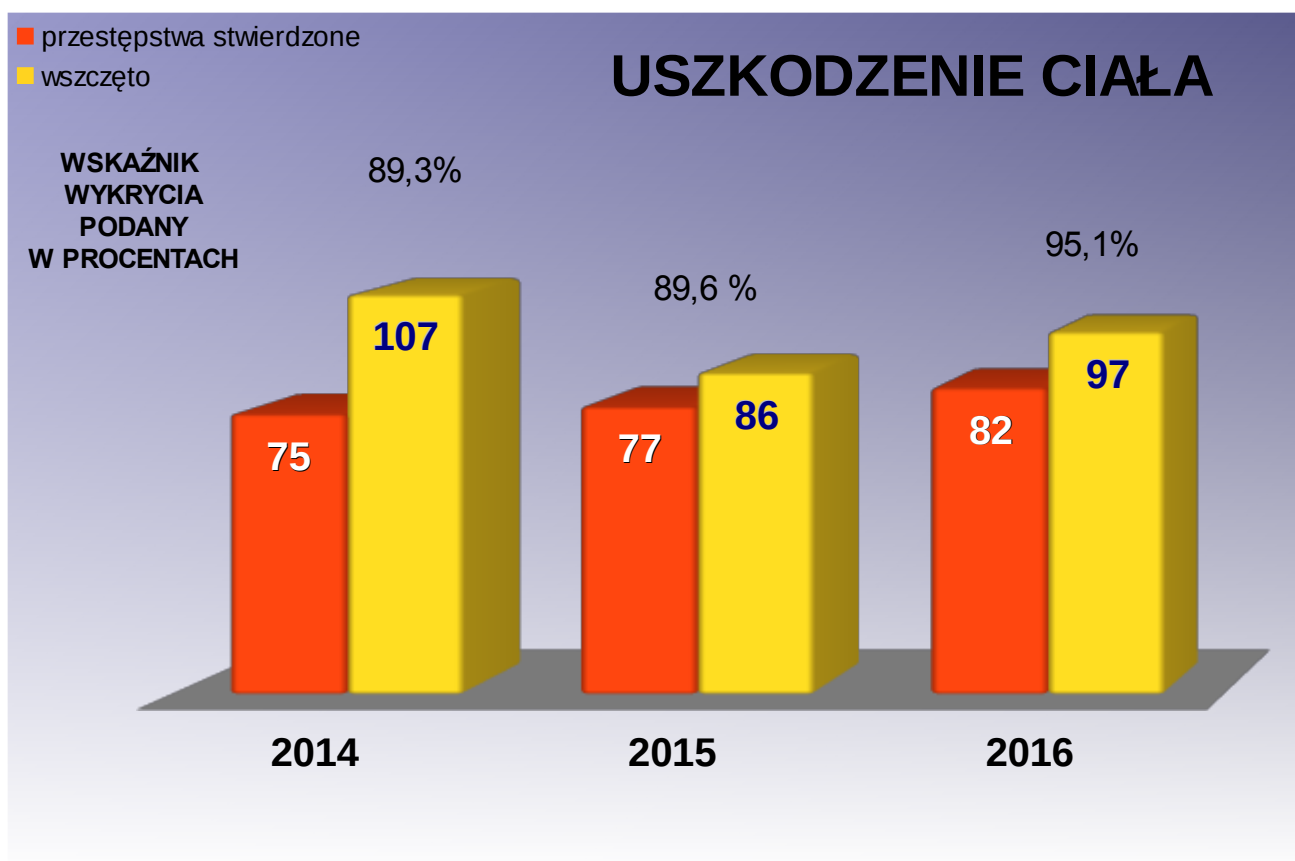


### **Geografia przestępczości z zakresu bójki i pobicia z podziałem na komisariaty**

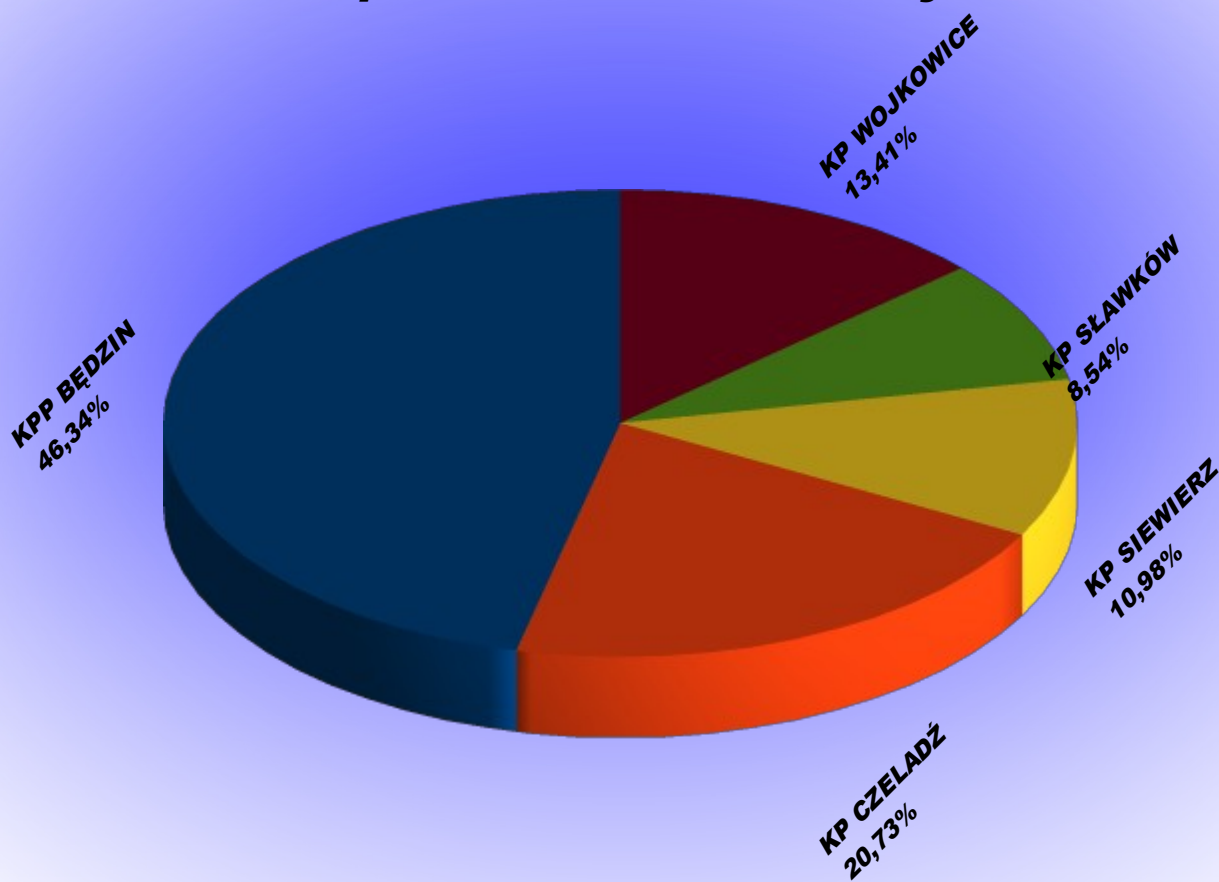


## USZKODZENIE CIAŁA

| jednostka    | stwierdzone |           | % udziału   |             | procent wykrycia |              |
|--------------|-------------|-----------|-------------|-------------|------------------|--------------|
|              | 2015        | 2016      | 2015        | 2016        | 2015             | 2016         |
| KPP Będzin   | 40          | 38        | 51,90%      | 46,35%      | 87,50%           | 97,0%        |
| KP Czeladź   | 13          | 17        | 16,9%       | 20,74%      | 76,92%           | 88,2%        |
| KP Siewierz  | 11          | 9         | 14,3%       | 10,98%      | 100%             | 100%         |
| KP Sławków   | 5           | 7         | 6,5%        | 8,54%       | 100%             | 85,7%        |
| KP Wojkowice | 8           | 11        | 10,4%       | 13,42%      | 100%             | 100%         |
| <b>RAZEM</b> | <b>77</b>   | <b>82</b> | <b>100%</b> | <b>100%</b> | <b>89,6%</b>     | <b>95,1%</b> |



## **Geografia przestępczości z zakresu uszkodzenia ciała z podziałem na komisariaty**



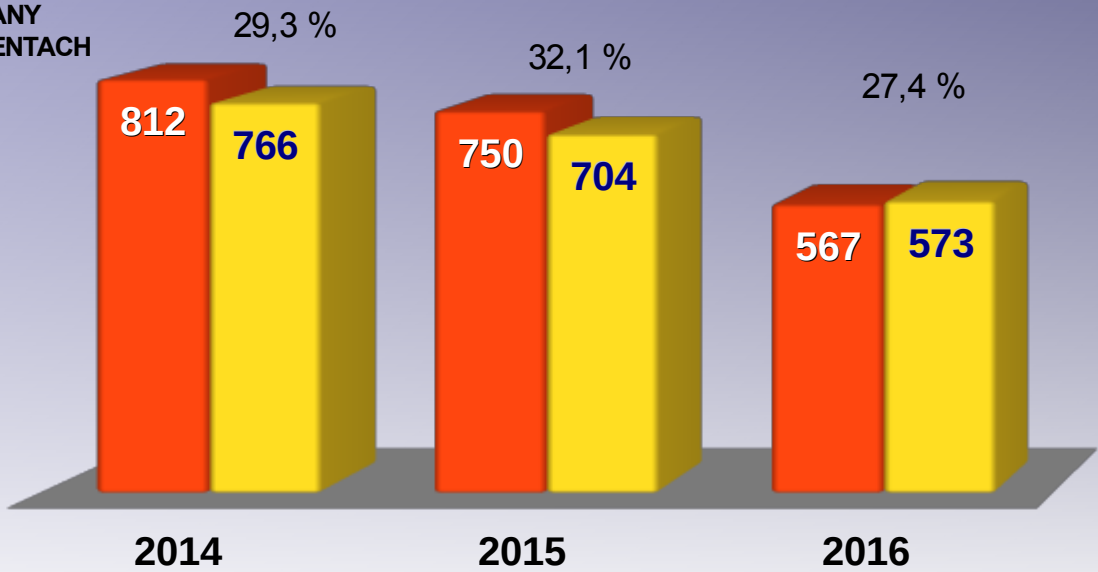
## **KRADZIEŻ CUDZEJ RZECZY**

| <i>jednostka</i>    | <i>stwierdzone</i> |             | <i>% udziału</i> |             | <i>procent wykrycia</i> |              |
|---------------------|--------------------|-------------|------------------|-------------|-------------------------|--------------|
|                     | <i>2015</i>        | <i>2016</i> | <i>2015</i>      | <i>2016</i> | <i>2015</i>             | <i>2016</i>  |
| <b>KPP Będzin</b>   | <b>392</b>         | <b>281</b>  | 52,3%            | 49,56%      | 29,86%                  | 21,4%        |
| <b>KP Czeladź</b>   | <b>168</b>         | <b>139</b>  | 22,4%            | 24,51%      | 35,50%                  | 26,6%        |
| <b>KP Siewierz</b>  | <b>64</b>          | <b>61</b>   | 8,5%             | 10,76%      | 42,19%                  | 55,7%        |
| <b>KP Sławków</b>   | <b>36</b>          | <b>26</b>   | 4,8%             | 4,59%       | 52,78%                  | 26,9%        |
| <b>KP Wojkowice</b> | <b>91</b>          | <b>60</b>   | 12,1%            | 10,58%      | 20,65%                  | 11,7%        |
| <b>RAZEM</b>        | <b>750</b>         | <b>567</b>  | <b>100%</b>      | <b>100%</b> | <b>32,1%</b>            | <b>27,4%</b> |

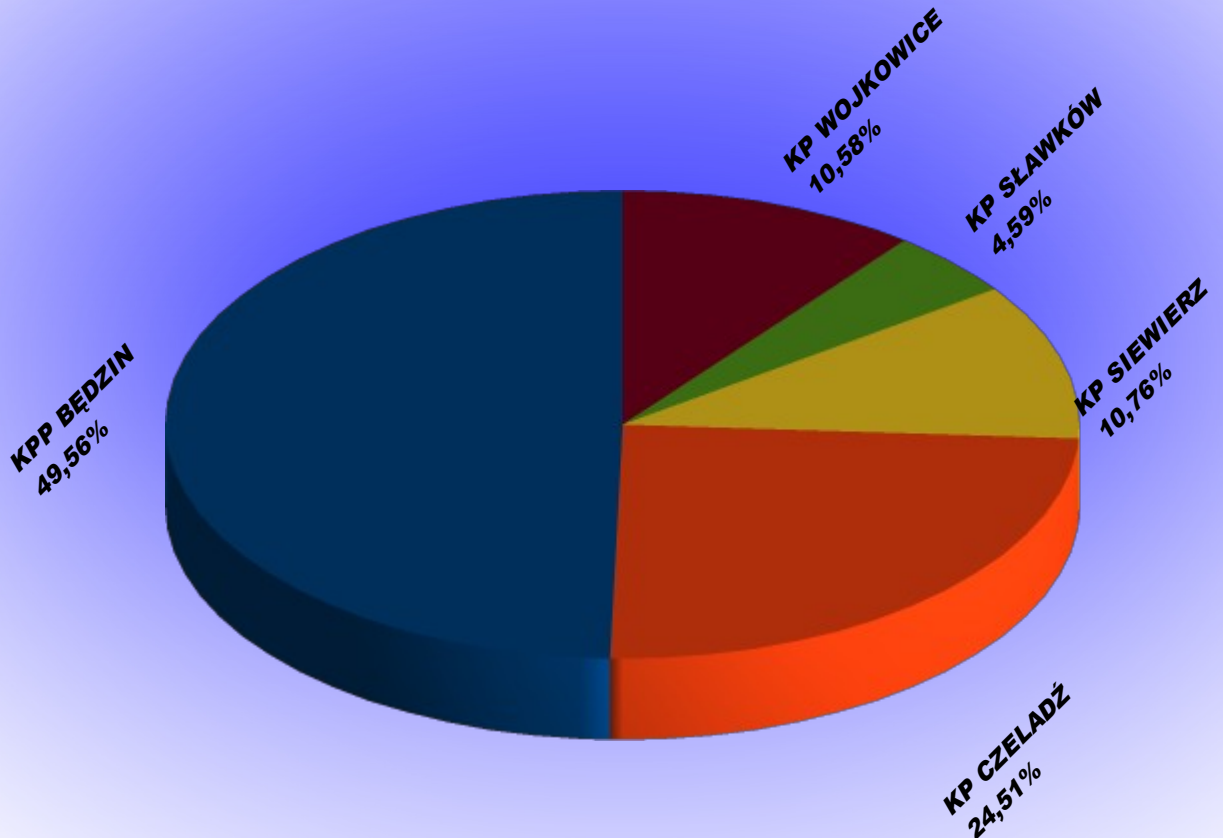
- przestępstwa stwierdzone
- wszczęto

# KRADZIEŻ CUDZEJ RZECZY

WSKAŹNIK  
WYKRYCIA  
PODANY  
W PROCENTACH



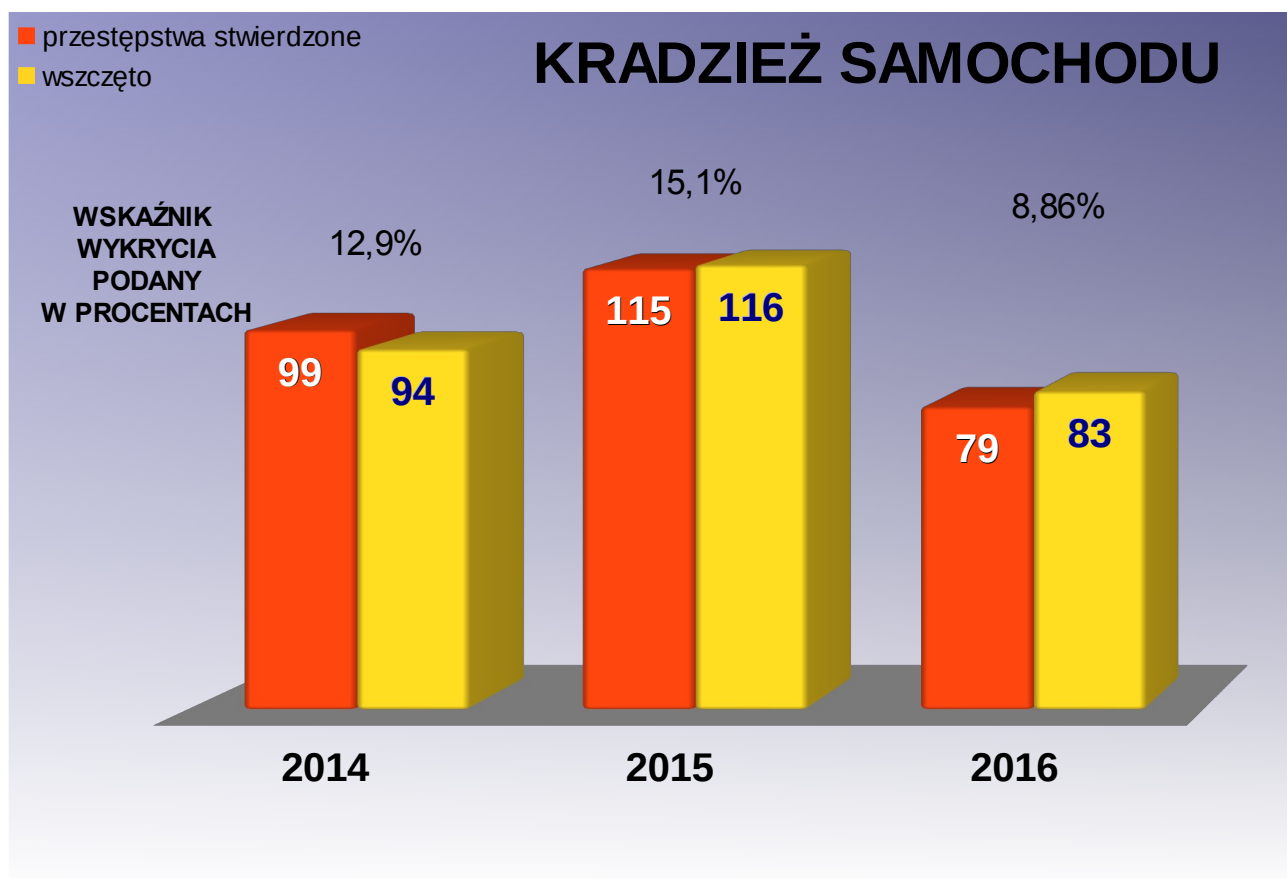
## Geografia przestępczości z zakresu kradzieży cudzej rzeczy z podziałem na komisariaty



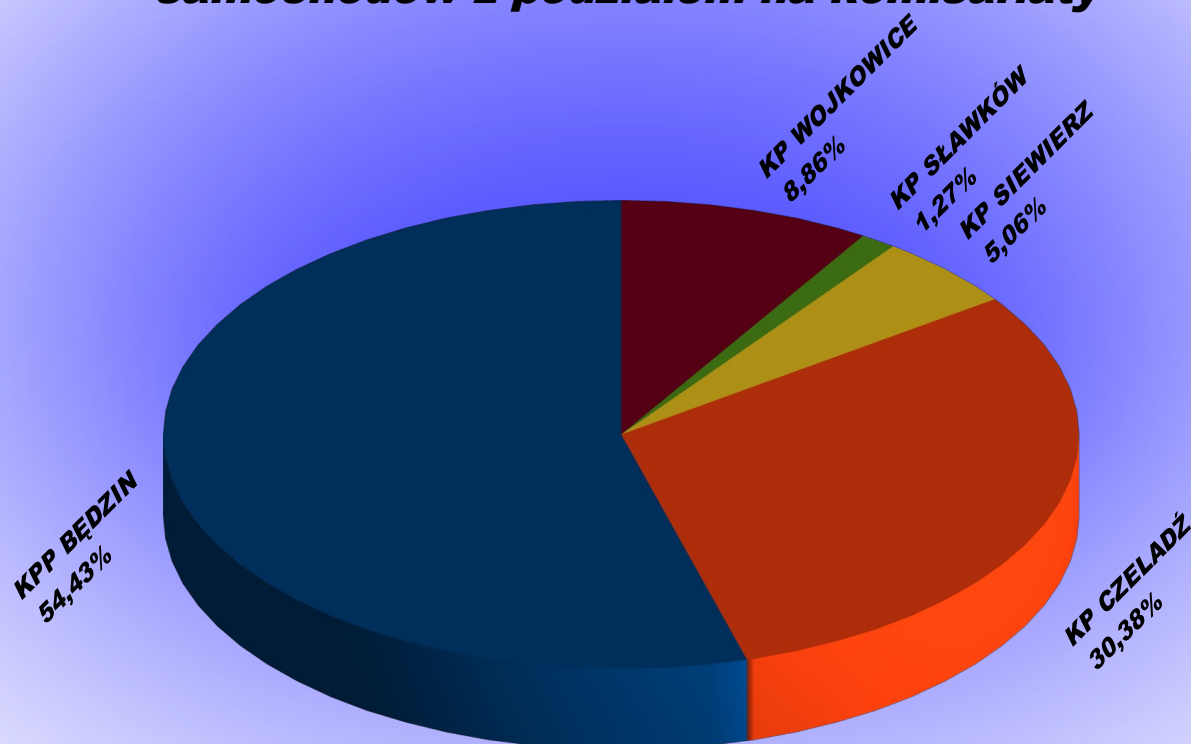


## KRADZIEŻ SAMOCHODU

| jednostka    | stwierdzone |           | % udziału   |             | procent wykrycia |              |
|--------------|-------------|-----------|-------------|-------------|------------------|--------------|
|              | 2015        | 2016      | 2015        | 2016        | 2015             | 2016         |
| KPP Będzin   | 66          | 43        | 57,4%       | 54,43%      | 24,29%           | 14,0%        |
| KP Czeladź   | 30          | 24        | 26,1%       | 30,38%      | 3,3%             | 4,17%        |
| KP Siewierz  | 9           | 4         | 7,8%        | 5,06%       | 0%               | 0%           |
| KP Sławków   | 0           | 1         | 0%          | 1,27%       | -                | 0%           |
| KP Wojkowice | 10          | 7         | 8,7%        | 8,86%       | 0%               | 0%           |
| <b>RAZEM</b> | <b>115</b>  | <b>79</b> | <b>100%</b> | <b>100%</b> | <b>15,1%</b>     | <b>8,86%</b> |



## **Geografia przestępczości z zakresu kradzieży samochodów z podziałem na komisariaty**



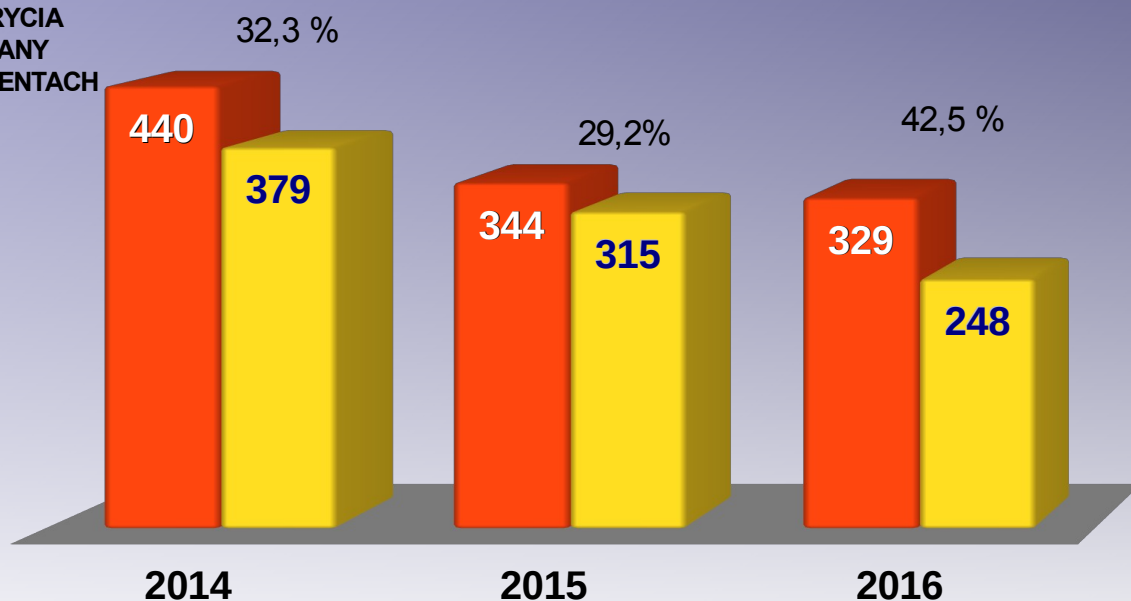
## **KRADZIEŻ Z WŁAMANIEM**

| jednostka    | stwierdzone |            | % udziału   |             | procent wykrycia |              |
|--------------|-------------|------------|-------------|-------------|------------------|--------------|
|              | 2015        | 2016       | 2015        | 2016        | 2015             | 2016         |
| KPP Będzin   | 151         | 162        | 43,9%       | 49,24%      | 41,12%           | 43,2%        |
| KP Czeladź   | 86          | 83         | 25%         | 25,23%      | 20,88%           | 53,3%        |
| KP Siewierz  | 27          | 29         | 7,6%        | 8,82%       | 14,81%           | 48,3%        |
| KP Sławków   | 14          | 7          | 4,1%        | 2,13%       | 28,57%           | 42,9%        |
| KP Wojkowice | 66          | 48         | 19,2%       | 14,59%      | 11,94%           | 10,0%        |
| <b>RAZEM</b> | <b>344</b>  | <b>329</b> | <b>100%</b> | <b>100%</b> | <b>29,2%</b>     | <b>42,5%</b> |

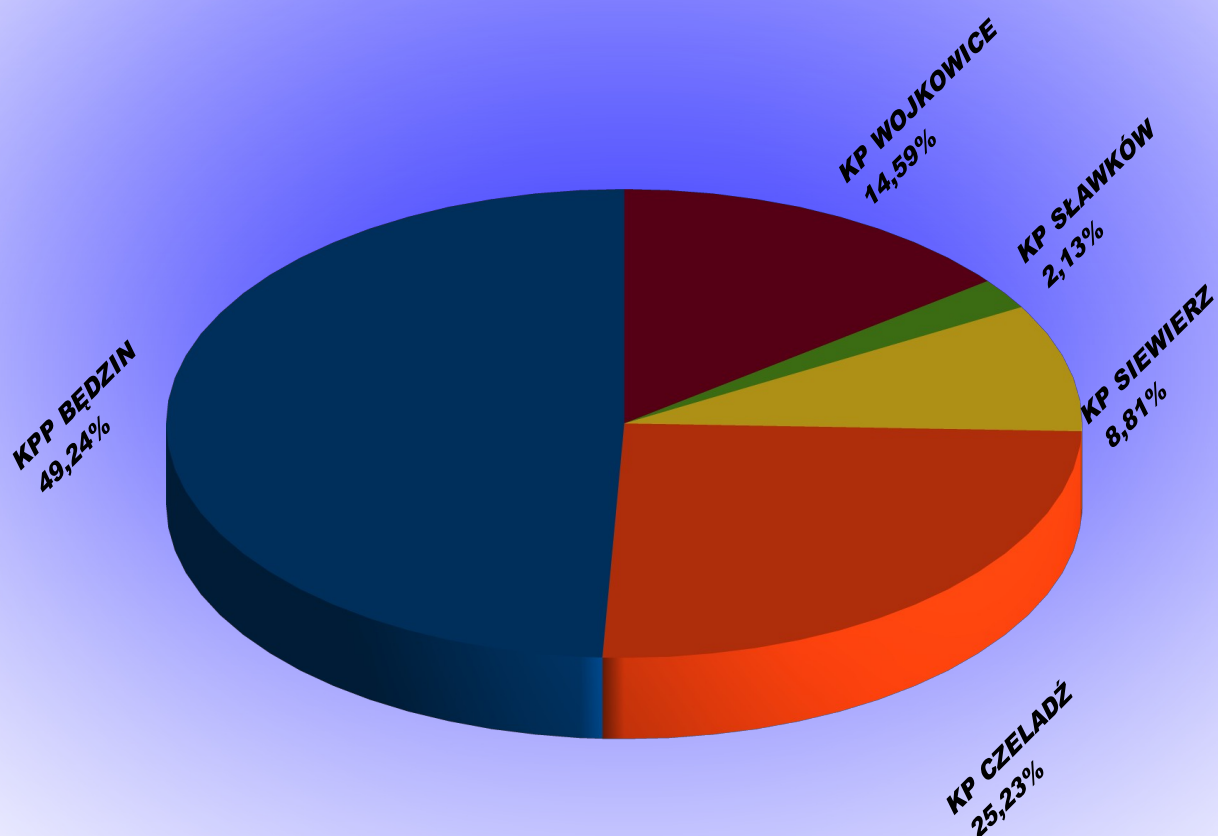
- przestępstwa stwierdzone
- wszczęto

## KRADZIEŻ Z WŁAMANIEM

WSKAŹNIK  
WYKRYCIA  
PODANY  
W PROCENTACH

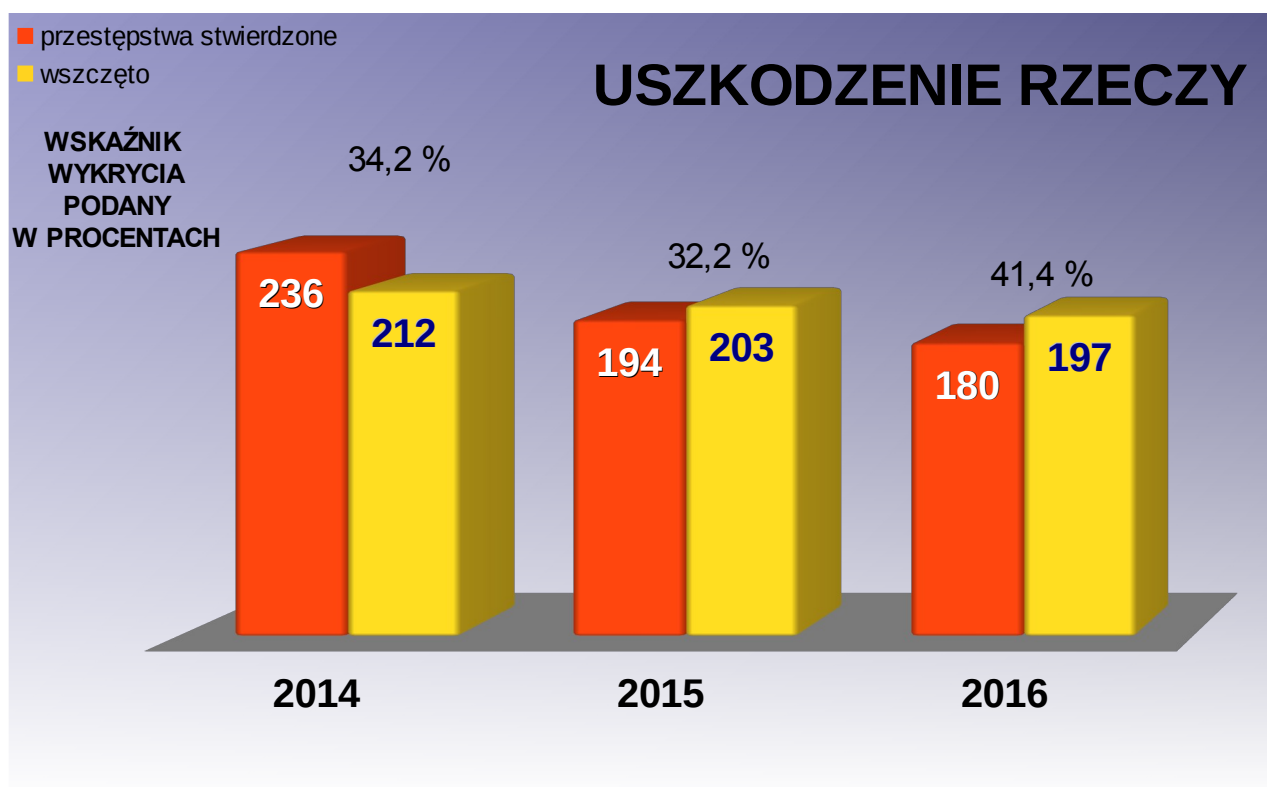


### *Geografia przestępczości z zakresu kradzieży z włamaniem z podziałem na komisariaty*

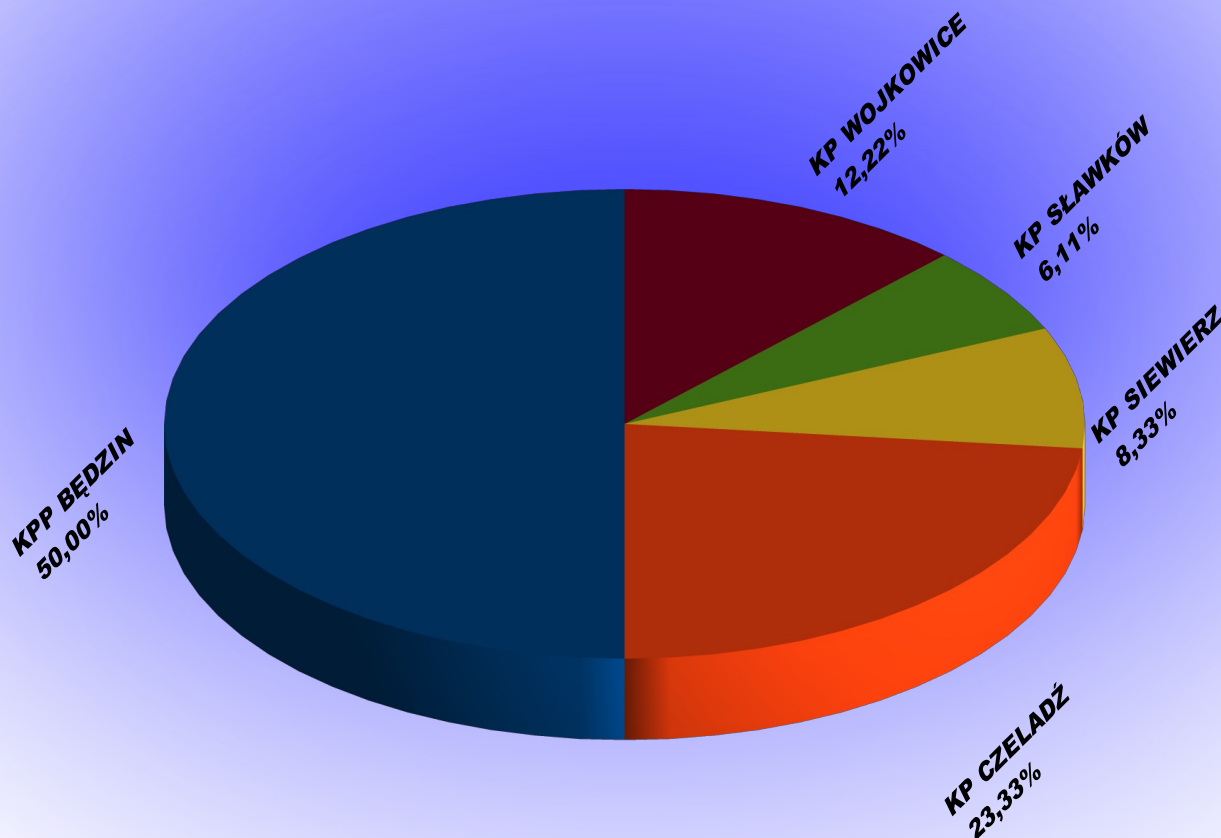


## USZKODZENIE RZECZY

| jednostka    | stwierdzone |            | % udziału   |             | procent wykrycia |              |
|--------------|-------------|------------|-------------|-------------|------------------|--------------|
|              | 2015        | 2016       | 2015        | 2016        | 2015             | 2016         |
| KPP Będzin   | 95          | 90         | 49%         | 50,0%       | 39,00%           | 31,9%        |
| KP Czeladź   | 60          | 42         | 30,9%       | 23,34%      | 16,67%           | 28,6%        |
| KP Siewierz  | 13          | 15         | 6,7%        | 18,75%      | 53,85%           | 46,7%        |
| KP Sławków   | 7           | 11         | 3,6%        | 6,12%       | 42,86%           | 45,5%        |
| KP Wojkowice | 19          | 22         | 9,8%        | 12,23%      | 26,32%           | 40,9%        |
| <b>RAZEM</b> | <b>194</b>  | <b>180</b> | <b>100%</b> | <b>100%</b> | <b>32,2%</b>     | <b>41,4%</b> |



## **Geografia przestępczości z zakresu zniszczenia mienia z podziałem na komisariaty**

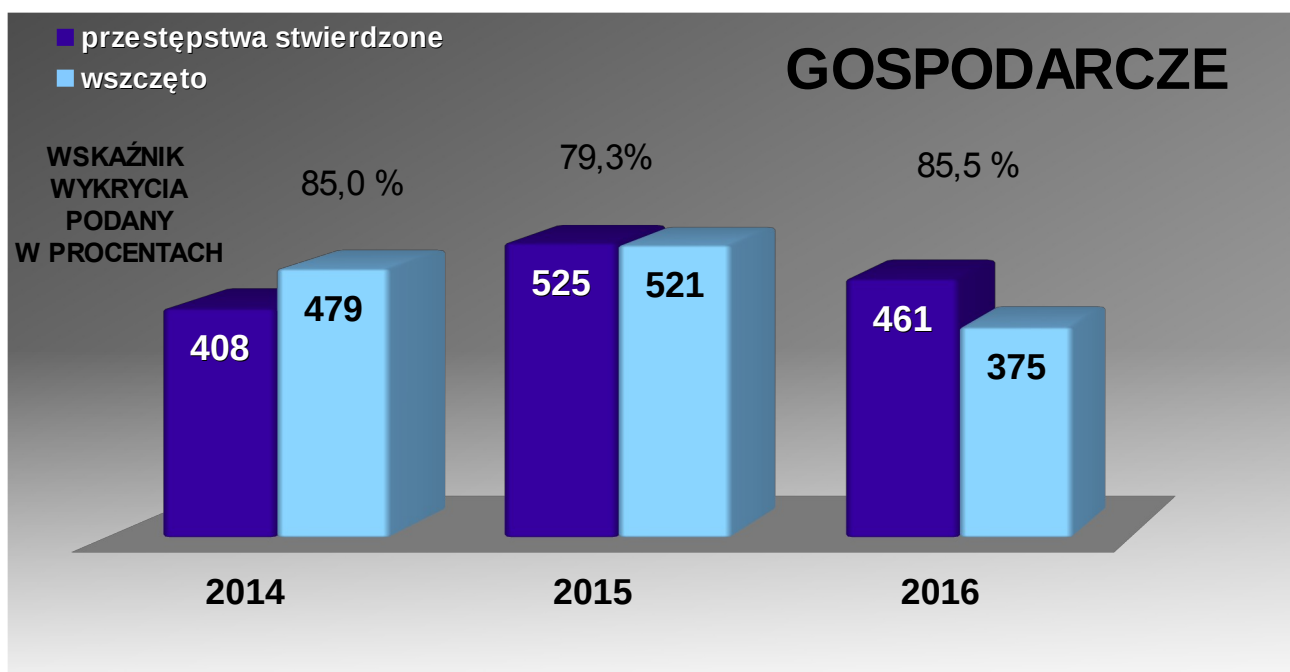
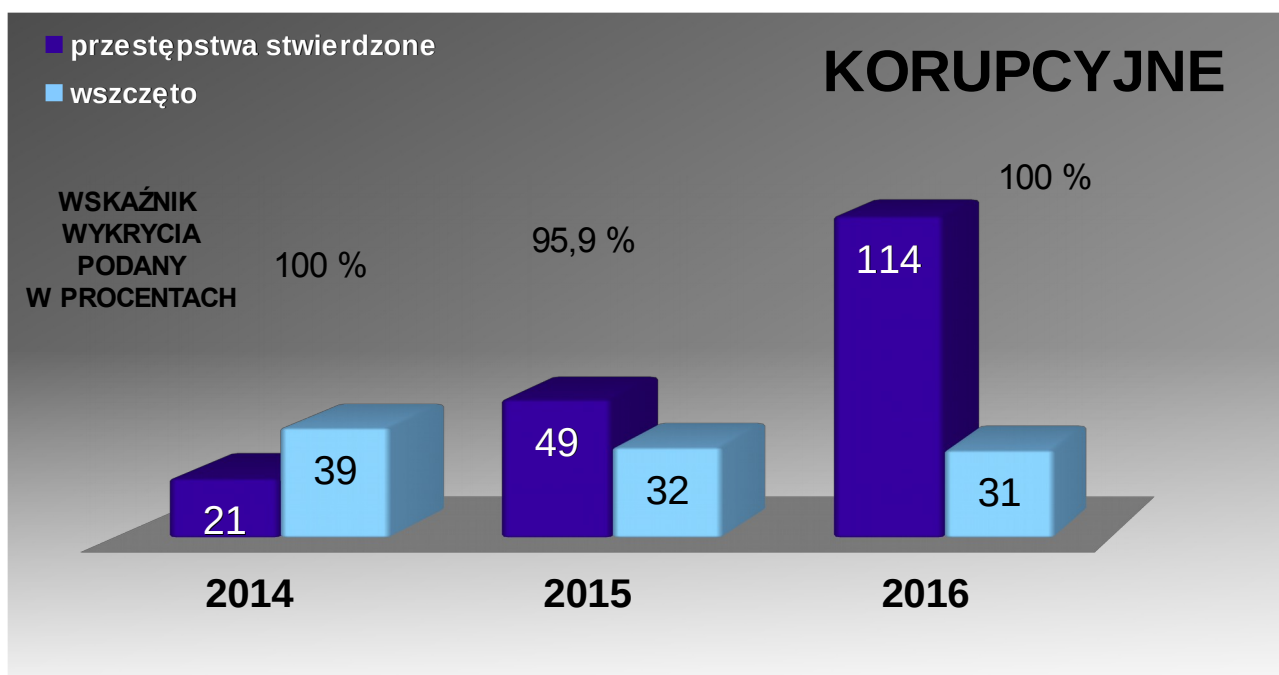


## **PRZESTĘPSTWA GOSPODARCZE I KORUPCYJNE**

W kategorii przestępstw gospodarczych i korupcyjnych na terenie powiatu będzińskiego stwierdzono **461** takich przestępstw to jest o **64** mniej niż w roku ubiegłym.

|                    | <i>stwierdzone</i> |             | <i>wykryte</i> |             | <i>procent wykrycia</i> |             |
|--------------------|--------------------|-------------|----------------|-------------|-------------------------|-------------|
|                    | <b>2015</b>        | <b>2016</b> | <b>2015</b>    | <b>2016</b> | <b>2015</b>             | <b>2016</b> |
| <i>gospodarcze</i> | 525                | 461         | 417            | 395         | 79,3%                   | 85,5%       |
| <i>korupcyjne</i>  | 49                 | 114         | 47             | 114         | 95,9%                   | 100%        |

| jednostka    | stwierdzone |            | % udziału   |             | procent wykrycia |              |
|--------------|-------------|------------|-------------|-------------|------------------|--------------|
|              | 2015        | 2016       | 2015        | 2016        | 2015             | 2016         |
| KPP Będzin   | 490         | 436        | 93,3%       | 94,58%      | 78,4%            | 72,45%       |
| KP Czeladź   | 21          | 13         | 4%          | 2,82%       | 95,5%            | 69,2%        |
| KP Siewierz  | 12          | 6          | 2,3%        | 1,31%       | 91,7%            | 33,3%        |
| KP Sławków   | 1           | 3          | 0,2%        | 0,65%       | 0%               | 0%           |
| KP Wojkowice | 1           | 3          | 0,2%        | 0,65%       | 100%             | 66,7%        |
| <b>RAZEM</b> | <b>525</b>  | <b>461</b> | <b>100%</b> | <b>100%</b> | <b>79,3%</b>     | <b>85,5%</b> |

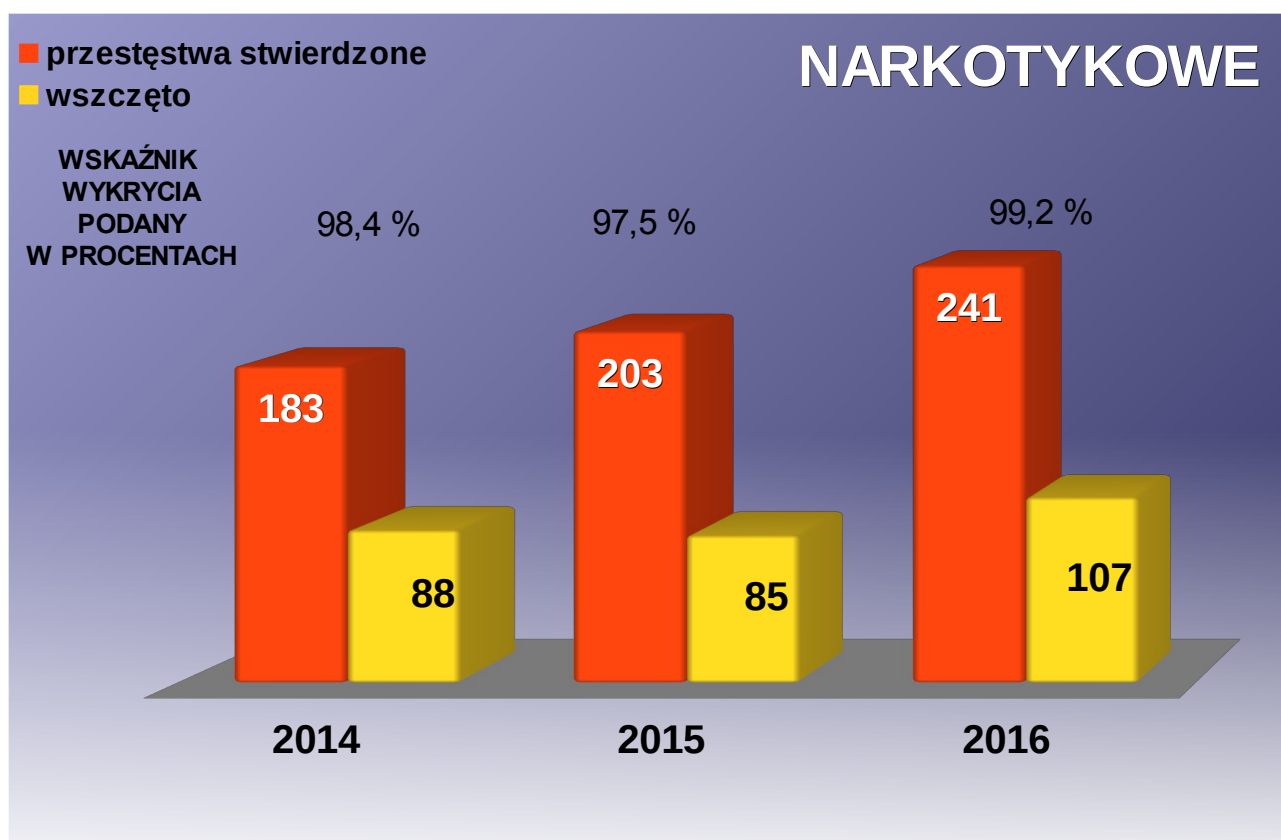


## PRZESTĘPSTWA NARKOTYKOWE

Statystycznie zanotowano wzrost przestępstw z 203 w 2015 roku do 241 w roku 2016.

Na terenie miasta brak jest stałych miejsc, w których dochodziłoby do dystrybucji narkotyków. Najczęściej zażywany narkotykiem są marihuana, amfetamina, tabletki ekstazy.

| jednostka    | stwierdzone |            | % udziału   |             | procent wykrycia |              |
|--------------|-------------|------------|-------------|-------------|------------------|--------------|
|              | 2015        | 2016       | 2015        | 2016        | 2015             | 2016         |
| KPP Będzin   | 192         | 224        | 94,6%       | 92,95%      | 98,4%            | 100%         |
| KP Czeladź   | 10          | 12         | 4,9%        | 4,98%       | 90%              | 91,7%        |
| KP Siewierz  | 0           | 2          | 0%          | 0,83%       | -                | 100%         |
| KP Sławków   | 0           | 0          | 0%          | -           | -                | -            |
| KP Wojkowice | 1           | 3          | 0,5%        | 1,25%       | 0%               | 66,7%        |
| <b>RAZEM</b> | <b>203</b>  | <b>241</b> | <b>100%</b> | <b>100%</b> | <b>97,5%</b>     | <b>99,2%</b> |



## ZABEZPIECZONE I ODZYSKANE MIENIE

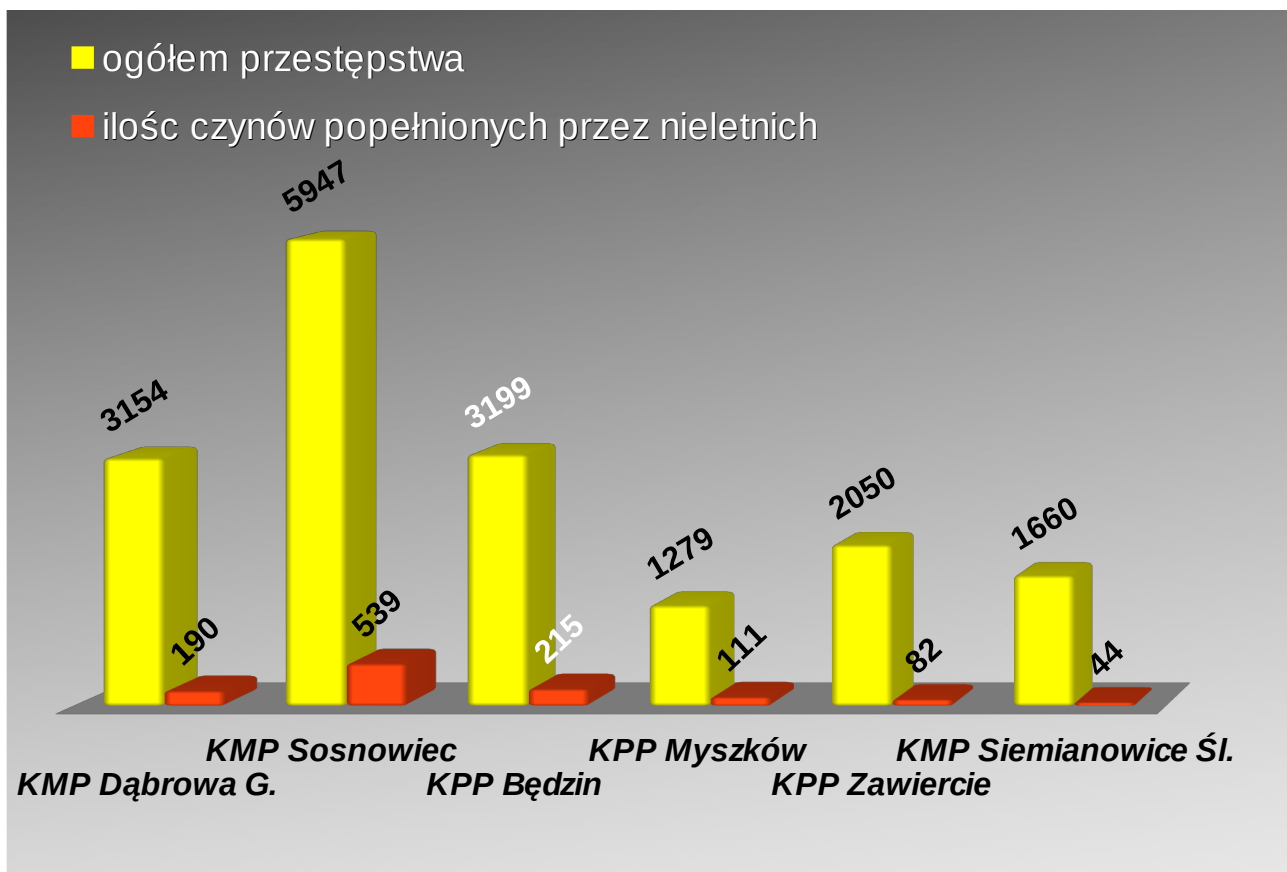
Policjanci pionu kryminalnego i przestępczości gospodarczej odzyskali w 2016 roku mienie o wartości **1 390 820 zł** to jest o **1 845 398 zł mniej** w porównaniu do roku 2015. Wzrost odnotowano w zabezpieczonym mieniu tj. o **110 236 zł**.



## PRZESTĘPCZOŚĆ NIELETNICH

Jednym z zadań Policji jest ściganie nieletnich sprawców czynów karalnych. Poniższy wykres prezentuje liczbę czynów karalnych stwierdzonych popełnionych przez nieletnich na terenie miast i powiatów sąsiadujących z powiatem będzińskim.





|                                  | 2015          |                  | 2016          |                  |
|----------------------------------|---------------|------------------|---------------|------------------|
|                                  | Czyny karalne | Nieletni sprawcy | Czyny karalne | Nieletni sprawcy |
| <b>Przestępczość ogółem</b>      | 169           | 54               | 215           | 76               |
| <b>Przestępstwa kryminalne</b>   | 167           | 52               | 214           | 75               |
| <b>Przestępczość narkotykowa</b> | 108           | 9                | 124           | 10               |
| <b>Przestępstwa rozbójnicze</b>  | 8             | 3                | 7             | 4                |
| <b>Bójka/pobicie</b>             | 8             | 13               | 1             | 0                |
| <b>Uszczerbek na zdrowiu</b>     | 4             | 4                | 6             | 5                |
| <b>Kradzież z włamaniem</b>      | 3             | 5                | 16            | 13               |
| <b>Kradzież</b>                  | 11            | 9                | 13            | 8                |
| <b>Kradzież pojazdu</b>          | 1             | 1                | 0             | 0                |
| <b>Uszkodzenie mienia</b>        | 3             | 3                | 20            | 16               |

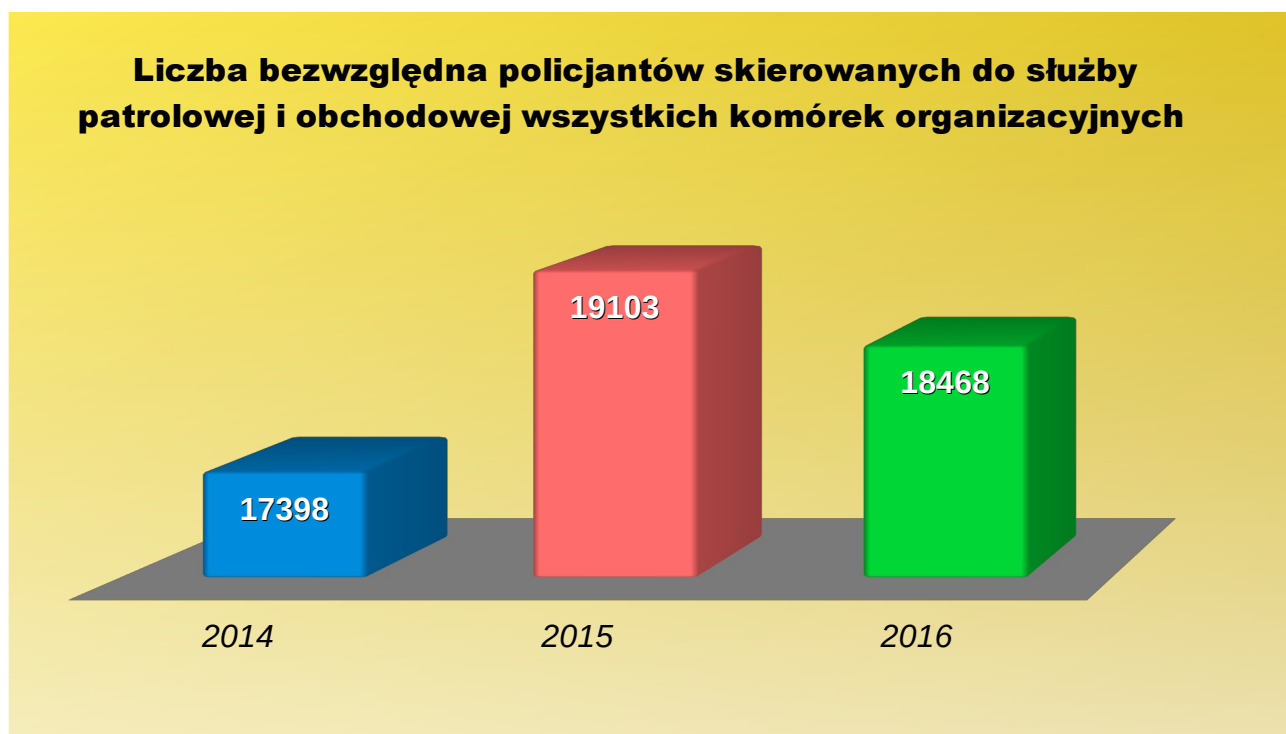
## WYBRANE EFEKTY DZIAŁAŃ SŁUŻBY PREWENCYJNEJ

W celu podniesienia poziomu bezpieczeństwa i porządku publicznego podjętych zostało szereg działań we współpracy z samorządem terytorialnym i jemu podległymi jednostkami. Prowadzono działania mające na celu zapobieganie dewastacji mienia. Kontrolowano realizację

akcji prewencyjnych, skierowanych do ogółu społeczeństwa, prowadząc cykliczne i doraźne spotkania z mieszkańcami w różnych formach.

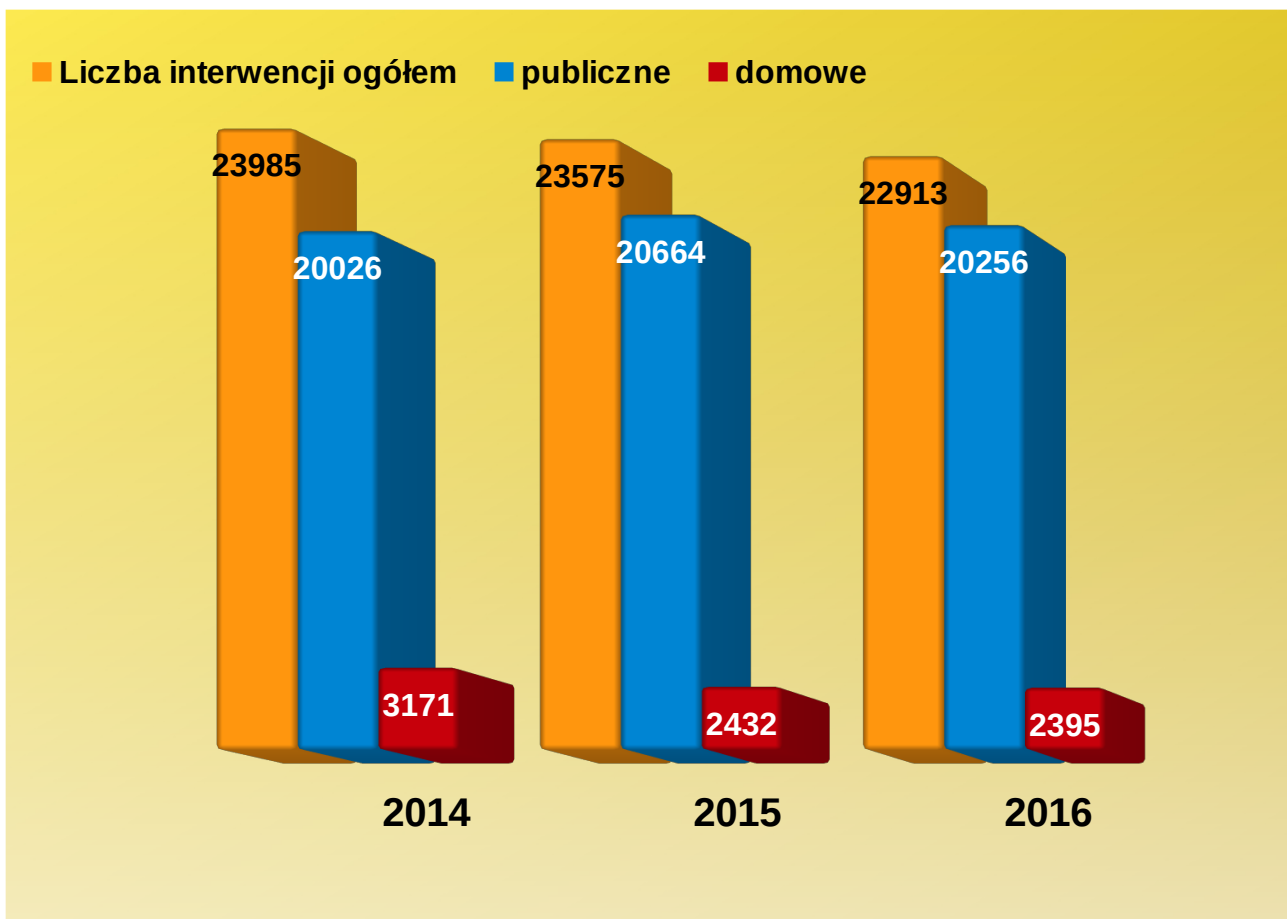
Realizując zadania ukierunkowane na zapewnienie bezpieczeństwa podczas organizowanych imprez o charakterze masowym, zgromadzeń publicznych i sytuacji kryzysowych planowanie każdej imprezy poprzedzone było rozpoznaniem i realną kalkulacją sił niezbędnych do zabezpieczenia. Należy podkreślić, iż podczas zabezpieczenia różnego rodzaju imprez na terenie powiatu będzińskiego (*Dni Będzina, Dni Czeladzi, Dni Wojkowic, Zakończenie Lata, Sylwester itp*) nie doszło do zbiorowego zakłócenia ładu i porządku publicznego.

Łącznie w 2016 roku policjanci KPP w Będzinie zrealizowali 18468 ośmiogodzinnych służb o charakterze prewencyjnym tj. o 635 mniej niż w roku poprzednim.



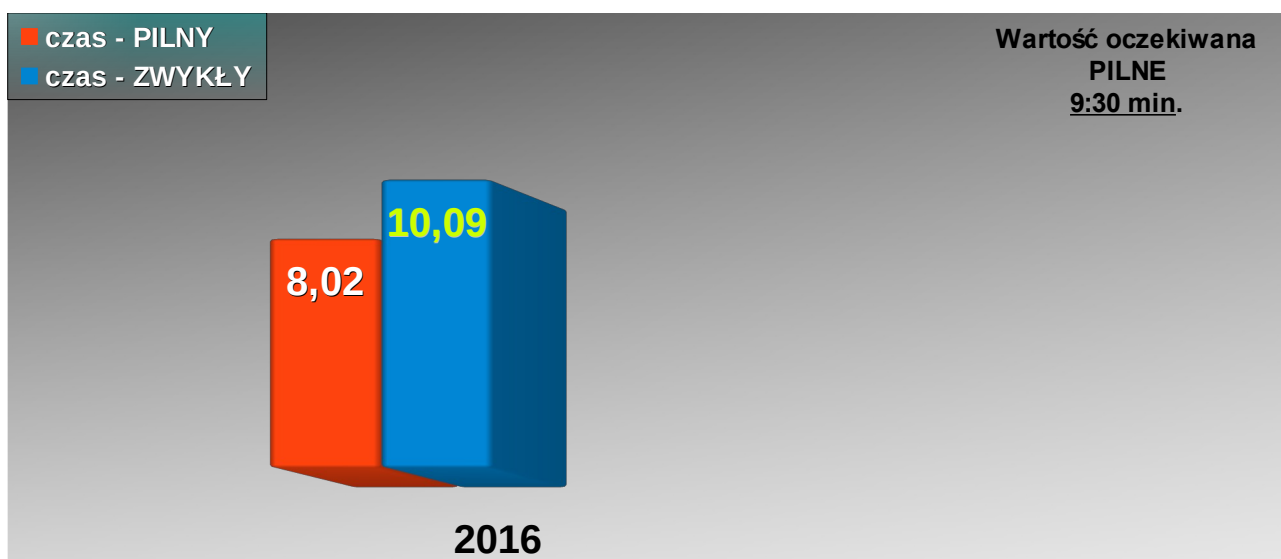
#### **LICZBA INTERWENCJI FUNKCJONARIUSZY PIONU PREWENCJI NA TERENIE POWIATU**

W toku podejmowanych działań prewencyjnych policjanci w roku 2016 przeprowadzili łącznie 22913 interwencji tj. średnio prawie **63** interwencji dziennie.



### RAPORT CZASÓW REAKCJI NA ZDARZENIE

Średni czas reakcji na zdarzenie o charakterze pilnym wyniósł 08:02 min. a zwykły 10:09 min. przy założeniach KWP – interwencje pilne 9:30 min.



## REAKCJA POLICJANTÓW NA WYKROCZENIA

W okresie 12 miesięcy 2016 r. na terenie powiatu będzińskiego ujawniono ogółem **17 845** wykroczeń (suma bez wykroczeń ujawnionych przez policjantów ruchu drogowego).

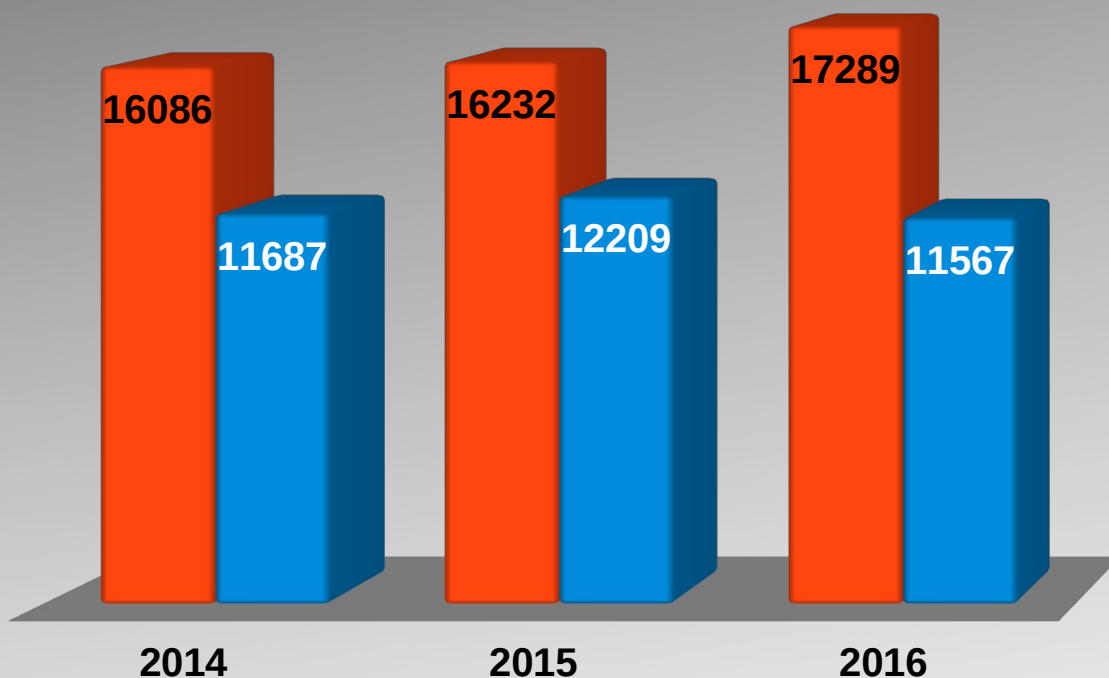
| <i>wykroczenia</i>                                                                                  | <b>KPP<br/>Będzin</b> | <b>KP<br/>Czeladź</b> | <b>KP<br/>Siewierz</b> | <b>KP<br/>Sławków</b> | <b>KP<br/>Wojkowice</b> | <b>POWIAT</b> |
|-----------------------------------------------------------------------------------------------------|-----------------------|-----------------------|------------------------|-----------------------|-------------------------|---------------|
| <b><i>Uciążliwe</i></b><br><i>/wymienione pod tabelą/</i>                                           | 4556                  | 2567                  | 1763                   | 896                   | 1785                    | <b>11567</b>  |
| <b><i>119 i 124 kw</i></b><br><i>kradzież, zniszczenie mienia</i>                                   | 821                   | 726                   | 167                    | 69                    | 187                     | <b>1970</b>   |
| <b><i>drogowe</i></b><br><i>bez wykroczeń ujawnionych<br/>przez policjantów ruchu<br/>drogowego</i> | 1436                  | 445                   | 348                    | 268                   | 104                     | <b>2601</b>   |
| <b><i>Inne</i></b>                                                                                  | 586                   | 189                   | 265                    | 12                    | 99                      | <b>1151</b>   |
| <b><i>Razem</i></b>                                                                                 | <b>7399</b>           | <b>3927</b>           | <b>2543</b>            | <b>1245</b>           | <b>2175</b>             | <b>17289</b>  |

Szczególny nacisk był położony na sprawców wykroczeń szczególnie uciążliwych społecznie takich jak:

- zakłócanie spokoju, porządku publicznego i spoczynku nocnego
- wywołanie zgorszenia w miejscu publicznym
- zebranie w miejscu publicznym przez osoby mające środki na egzystencje
- zebranie w miejscu publicznym w sposób natarczywy lub oszukańczy
- nieobyczajny wybryk
- używanie słów nieprzyzwoitych,
- zanieczyszczenie miejsca publicznego,
- spożywanie alkoholu w miejscu publicznym,
- utrudnianie lub uniemożliwianie korzystania z urządzeń przeznaczonych do użytku publicznego

- UJAWNIONE WYKROCZENIA ( bez wykroczeń drogowych )
- WYKROCZENIA SZCZEGÓLNIIE UCIAŻLIWE

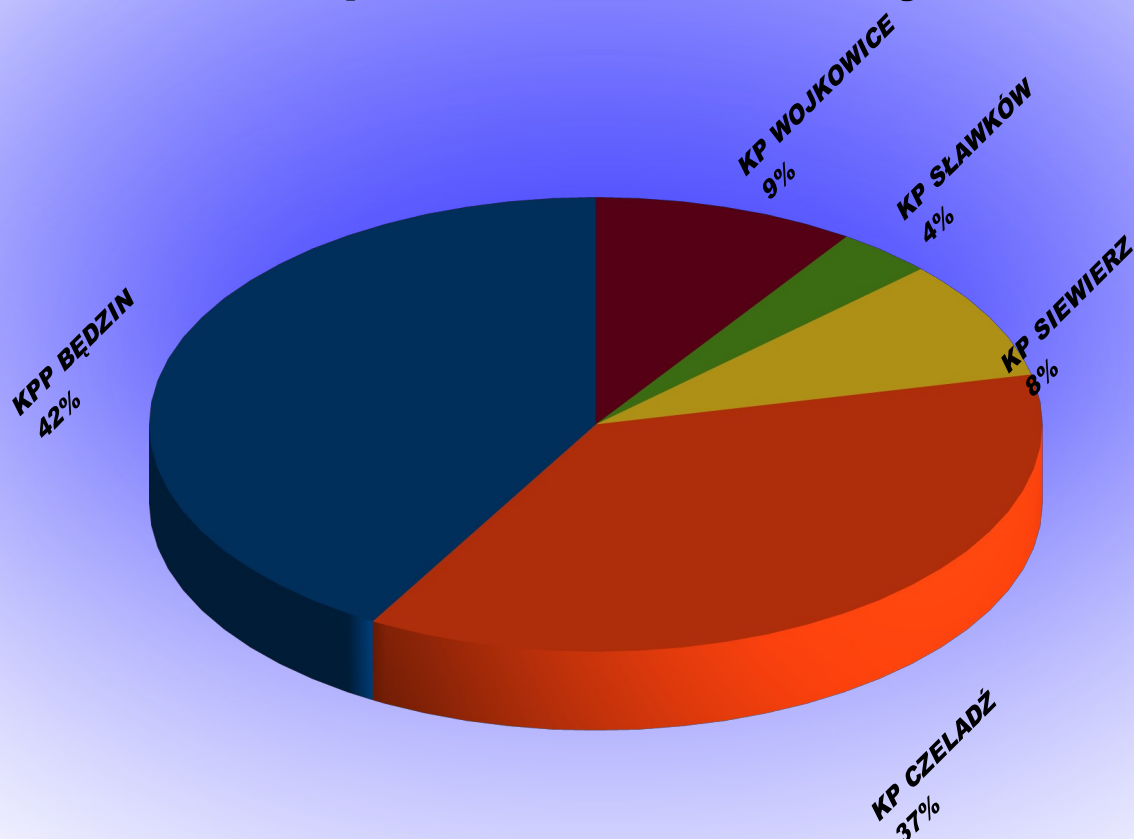
## WYKROCZENIA



### *Ujawnione wykroczenia szczególnie uciążliwe z podziałem na komisariaty*

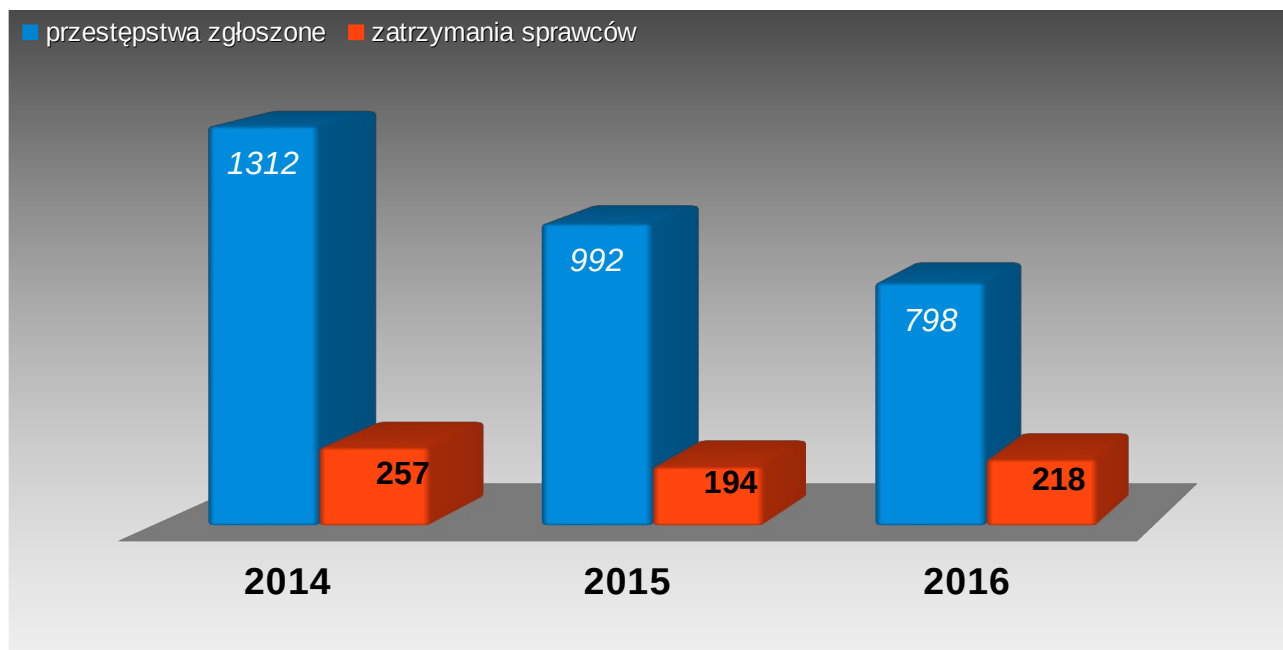


## Ujawnione wykroczenia kradzieży i zniszczenia mienia z podziałem na komisariaty



### SKUTECZNOŚĆ ZATRZYMAŃ SPRAWCÓW PRZESTĘPSTW NA GORĄCYM UCZYNKU

Wskaźnik przypadków zatrzymań sprawców przestępstw w 7 wybranych kategoriach w stosunku do liczby zgłoszonych zdarzeń w przedmiotowej kategorii w analizowanym okresie.



W analizowanym okresie policjanci KPP w Będzinie zatrzymali łącznie 218 sprawców na gorącym uczynku lub w bezpośrednim pościgu do 798 przestępstw co daje wskaźnik 27,32 % przy wartości oczekiwanej przez Komendę Wojewódzką Policji w Katowicach 20,76%.

## FUNKCJONALNOŚĆ KRAJOWEJ MAPY ZAGROŻEŃ BEZPIECZEŃSTWA

W dniu 14 września 2016 roku na terenie województwa śląskiego zostało wdrożone narzędzie informatyczne „Krajowa Mapa Zagrożeń Bezpieczeństwa”, jako istotny element procesu zarządzania bezpieczeństwem publicznym. Informacje prezentowane na mapie powiatu będzińskiego w roku 2016 uwzględniały wybrane kategorie przestępstw i wykroczeń, jak i zagrożenia które w subiektywnym odczuciu mieszkańców negatywnie wpływają na poczucie bezpieczeństwa.

| Kategoria                                     | ogółem      | potwierdzone | niepotwierdzone | Procent niepotwierdzonych do ogółu zgłoszeń |
|-----------------------------------------------|-------------|--------------|-----------------|---------------------------------------------|
| Akty wandalizmu                               | 18          | 6            | 12              | 61,22%                                      |
| Bezdomność                                    | 11          | 3            | 8               |                                             |
| Dziki kąpieliska                              | 2           | 0            | 2               |                                             |
| Dziki wysypiska śmieci                        | 18          | 11           | 7               |                                             |
| Kłusownictwo                                  | 3           | 0            | 3               |                                             |
| Miejsca grupowania się małoletnich            | 6           | 0            | 6               |                                             |
| Nielegalna wycinka drzew                      | 4           | 0            | 4               |                                             |
| Nielegalne rajdy samochodowe                  | 7           | 0            | 7               |                                             |
| Nieprawidłowe oznakowanie drogi               | 19          | 7            | 12              |                                             |
| Nieprawidłowe parkowanie                      | 186         | 30           | 156             |                                             |
| Niestrzeżone przejście przez tory             | 1           | 1            | 0               |                                             |
| Niewłaściwa infrastruktura drogowa            | 77          | 38           | 39              |                                             |
| Niszczenie zieleni                            | 4           | 0            | 4               |                                             |
| Poruszanie się po terenach leśnych quadami    | 98          | 0            | 98              |                                             |
| Przekroczenie dozwolonej prędkości            | 525         | 354          | 171             |                                             |
| Spożywanie alkoholu w miejscach zabronionych  | 227         | 44           | 183             |                                             |
| Używanie środków odurzających                 | 17          | 0            | 17              |                                             |
| Wypalanie traw                                | 3           | 0            | 3               |                                             |
| Zdarzenia drogowe z udziałem zwierząt leśnych | 4           | 1            | 3               |                                             |
| Znęcanie się nad zwierzętami                  | 4           | 0            | 4               |                                             |
| Zła organizacja ruchu drogowego               | 39          | 2            | 37              |                                             |
| Żebractwo                                     | 11          | 0            | 11              |                                             |
| <b>RAZEM:</b>                                 | <b>1284</b> | <b>498</b>   | <b>786</b>      |                                             |

## **DZIAŁALNOŚĆ W ZAKRESIE PREWENCJI KRYMINALNEJ, PROFILAKTYKI SPOŁECZNEJ I PATOLOGII**

### **Wydział Prewencji KPP w Będzinie – Rewir Dzielnicowych**

- działania na targowisku Miejskim w Będzinie pod kątem zapobiegania kradzieżom kieszonkowym oraz zuchwałym - nawiązano współpracę z zarządcą, zaprojektowano, przygotowano i rozkolportowano ulotek przestrzegających przed tym zjawiskiem
- działania profilaktyczne pod kątem oszustw metodą na wnuczka - przygotowano i rozkolportowano plakaty, które zostały umieszczone na tablicach ogłoszeń w blokach, w sklepach, przychodniach, oraz ulotek rozdanych podczas działań na targowisku miejskim. Zorganizowano dwa spotkania z emerytami z terenu Powiatu Będzińskiego
- spotkania z działkowcami - omówienie zasad bezpieczeństwa podczas wypoczynku i prac na działkach. Opracowanie i kolportaż ulotek
- profilaktyka na festynach i imprezach plenerowych - kolportaż ulotek, odblasków, pokaz sprzętu policyjnego

### **Wydział Prewencji KPP w Będzinie – Zespół ds. Profilaktyki Społecznej, Nieletnich i Patologii**

- Rozmowy profilaktyczne z uczniami szkół podstawowych i gimnazjalnych na terenie powiatu będzińskiego
- prelekcje dotyczące cyberprzemocy i stalkingu połączona z prezentacjami multimedialnymi
- prelekcje dot. „Reakcji na spotkanie groźnego psa”, „Kontakt z osobą nieznaną”, „Odpowiedzialności karnej nieletnich”
- prelekcje dot. kulturalnego dopingowania
- bezpieczne zachowanie na terenach przywodnych w okresie wakacyjnym
- prelekcje na temat substancji psychoaktywnych
- udział w piknikach rodzinnych. Prezentacja radiowozu oraz omówienie wyposażenia policjanta do służby
- cała Polska czyta w bibliotekach - Biblioteka Publiczna w Będzinie - Czytanie książek dzieciom o tematyce bezpieczeństwa
- rozmowa profilaktyczno – wychowawcza z uczniami
- XIII Olimpiada Osób Niepełnosprawnych - Hala Sportowa Będzin Łagisza,
- Realizacja profilaktyki, prelekcje w ramach działań – Bezpieczne Ferie, Bezpieczne Wakacje, Bezpieczna Droga do szkoły.



**Tabela z zakresu rozpoznania i profilaktycznej pracy Policji na rzecz zapobiegania demoralizacji nieletnich.**

|                                                                            |                                    | <b>Wyszczególnienie</b>                                                                                               | <b>Liczba</b> |
|----------------------------------------------------------------------------|------------------------------------|-----------------------------------------------------------------------------------------------------------------------|---------------|
| Wnioski, zawiadomienia, interwencje skierowane do instytucji i organizacji | z tego do:                         | sądów rodzinnych                                                                                                      | 164           |
|                                                                            |                                    | szkół i innych placówek oświaty i wychowania                                                                          | 1             |
|                                                                            |                                    | służby zdrowia i opieki społecznej                                                                                    | 2             |
|                                                                            |                                    | poradni wszelkich typów                                                                                               | 0             |
|                                                                            |                                    | innych instytucji i organizacji                                                                                       | 8             |
| Ujawnieni nieletni:                                                        | pod wpływem narkotyków             |                                                                                                                       | 2             |
|                                                                            | pod wpływem alkoholu               |                                                                                                                       | 20            |
|                                                                            | członkowie subkultur młodzieżowych |                                                                                                                       | 0             |
|                                                                            | uciekinierzy z:                    | domów rodzinnych                                                                                                      | 23            |
|                                                                            |                                    | placówek opiekuńczo-wychowawczych., Młodzieżowych Ośrodków Wychowawczych, Młodzieżowych Ośrodków Socjoterapeutycznych | 21            |
|                                                                            |                                    | schronisk dla nieletnich i zakładów poprawczych                                                                       | 2             |
|                                                                            | prostyтуujący się:                 | dziewczeta                                                                                                            | 0             |
| chłopcy                                                                    |                                    | 0                                                                                                                     |               |
| Spotkania z młodzieżą                                                      |                                    |                                                                                                                       | 267           |
| Spotkania z pedagogami                                                     |                                    |                                                                                                                       | 210           |

### **Komisariat Policji w Siewierzu**

- 8 prelekcji z nieletnimi, młodzieżą szkolną w szkołach i innych placówkach oświatowych, gdzie między innymi poruszano problem spożywania alkoholu, narkotyków i dopalaczy przez nieletnich;
- 3 spotkania z pedagogami, gdzie poruszano problematykę spożywania alkoholu, używania narkotyków i dopalaczy oraz agresji w szkole;
- bezpieczne zachowanie na terenach przywodnych w okresie wakacyjnym
- Realizacja profilaktyki, prelekcje w ramach działań – Bezpieczne Ferie, Bezpieczne Wakacje, Bezpieczna Droga do szkoły.
- działania pod kątem ograniczenia przestępstw przeciwko mieniu m.in. kradzieże, włamania : kontrole domów jednorodzinnych i letniskowych, kolportaż ulotek dotyczących kradzieży kieszonkowych, kontrole targowiska w Siewierzu i Mierzęcicach. Kolportaż ulotek dotyczących właściwego chronienia domu i dobytku
- działania pod kątem ograniczenia kradzieży paliwa ze stacji benzynowych: kontrole rejonu stacji benzynowych "Orlen", "BZ", "Shell"
- działania pod kątem zwalczania prostytucji przydrożnej: kontrola parkingów

samochodowych i trasy DK 1, DK 86, DK 78

- działania pod kątem przeciwdziałania włamaniom do bankomatów: kontrole i obserwacje rejonu placówek bankowych i bankomatów w podległym rejonie
- pogadanki z dziećmi z Zespołu Szkół w Siewierzu na temat bezpieczeństwa w ruchu drogowym

### **Komisariat Policji w Czeladzi**

- W ramach działań prewencyjnych przekazywane są do druku w prasie lokalnej jak i do umieszczenia na stronach internetowych UM w Czeladzi ulotki z zakresu prewencji kryminalnej. Ulotki również przekazywano do parafii kościelnych znajdujących się na terenie miasta Czeladzi oraz administracji osiedli mieszkaniowych jak również kolportaż ulotek podczas spotkań z mieszkańcami.
- W ramach programów profilaktycznych „Bezpieczne Przedszkole”, „Bezpieczna Szkoła”, „Bezpieczne Gimnazjum” przygotowano wraz z UM Czeladź i Strażą Miejską Czeladź harmonogram wizyt w szkołach i przedszkolach.
- Przeprowadzono 66 spotkań z przedstawicielami szkół i placówek oświatowych celem opracowania wspólnych działań mających na celu ograniczenie przestępczości i demoralizacji nieletnich. W ramach obchodu dzielnic dzielnicowi utrzymują kontakt z dyrekcjami i pedagogami szkół celem wymiany informacji o nieletnich zagrożonych demoralizacją oraz popełniających czyny karalne, jak również o sposobach prawidłowego zabezpieczenia placówek. .
- W ramach programów profilaktycznych „Bezpieczne Przedszkole”(6), „Bezpieczna Szkoła” ( 8), „Bezpieczne Gimnazjum”(3) oraz innych spotkań przeprowadzono 36 spotkań z dziećmi i młodzieżą, w trakcie których poruszano problematykę: odpowiedzialności karnej nieletnich, cyberprzemocy, agresjo w szkole, handlu ludźmi, dopalaczy, nieprawidłowego zachowania się kibiców na stadionach i meczach
- W ramach akcji „ Bezpieczna droga do szkoły” funkcjonariusze KP Czeladź przeprowadzili kontrole terenu szkół i przedszkoli, mające na celu zapewnienie bezpieczeństwa i porządku publicznego oraz przeprowadzono pogadanki w 3 Szkołach Podstawowych z uczniami klas pierwszych
- W ramach działań prewencyjnych „Bezpieczne działki i bezdomni” związanych z ograniczeniem włamań i kradzieży, jak również celem ujawnienia osób bezdomnych funkcjonariusze KP Czeladź przeprowadzili kontrolę terenu ogródków działkowych. Przeprowadzono 2 spotkania i pogadanki „ Bezpieczne Działki”
- W ramach akcji „ Tydzień pomocy osobom pokrzywdzonym przestępstwem”

funkcjonariusze Rewiru Dzielnicowych KP Czeladź pełnili służbę w wyznaczonych punktach, mające na celu udzielenia pomocy i wsparcia ofiarom pokrzywdzonym z przestępstw.

- W związku z nasilającymi próbami oszustw osób starszych „metoda na Wnuczka i na Policjanta” itd. kradzieży tożsamości i innych oraz przeciwdziałaniu takim działaniom przeprowadzono rozmowy (9 spotkań + bieżące informowanie przez dzielnicowych podczas obchodu) spotkań z : osobami starszymi oraz kolportaż ulotek w wymienionym zakresie.
- W ramach działań prewencyjnych „ MIASTO” dzielnicowi KP Czeladź przeprowadzili kontrole terenu Czeladzi mającą na celu ograniczenie przestępczości oraz wykroczeń szczególnie uciążliwych. Przeprowadzono 16 działań Miasto
- W ramach działań „Lombard” przeprowadzono kontrolę (brak ilości) pk ujawnienia rzeczy mogących pochodzić z czynów zabronionych.
- Przeprowadzono 3 działania „Joint Action Day” - wspólne służby funkcjonariuszy dzielnicowych i operacyjnych.
- Przeprowadzono 6 działań „Rower”
- W ramach akcji „Bezpieczne Wakacje” (4 pogadanki) „Bezpieczne Ferie” (4 pogadanki) przeprowadzono łącznie 8 pogadanek podczas spotkania z dziećmi oraz funkcjonariusze KP Czeladź przeprowadzili kontrole i obserwacje miejsc gromadzenia się młodzieży pk. bezpieczeństwa, demoralizacji jak również ładu i porządku publicznego. (bez wymiernych efektów w tym zakresie)
- Udział w 5 piknikach rodzinnych a w tym zaprezentowanie sprzętu Policyjnego oraz omówienie podstawowych zasad bezpieczeństwa
- Odbyły się 3 spotkania przedstawicieli służb i UM oraz wizja lokalna a w tym działania mające na celu poprawę bezpieczeństwa Miasta Czeladź.
- Na terenie Czeladzi przeprowadzono 3 debaty społeczne.

### **Komisariat Policji w Sławkowie**

- „Bezpieczne Ferie” - prelekcja Szkoła Podstawowa w Sławkowie, Przedszkole Miejskie
- „Bezpieczeństwo na drodze” - prelekcja Przedszkole Miejskie, Szkoła Podstawowa
- „Odpowiedzialność karna nieletnich ” - prelekcje
- „Agresja w szkole” - prelekcje
- „Bezpieczne Wakacje” - prelekcja Przedszkole Miejskie, Szkoła Podstawowa
- „Dopalacze” - debata z młodzieżą i pedagogami Gimnazjum
- bezpieczeństwo uczestników ruchu drogowego – używanie elementów odbłaskowych” -

## **Działalność profilaktyczna z zakresu bezpieczeństwa w ruchu drogowym – Wydział Ruchu Drogowego KPP W Będzinie**

### **Prowadzone kampanie całoroczne:**

- „Z młodym kierowcą w drodze po doświadczenie „ - kampania do młodych kierowców, oraz tych, którzy niedawno uzyskali uprawnienia do kierowania pojazdami, bądź ubiegają się o nie.
- „Kieruj się rozsądkiem,, - kampania skierowana do seniorów w ruchu drogowym, pieszych , oraz motocyklistów;
- „Stop wariatom drogowym” - kampania nastawiona na kierujących łamiących przepisy ruchu drogowego;
- „Nigdy nie jeżdżę po alkoholu” - kampania skierowana na profilaktykę propagującą negatywny wizerunek kierujących prowadzących pojazd pod wpływem alkoholu.
- „Pijani kierowcy niosą śmierć” - kampania skierowana na profilaktykę propagującą negatywny wizerunek kierujących prowadzących pojazd pod wpływem alkoholu.

W ramach działań profilaktyczno- edukacyjnych przeprowadzono spotkania z młodzieżą ponadgimnazjalną, gdzie tematem spotkań były najczęstsze przyczyny zdarzeń z ich udziałem, zagrożenia związane z kierowaniem jednośladem, najczęstsze przyczyny zdarzeń spowodowanych przez młodych kierowców, ocena ryzyka podczas wykonywania niebezpiecznych manewrów takich jak: wyprzedzanie, jazda między pojazdami, brawurowe zachowania na skrzyżowaniach.

Do działań własnych wykorzystywano dwukrotnie pojazd specjalny RSD - Ręczne Stanowisko Dowodzenia, z wykorzystaniem którego rejestrowano wykroczenia, w szczególności kierujący- pieszy, pieszy - kierujący.

W ramach działań „Z młodym kierowcą w drodze po doświadczenie „ - kampania do młodych kierowców, oraz tych, którzy niedawno uzyskali uprawnienia do kierowania pojazdami, bądź ubiegają się o nie przeprowadzono spotkania z młodzieżą licealną oraz kursantami nauki jazdy.

### **Działania na rzecz seniorów:**

Spotkania odbywały się w klubach seniora, uniwersytetach trzeciego wieku oraz w

kościółach, przeprowadzono prelekcje z pieszymi i seniorami podczas, których między innymi rozdawano elementy odblaskowe.

Podstawowym tematem spotkań było: „Bezpieczny senior jako kierujący pojazdem oraz jako pieszy uczestnik ruchu drogowego” - przedstawiono statystyki dotyczące zdarzeń z seniorami oraz pieszymi.

Omówiono tematy dotyczące bezpieczeństwa osób starszych kierujących rowerami oraz pieszych, znaczenie elementów odblaskowych, w związku ze zmianą przepisów, podstawowe zasady podczas kierowania rowerem, jego wyposażenie, niebezpieczne zachowania w korelacji pieszy-kierujący, kierujący -pieszy.

### **Działania na rzecz pieszych :**

W ramach działań profilaktycznych na rzecz bezpieczeństwa pieszych prowadzono spotkania z seniorami jw., ponadto propagowano zasady bezpieczeństwa pieszych oraz kierujących rowerami wśród dzieci i młodzieży, przeprowadzono spotkania z pogadankami w przedszkolach, egzaminy na kartę rowerową.

Ponadto funkcjonariusze WRD brali udział w festynach szkolnych, rodzinnych czy parafialnych na terenie Powiatu Będzińskiego ,gdzie propagowali szeroko rozumiane „Bezpieczeństwo pieszych jako uczestników ruchu drogowego, w tym dzieci i młodzieży, oraz bezpieczeństwo dzieci i młodzieży podczas ferii, wakacji , czy drogi do szkoły”.

W maju w ZS Mierzęcice odbyły się powiatowe eliminacje konkursu Bezpieczeństwa Ruchu Drogowego, wojewódzki finał konkursu odbył się w ZS nr 2 w Czeladzi.

Ponadto WRD KPP Będzin we współpracy ze Starostwem Powiatowym w Będzinie, na terenie m. Będzina, Czeladzi i Siewierza przeprowadził akcję profilaktyczną podczas której, policjanci wraz z przedstawicielami władz miasta rozdawali ulotki profilaktyczne:

„ Pośpiech, nieostrożność, wypadek”, ulotki rozdawano w miejscach gdzie najczęściej dochodziło do zdarzeń z pieszymi.

W ramach kampanii „Pijani kierowcy niosą śmierć” funkcjonariusze ruchu drogowego przeprowadzili liczne prelekcje w parafiach powiatu będzińskiego propagując negatywny wizerunek kierujących prowadzących pojazd pod wpływem alkoholu.

Funkcjonariusze WRD KPP Będzin wielokrotnie uczestniczyli w innych imprezach i spotkaniach organizowanych na terenie powiatu będzińskiego gdzie propagowali szeroko rozumiane bezpieczeństwo wszystkich uczestników ruchu drogowego.

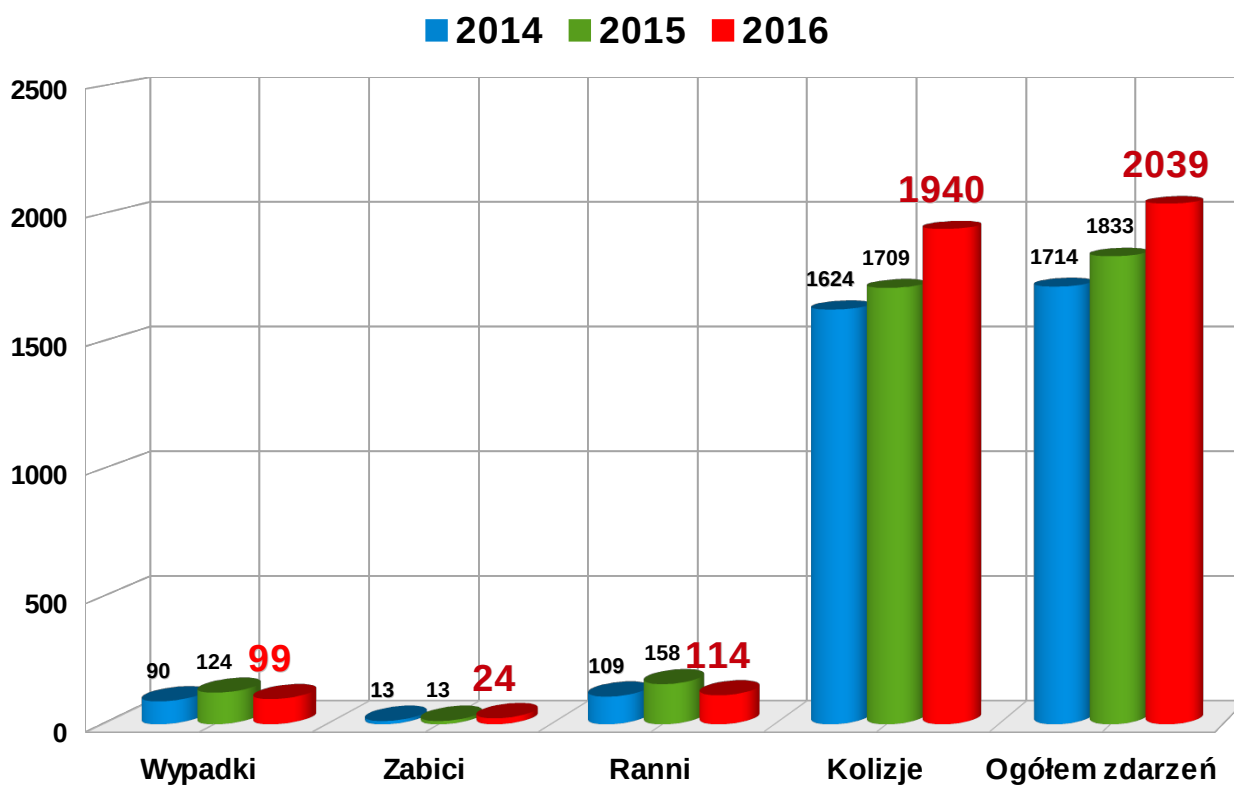
### **Działalność w zakresie profilaktyki i prewencji kryminalnej (debaty).**

W związku z bieżącą współpracą z podmiotami zewnętrznymi oraz koniecznością diagnozowania

potrzeb i oczekiwań społecznych w obszarze szeroko rozumianego bezpieczeństwa i współpracy z Policją w 2016 roku przeprowadzono 22 debaty. Przedmiotowe debaty odbyły się we wszystkich dzielnicach miasta Będzin oraz na terenie gmin i miast powiatu będzińskiego. Poświęcone były identyfikacji problemów społeczności lokalnej oraz próby znalezienia wspólnych rozwiązań.

## BEZPIECZEŃSTWO W RUCHU DROGOWYM

W zakresie przedsięwzięć skierowanych na poprawę stanu bezpieczeństwa w ruchu drogowym w 2016 roku policjanci Wydziału Ruchu Drogowego KPP w Będzinie podejmowali szereg różnorodnych działań w tym zakresie. Między innymi kierowali służby na szczególnie niebezpieczne ciągi komunikacyjne i odcinki dróg, prowadzili prelekcje i pogadanki na temat bezpieczeństwa



W porównaniu do roku 2015, odnotowano spadek liczby wypadków o 25, (tj. o 20 %), odnotowano znaczny wzrost liczby osób zabitych o 11, (tj. o 85 %), spadek liczby osób rannych o 44, (tj. o 28 %), nastąpił wzrost liczby kolizji drogowych o 231, (tj. o 14 %) oraz wzrost ogólnej liczby zdarzeń drogowych o 206, (tj. o 11 %).

### WYPADKI DROGOWE ZE SKUTKIEM ŚMIERTELNYM W 2016 R.

| L.p. | Data zdarzenia | Godzina | Miejscowość            | Droga               | Ulica                                | Przyczyny wypadków drogowych                                   | Uczestnik                 | Zabity                                                                           |
|------|----------------|---------|------------------------|---------------------|--------------------------------------|----------------------------------------------------------------|---------------------------|----------------------------------------------------------------------------------|
| 1.   | 15.01.2016 r.  | 16.15   | Będzin                 | P4719S              | Świerczewski<br>ego/Browarna         | Nieostrożne wejście na jezdnię przed jadącym pojazdem          | Kierujący/<br>Pieszy      | Pieszy/zmarł w szpitalu                                                          |
| 2.   | 10.02.2016 r.  | 5.25    | Będzin                 | P4719S              | Świerczewski<br>ego 58               | Nieustąpienie pierwszeństwa pieszemu na przejściu dla pieszych | Kierujący<br>/Pieszy      | Pieszy/zabity na miejscu                                                         |
| 3.   | 02.06.2016 r.  | 14.00   | Będzin                 | gminna              | 11 Listopada                         | Nieustąpienie pierwszeństwa pieszemu na przejściu dla pieszych | Kierujący<br>/Pieszy      | Pieszy/zabity na miejscu                                                         |
| 4.   | 24.06.2016 r.  | 20.30   | Siewierz               | DK-78<br>102,4 km   |                                      | Nieprawidłowe wyprzedzanie                                     | Kierujący/<br>Kierujący   | Kierujący/<br>zabity na miejscu                                                  |
| 5.   | 05.07.2016 r.  | 00.45   | Mierzęcice             | S-1b<br>3,8 km      |                                      | Nieprawidłowa zmiana pasa ruchu                                | Kierujący/<br>kierujący   | Kierujący/<br>zabity na miejscu                                                  |
| 6.   | 10.07.2016 r.  | 1.50    | Mierzęcice             | S-1b<br>3,4 km      |                                      | Nieprawidłowe wyprzedzanie                                     | Kierujący/<br>Kierujący   | Kierujący/<br>zmarł w szpitalu                                                   |
| 7.   | 06.08.2016 r.  | 4.00    | Siewierz               | DK-1<br>519,5<br>km |                                      | Nieustalone                                                    | Kierujący/<br>Pieszy      | Pieszy/zabity na miejscu                                                         |
| 8.   | 11.08.2016 r.  | 11.25   | Toporowice             | P 4719S             | Czerwonego<br>Zagłębia/<br>Kościelna | Nieustąpienie pierwszeństwa przejazdu                          | Kierujący/<br>Kierujący   | Pasażer/zabity na miejscu                                                        |
| 9.   | 14.08.2016 r.  | 13.55   | Przeczyce              | S-1b 10,8<br>km     |                                      | Nieprawidłowe zawracanie                                       | Kierujący/<br>Kierujący   | Kierujący/<br>zabity na miejscu                                                  |
| 10.  | 30.08.2016 r.  | 22.20   | Będzin                 | DK-86<br>16,5 km    |                                      | Przechodzenie przez jezdnię w miejscu niedozwolonym            | Pieszy/<br>Kierujący      | Pieszy/zabity na miejscu                                                         |
| 11.  | 02.09.2016 r.  | 20.10   | Boguchwałowice         | DK-78<br>101,6 km   |                                      | Niedostosowanie prędkości do warunków ruchu                    | Kierujący/<br>Pasażerowie | Kierujący + 3<br>pasażerowie/<br>zabici na miejscu                               |
| 12.  | 24.09.2016 r.  | 17.15   | Wojkowice<br>Kościelne | DK-86<br>1,6 km     |                                      | Niedostosowanie prędkości do warunków ruchu                    | Kierujący/<br>Kierujący   | Kierujący+<br>pasażer zmarli<br>w szpitalu                                       |
| 13.  | 07.10.2016 r.  | 15:45   | Siewierz               | DK-78b/<br>DW-793   |                                      | Nieustąpienie pierwszeństwa przejazdu                          | Kierujący/<br>Kierujący   | Kierujący+pas<br>ażer zabici na<br>miejsku, drugi<br>pasażer zmarł<br>w szpitalu |
| 14.  | 09.10.2016 r.  | 20:35   | Leśniaki               | DW-793<br>nr 107    |                                      | Przechodzenie przez jezdnię w miejscu zabronionym              | Kierujący/<br>Pieszy      | Pieszy zmarł<br>w szpitalu                                                       |
| 15.  | 07.11.2016 r.  | 08:20   | Będzin                 |                     | Małobądzka<br>139                    | Nieustąpienie pierwszeństwa pieszemu na przejściu dla pieszych | Kierujący/<br>Pieszy      | Pieszy zmarł<br>w szpitalu                                                       |
| 16.  | 12.11.2016 r.  | 11:00   | Mierzęcice             | S-1b<br>3,4 km      |                                      | Nieprawidłowe wyprzedzanie                                     | Kierujący/<br>Kierujący   | Obaj kierujący<br>+ pasażer<br>zabici na<br>miejsku                              |

### Wypadki drogowe ze skutkiem śmiertelnym w 2016 r. odnotowano:

- 1 wypadek na drodze gminnej – (6 % ogółu wypadków ze skutkiem śmiertelnym);

- 4 na drogach powiatowych - (25 % ogółu ogółu wypadków ze skutkiem śmiertelnym);
- 1 na drodze wojewódzkiej - (6 % ogółu ogółu wypadków ze skutkiem śmiertelnym);
- 10 na drogach krajowych - (63 % ogółu ogółu wypadków ze skutkiem śmiertelnym).
- 4 wypadki na zmianie I (25 % ogółu ogółu wypadków ze skutkiem śmiertelnym );
- 7 wypadków na zmianie II (44 % ogółu ogółu wypadków ze skutkiem śmiertelnym);
- 5 wypadków na zmianie III (31 % ogółu wypadków ze skutkiem śmiertelnym).

### **Przyczyny wypadków ze skutkiem śmiertelnym w 2016 r.:**

- nieudzielenie pierwszeństwa pieszemu na przejściu dla pieszych -3 (19 % ogółu ogółu wypadków ze skutkiem śmiertelnym);
- nieprawidłowe wyprzedzanie -3 (19 % ogółu);
- przekraczanie jezdni w miejscu niedozwolonym-2 (13 % ogółu);
- nieudzielenie pierwszeństwa przejazdu -2 (13 % ogółu);
- niedostosowanie prędkości do warunków ruchu– 2 (13 % ogółu);
- nieostrożne wejście na jezdnię przed jadącym pojazdem -1 (6 % ogółu);
- nieprawidłowa zmiana pasa ruchu – 1 (6 % ogółu);
- nieprawidłowe zawracanie – 1 (6 % ogółu);
- przyczyny nieustalone – 1 (6 % ogółu).

Z powyższych danych wynika, że na 24 osoby zabite w 16 odnotowanych wypadkach, 9 ofiar to kierujący pojazdami, (stanowią 38 % ogółu zabitych w wypadkach), 8 ofiar stanowią pasażerowie pojazdów, (33 % ogółu), 7 ofiar stanowili piesi (29 % ogółu). Główną przyczyną wypadków ze skutkiem śmiertelnym w 2016 r. było niewłaściwe zachowanie kierującego, tj.: nieudzielenie pierwszeństwa pieszemu na przejściu dla pieszych, co było skutkiem śmierci 3 pieszych, w 3 przypadkach kierujący zginęli w wyniku nieprawidłowego wyprzedzania, 2 pieszych poniosło śmierć w wyniku przechodzenia przez jezdnię w miejscu niedozwolonym. W 1 przypadku pieszy zginął w wyniku nieostrożnego wejścia na jezdnię przed jadącym pojazdem. Ponadto w 4 najtragiczniejszych wypadkach śmierć poniosło 5 kierujących oraz 7 pasażerów pojazdów.

### **Kierujący ponieśli śmierć w wypadkach w wyniku:**

- nieprawidłowego wyprzedzania – 3
- nieudzielenia pierwszeństwa przejazdu -1
- niedostosowania prędkości do warunków ruchu -2
- nieprawidłowej zmianie pasa ruchu – 1
- nieprawidłowego zawracania -1



- nieprawidłowej zmiany pasa ruchu - 1

### Główne przyczyny zdarzeń drogowych w 2016 r.

| Główne przyczyny zdarzeń drogowych w 2016 r. | Liczba Zdarzeń | Liczba Wypadków | %   | Liczba Zabitych | %   | Liczba Rannych | %   | Liczba Kolidzi | %   |
|----------------------------------------------|----------------|-----------------|-----|-----------------|-----|----------------|-----|----------------|-----|
| współwina uczestników ruchu                  | 10             | 0               | 0%  | 0               | 0%  | 0              | 0%  | 10             | 1%  |
| z innych przyczyn                            | 234            | 2               | 2%  | 1               | 4%  | 1              | 1%  | 232            | 12% |
| z winy kierującego                           | 1769           | 84              | 85% | 20              | 83% | 103            | 90% | 1685           | 87% |
| z winy pieszego                              | 26             | 13              | 13% | 3               | 13% | 10             | 9%  | 13             | 1%  |
| <b>Suma</b>                                  | <b>2039</b>    | <b>99</b>       | --  | <b>24</b>       | --  | <b>114</b>     | --  | <b>1940</b>    | --  |

- Z powyższych danych wynika, że 87 % ogółu zdarzeń powstało z winy kierującego pojazdem, 11 % ogółu stanowią inne przyczyny, piesi byli powodem 1,3 % ogólnej liczby zdarzeń;
- Wypadki z winy kierującego stanowią 85 % ogółu wypadków drogowych;
- Wypadki z winy pieszego stanowią 13 % ogółu wypadków drogowych;
- Wypadki ze skutkiem śmiertelnym z winy kierującego stanowią 83 % ogółu wypadków;
- Wypadki ze skutkiem śmiertelnym z winy pieszego stanowią 13 % ogółu wypadków.

### Zdarzenia w powiecie będzińskim z podziałem na miasta i gminy 2015/2016

| Zdarzenia drogowe w powiecie będzińskim w 2015 r. |                | Liczba Wypadków | Liczba Zabitych | Liczba Rannych | Liczba Kolidzi |
|---------------------------------------------------|----------------|-----------------|-----------------|----------------|----------------|
| POWIAT BĘDZIŃSKI                                  | BĘDZIN         | 36              | 4               | 35             | 679            |
|                                                   | GM. BOBROWNIKI | 14              | 2               | 15             | 98             |
|                                                   | CZELADŹ        | 23              | 2               | 31             | 280            |
|                                                   | GM. MIERZĘCICE | 12              | 2               | 27             | 86             |
|                                                   | GM. PSARY      | 7               | 1               | 7              | 88             |
|                                                   | GM. SIEWIERZ   | 20              | 1               | 28             | 324            |
|                                                   | GM. SŁAWKÓW    | 8               | 1               | 11             | 69             |
|                                                   | WOJKOWICE      | 4               | 0               | 4              | 85             |
| <b>Suma</b>                                       |                | <b>124</b>      | <b>13</b>       | <b>158</b>     | <b>1709</b>    |

| Zdarzenia drogowe w powiecie będzińskim w 2016 r. |                | Liczba Wypadków | Liczba Zabitych | Liczba Rannych | Liczba Kolidzi |
|---------------------------------------------------|----------------|-----------------|-----------------|----------------|----------------|
| POWIAT BĘDZIŃSKI                                  | BĘDZIN         | 32              | 5               | 33             | 741            |
|                                                   | GM. BOBROWNIKI | 4               | 0               | 4              | 96             |
|                                                   | CZELADŹ        | 11              | 0               | 11             | 345            |
|                                                   | GM. MIERZĘCICE | 14              | 11              | 20             | 95             |
|                                                   | GM. PSARY      | 7               | 0               | 10             | 114            |
|                                                   | GM. SIEWIERZ   | 22              | 8               | 25             | 400            |
|                                                   | GM. SŁAWKÓW    | 5               | 0               | 7              | 84             |
|                                                   | WOJKOWICE      | 4               | 0               | 4              | 65             |
| Suma                                              |                | 99              | 24              | 114            | 1940           |

## BEZPIECZEŃSTWO PIESZYCH W 2015/2016 R.

### 1. Wypadki z udziałem pieszych - rozłożenie miesięczne – 2015/2016

| Wypadki z udziałem pieszych rozłożenie miesięczne w 2016 r. | Liczba Wypadków | Procent Wypadków | Liczba Zabitych | Procent Zabitych | Liczba Rannych | Procent Rannych |
|-------------------------------------------------------------|-----------------|------------------|-----------------|------------------|----------------|-----------------|
| Styczeń                                                     | 4               | 13%              | 1               | 14%              | 4              | 15%             |
| Luty                                                        | 1               | 3%               | 1               | 14%              | 0              | 0%              |
| Marzec                                                      | 6               | 19%              | 0               | 0%               | 7              | 26%             |
| Kwiecień                                                    | 2               | 6%               | 0               | 0%               | 2              | 7%              |
| Maj                                                         | 1               | 3%               | 0               | 0%               | 1              | 4%              |
| Czerwiec                                                    | 3               | 9%               | 1               | 14%              | 2              | 7%              |
| Sierpień                                                    | 5               | 16%              | 2               | 29%              | 3              | 11%             |
| Wrzesień                                                    | 1               | 3%               | 0               | 0%               | 1              | 4%              |
| Październik                                                 | 3               | 9%               | 1               | 14%              | 2              | 7%              |
| Listopad                                                    | 2               | 6%               | 1               | 14%              | 1              | 4%              |
| Grudzień                                                    | 4               | 13%              | 0               | 0%               | 4              | 15%             |
| Suma                                                        | 32              | 100 %            | 7               | 100 %            | 27             | 100 %           |

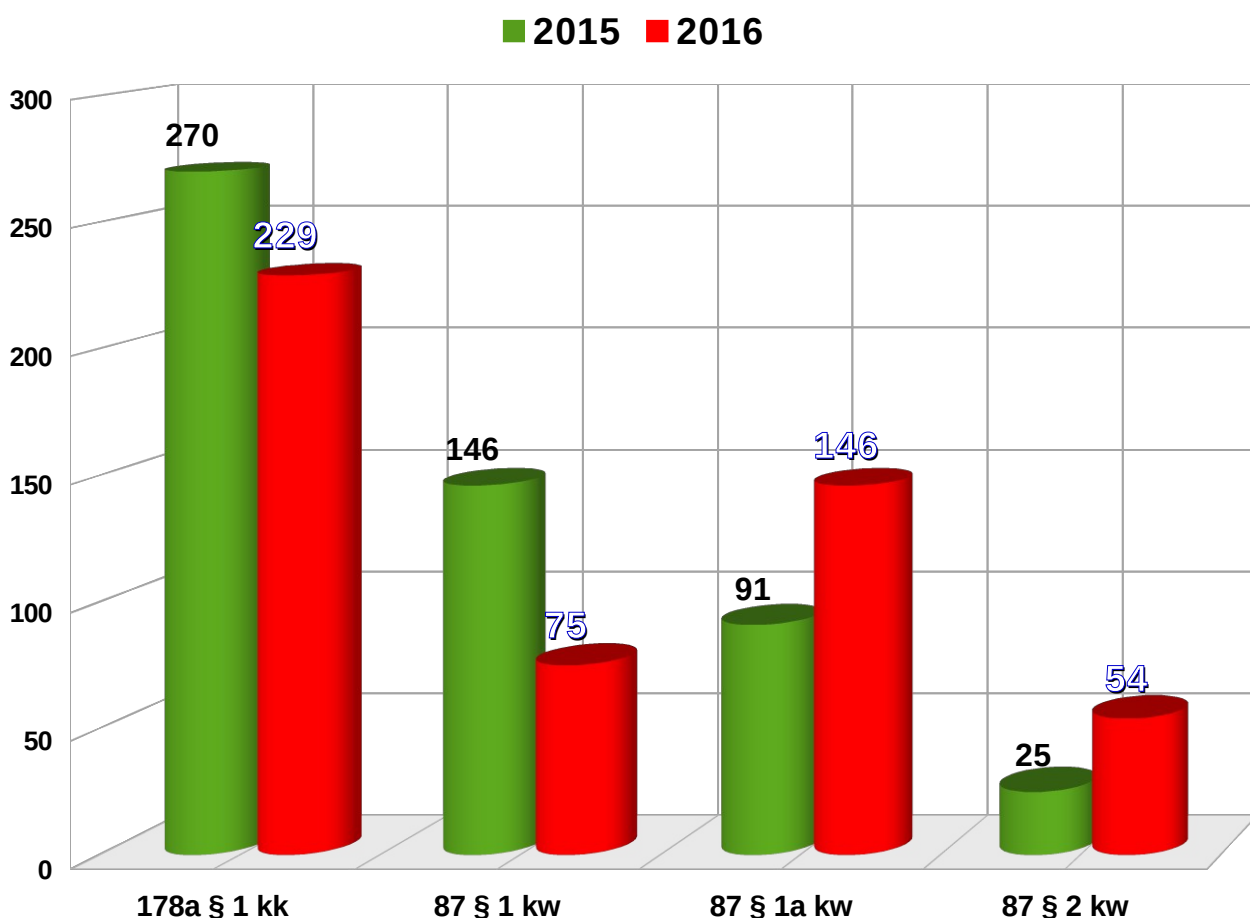
| Wypadki z udziałem pieszych rozłożenie miesięczne w 2015 r. | Liczba Wypadków | Procent Wypadków | Liczba Zabitych | Procent Zabitych | Liczba Rannych | Procent Rannych |
|-------------------------------------------------------------|-----------------|------------------|-----------------|------------------|----------------|-----------------|
| Styczeń                                                     | 1               | 3%               | 0               | 0%               | 1              | 3%              |

|                    |           |              |          |              |           |              |
|--------------------|-----------|--------------|----------|--------------|-----------|--------------|
| <b>Marzec</b>      | <b>2</b>  | <b>6%</b>    | <b>0</b> | <b>0%</b>    | <b>2</b>  | <b>7%</b>    |
| <b>Kwiecień</b>    | <b>4</b>  | <b>12%</b>   | <b>0</b> | <b>0%</b>    | <b>4</b>  | <b>13%</b>   |
| <b>Maj</b>         | <b>2</b>  | <b>6%</b>    | <b>0</b> | <b>0%</b>    | <b>2</b>  | <b>7%</b>    |
| <b>Lipiec</b>      | <b>4</b>  | <b>12%</b>   | <b>0</b> | <b>0%</b>    | <b>4</b>  | <b>13%</b>   |
| <b>Wrzesień</b>    | <b>2</b>  | <b>6%</b>    | <b>1</b> | <b>17%</b>   | <b>2</b>  | <b>7%</b>    |
| <b>Październik</b> | <b>7</b>  | <b>21%</b>   | <b>2</b> | <b>33%</b>   | <b>5</b>  | <b>17%</b>   |
| <b>Listopad</b>    | <b>5</b>  | <b>15%</b>   | <b>2</b> | <b>33%</b>   | <b>3</b>  | <b>10%</b>   |
| <b>Grudzień</b>    | <b>7</b>  | <b>21%</b>   | <b>1</b> | <b>17%</b>   | <b>7</b>  | <b>23%</b>   |
| <b>Suma</b>        | <b>34</b> | <b>100 %</b> | <b>6</b> | <b>100 %</b> | <b>30</b> | <b>100 %</b> |

- Z powyższej danych wynika, iż liczba zabitych pieszych w 2016 r. stanowiła 29 % ogólnej liczby zabitych w wypadkach drogowych ze skutkiem śmiertelnym w 2016 r.;
- Liczba rannych pieszych stanowiła 24 % ogólnej liczby rannych w wypadkach drogowych.
- W porównaniu do roku 2015, nastąpił spadek liczby ofiar pieszych, nastąpił wzrost liczby zabitych oraz spadek liczby rannych.

#### **UJAWNIALNOŚĆ NIETRZEŻWYCH UŻYTKOWNIKÓW DRÓG W POWIECIE BĘDZIŃSKIM 2015/2016 R.**

| <b>Nietrzeźwi w powiecie<br/>będzińskim w 2016 r.</b>           | <b>2015</b> | <b>2016</b> | <b>+/-</b> |
|-----------------------------------------------------------------|-------------|-------------|------------|
| <b>178a § 1 kk</b>                                              | <b>270</b>  | <b>229</b>  | <b>-41</b> |
| <b>87 § 1a kw</b>                                               | <b>91</b>   | <b>143</b>  | <b>+51</b> |
| <b>87 § 1 kw</b>                                                | <b>146</b>  | <b>75</b>   | <b>-70</b> |
| <b>87 § 2 kw</b>                                                | <b>25</b>   | <b>54</b>   | <b>+29</b> |
| <b>RAZEM: 178a § 1 kk, 87 § 1a<br/>kw, 87 § 1 kw, 87 § 2 kw</b> | <b>532</b>  | <b>501</b>  | <b>-31</b> |



- Analizując powyższe dane, należy stwierdzić iż w roku 2016 nastąpił spadek ujawnionych nietrzeźwych kierujących z art. 178a § 1 kk, spadek zatrzymanych kierujących z art. 87 § 1 kw, wzrost ujawnionych kierujących z art. 87 § 1a kw oraz wzrost zatrzymanych kierujących z art. 87 § 2 kw.

### Zdarzenia z nietrzeźwymi kierującymi – 2015/2016

| Zdarzenia z nietrzeźwymi kierującymi |    | Ujawnialność nietrzeźwych kierujących |     | Zdarzenia 2015=100% | Ujawnialność 2015=100% |
|--------------------------------------|----|---------------------------------------|-----|---------------------|------------------------|
| 2015                                 | 40 | 2015                                  | 532 | <b>103 %</b>        | <b>94 %</b>            |
| 2016                                 | 41 | 2016                                  | 501 |                     |                        |

- Z powyższych danych wynika, że w porównaniu do 2015 r. zwiększyła się liczba zdarzeń drogowych, których sprawcami byli nietrzeźwi kierujący.

## **PRIORYTETY NA ROK 2017**

### **Służba kryminalna:**

1. Dążenie do osiągnięcia jak najwyższej liczby priorytetów i mierników zakładanych na 2017r., szczególnie w zakresie wykrycia przestępstw kryminalnych w tym w 7 wybranych kategoriach przestępstw.
2. Rozpoznanie i ograniczenie przestępczości rozbójniczej, szczególnie rozbojów kwalifikowanych związanych z napadami na placówki bankowe, rozrywkowe i handlowe.
3. Podniesienie poziomu wykrycia przestępstw przeciwko mieniu, w szczególności kradzieży z włamaniem i kradzieży.
4. Zwiększenie skuteczności zwalczania przestępczości narkotykowej.
5. Wzrost wartości zabezpieczonego mienia od osób podejrzanych.
6. Utrzymanie skuteczności w zakresie poszukiwania osób zaginionych i ukrywających się przed wymiarem sprawiedliwości.
7. Rozpoznanie i ograniczenie przestępczości samochodowej.
8. Zwiększenie efektywności w zakresie odzyskiwania mienia.

### **Przestępczość gospodarcza:**

1. Cyberprzestępczość – zwalczanie przestępstw popełnianych przy wykorzystaniu nowych technologii.
2. Działania ukierunkowane na ujawnianie, identyfikację, zabezpieczenie i odzyskiwanie mienia pochodzącego z przestępstwa, mającego związek z przestępstwem.
3. Działania zmierzające do skuteczniejszego ujawniania przestępstw gospodarczych i ścigania ich sprawców w kluczowych obszarach przestępczości gospodarczej tj. wyłudzenie podatku VAT, podatku akcyzowego, przestępstw na szkodę UE i w obrocie zamówień publicznych.

### **Służba Ruchu Drogowego:**

1. Kontynuacja szeroko pojętych działań mających na celu poprawę bezpieczeństwa pieszych w powiecie będzińskim;
2. Poprawa warunków i bezpieczeństwa na drogach w zakresie inżynierii drogowej – wprowadzanie innowacyjnych rozwiązań;
3. Dążenie do ograniczenia liczby wypadków drogowych oraz ilości ofiar śmiertelnych i rannych.

4. Kontynuowanie działań mających na celu eliminowanie z ruchu nietrzeźwych kierujących.
5. Stosowanie skutecznych represji wobec sprawców rażąco naruszających przepisy prawa ruchu drogowego (zatrzymywanie praw jazdy).
6. Ograniczenie zdarzeń drogowych gdzie przyczyną jest nadmierna prędkość;
7. Działalność edukacyjna ukierunkowana na pieszych w podeszłym wieku;
8. Profilaktyka dotycząca korzystania z elementów odblaskowych nie tylko poza obszarem zabudowanym.

#### **Służba prewencji:**

1. Dążenie do ograniczenia przestępczości w 7 wybranych kategoriach przestępstw.
2. Utrzymanie skuteczności zatrzymywania sprawców przestępstw.
3. Wzrost czasu obchodu dzielnicowego w rejonie służbowym tj. prowadzenie rozpoznania przydzielonego mu rejonu pod względem zjawisk i zdarzeń mających wpływ na stan porządku i bezpieczeństwa publicznego.
4. Ciągła aktywizacja służb patrolowych w zakresie ujawnienia wykroczeń szczególnie uciążliwych.
5. Zmierzanie do utrzymania pozytywnego trendu reakcji na zdarzenia.
6. Profesjonalne i skuteczne zabezpieczenie imprez masowych, w tym współpraca z klubami piłkarskimi w zakresie bezpieczeństwa w czasie rozgrywanych meczy szczególnie niższych klas rozgrywkowych.
7. Rozpropagowanie idei tworzenie mapy zagrożeń w społeczeństwie.
8. Aktywizacja społeczności lokalnych w działania na rzecz bezpieczeństwa i porządku publicznego.

#### **Służby logistyczne:**

1. Realizacja kolejnego etapu kompleksowego Komendy Powiatowej Policji w Będzinie
2. Zakończenie remontu w Komisariacie Policji w Siewierzu w miarę pozyskanych środków finansowych na ten cel
3. Dążenie do pozyskania środków finansowych na zakup nowych pojazdów samochodowych
4. Doposażenie jednostki w nowy sprzęt kwaterunkowy
5. Budowa Komisariatu Policji w Wojkowicach.

## **WSPÓLPRACA Z SAMORZĄDEM TERYTORIALNYM**

Komendant Powiatowy Policji w Będzinie nie podejmował działań w celu przywrócenia

stanu zgodnego z porządkiem prawnym lub zapobiegających naruszeniu prawa o których mowa w art. 11 ustawy o policji na wniosek organów samorządu terytorialnego.

Zasadnym wydaje się dalsza kontynuacja spotkań kierownictwa KPP w Będzinie z władzami samorządowymi (wójtami, burmistrzami, prezydentem miasta, starostą) na których – zgodnie z ustalonymi tematami - omawiane będą propozycje i problemy szeroko rozumianego poczucia bezpieczeństwa mieszkańców powiatu będzińskiego.

Do współpracy przy realizacji ustawowych zadań Policji w zakresie ochrony bezpieczeństwa i porządku publicznego zaangażowały się wzorem lat ubiegłych władze powiatowe i gminne. Starostwo Powiatowe oraz Urzędy Miast i Gmin wychodząc naprzeciw trudnościom budżetowym przekazały w formie darowizn finansowych i rzeczowych następujące środki:

- Starostwo Powiatowe Będzin – 4241,- złotych /zakup urządzeń Alcoblow/
- Urząd Miasta Będzin – 65.000,- złotych /zakup pojazdów Kia Ceed, Opel Corsa, nagrody dla policjantów/
- Urząd Gminy Bobrowniki – 6760,- złotych /służby dodatkowe, nagrody dla policjantów/
- Urząd Miasta Czeladź – 7353,- złotych /zakup urządzenia Alcoblow, nagrody dla policjantów/
- Urząd Gminy Mierzęcice – 1079,10,- złotych /zakup urządzenia Alcoblow/
- Urząd Miasta Wojkowice – 8.000,- złotych /służby dodatkowe/
- Urząd Gminy Psary – 1.000,- złotych /nagrody dla policjantów/
- Urząd Miasta i Gminy Siewierz - 174.407,42, - złotych /zakup urządzenia Alcoblow, remont budynku Komisariatu Policji w Siewierzu, nagrody dla policjantów, zakup dwóch pojazdów Opel Corsa, zakup wózka do mierzenia odległości/

Pomimo przekazanych środków nadal występują istotne potrzeby, które zapewne nie będą mogły być zaspokojone ze środków budżetowych. Stąd prośba o dalsze wsparcie dla wszelkich inicjatyw mających na celu przekazanie środków finansowych, zwłaszcza na poprawę warunków służby policjantów.

## **ZADANIA I PROPOZYCJE**

- rozszerzenie; stworzenie monitoringu wizyjnego w gminach – *zaletą systemu jest szeroki wachlarz zastosowań operacyjnych, począwszy od zadań prewencyjnych, poprzez koordynację działań służb publicznych po rejestrację zdarzeń i zapewnienie stosownego materiału dowodowego.*
- odciążenie Policji w interwencjach porządkowych poprzez prawidłowe zadaniowanie i rozliczanie pracowników Straży Miejskich.

- egzekwowanie od samorządów wcześniejszej - zgodnie z obowiązującymi przepisami – informacji o wykorzystaniu dróg w sposób szczególny (*pochody, przemarsze itp.*)
- dalsza kontynuacja programów prewencyjnych KPP w Będzinie na rok 2017
- bieżące współdziałanie przy tworzeniu i aktualizowaniu map zagrożeń stanu bezpieczeństwa powiatu będzińskiego

KOMENDANT POWIATOWY POLICJI  
W BĘDZINIE

*insp. mgr Arkadiusz WIĘCEK*  
/podpis na oryginale/

Wyk. w 2 egz. A.Świeca

Egz. nr 1 – Starostwo Powiatowe w Będzinie

Egz. nr 2 – kopia a/a