

# KOMENDA POWIATOWA POLICJI W BĘDZINIE

L. dz. ZW - ..... /19

egz. nr



## INFORMACJA O STANIE BEZPIECZEŃSTWA I PORZĄDKU PUBLICZNEGO NA TERENIE POWIATU BĘDZIŃSKIEGO W ROKU 2018

---

Będzin, styczeń 2019 r.

Opracowano w Zespole Zarządzania Kryzysowego i Organizacji Służby  
Wydziału Prewencji Komendy Powiatowej Policji w Będzinie

## OBJAŚNIENIA

podstawowych pojęć prezentowanych w policyjnej statystyce

Rejestracja statystyczna przestępczości oparta jest o katalog symboli przestępstw, utworzony na podstawie kodeksu karnego i ustaw zawierających przepisy karne. Uwzględnia podmiotowe i przedmiotowe cechy poszczególnych rodzajów przestępstw, w tym aspektów kryminologicznych.

Informacje o przestępstwach rejestrowane są po przeprowadzeniu postępowania przygotowawczego (dochodzenie, śledztwo) przez Policję i przekazaniu akt do prokuratury lub sądu rodzinnego.

Dane wynikowe policyjnej statystyki przestępczości nie mogą być porównywane z danymi statystyki prokuratorskiej lub sądowej, ponieważ różne są zasady rejestracji.

- 1. Wszczęte postępowanie przygotowawcze** jest to postępowanie ( dochodzenie lub śledztwo) wszczęte przez jednostkę organizacyjną Policji w związku ze zdarzeniem, co do którego zachodzi podejrzenie, że jest przestępstwem, albo wszczęte przez prokuraturę i przekazane Policji do dalszego bezpośredniego prowadzenia. Do postępowań wszczętych doliczane są również dochodzenia wszczęte faktycznie, a następnie zakończone wydaniem postanowienia o umorzeniu i wpisaniu sprawy do rejestru przestępstw. Nie wlicza się postępowań wyłączonych względem czynu i współsprawcy ( za wyjątkiem raportu sprawy w toku).
- 2. Przestępstwo stwierdzone** jest to zdarzenie, co do którego w zakończonym postępowaniu przygotowawczym potwierdzono, że jest przestępstwem. W przypadku, gdy w zakończonym postępowaniu stwierdzono, że zdarzenie nie miało znamion przestępstwa, nie podlega ono rejestracji statystycznej.
- 3. Przestępstwo wykryte** jest to stwierdzone przestępstwo, w którym ustalono przynajmniej jedną osobę podejrzaną i udowodniono jej popełnienie przestępstwa w zakończonym postępowaniu przygotowawczym.
- 4. Wskaźnik wykrywalności sprawców przestępstw** jest to stosunek procentowy liczby przestępstw wykrytych (łącznie z wykrytymi po podjęciu z umorzenia) do ogólnej liczby przestępstw stwierdzonych powiększoną o liczbę przestępstw wykrytych po podjęciu postępowań umorzonych w latach ubiegłych.
- 5. Podejrzany** jest to osoba, której przedstawiono zarzut popełnienia przestępstwa lub bez wydania postanowienia postawiono zarzut w związku z przystąpieniem do przesłuchania w charakterze podejrzanego.

**Komenda Powiatowa Policji w Będzinie realizuje swoje ustawowe zadania  
w oparciu o następującą strukturę:**

1. Komenda Powiatowa Policji w Będzinie:

- Wydział Prewencji
- Wydział Kryminalny
- Wydział Ruchu Drogowego
- Wydział do walki z Przestępczością Gospodarczą
- Zespół Techniki Kryminalistycznej
- Zespół Kadr i Szkolenia
- Zespół Prezydialny
- Zespół Finansów
- Zespół Kontroli
- Zespół Łączności i Informatyki
- Zespół do spraw Ochrony Informacji Niejawnych
- Jednoosobowe Stanowisko do spraw Prasowo-Informacyjnych

2. Komisariat Policji w Czeladzi;

3. Komisariat Policji w Siewierzu;

4. Komisariat Policji w Sławkowie;

5. Komisariat Policji w Wojkowicach;

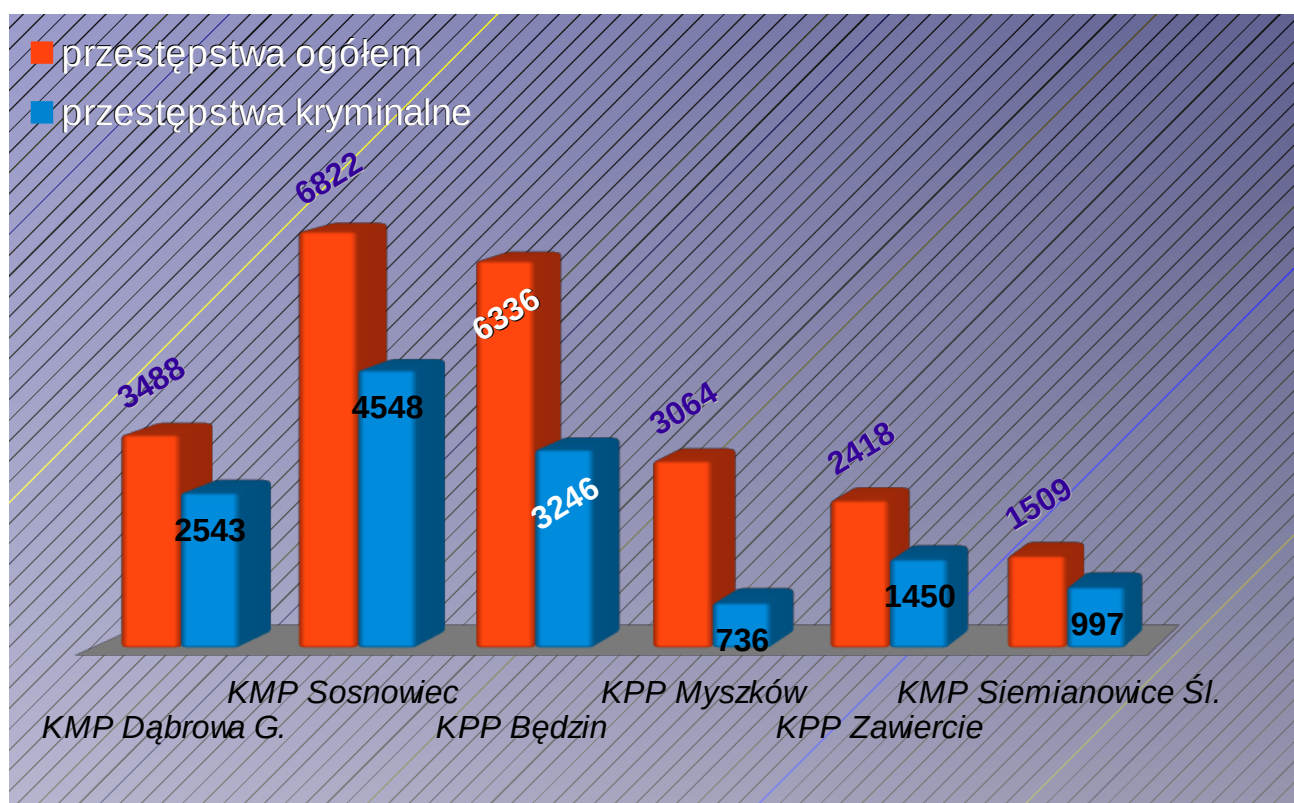
**STAN ZATRUDNIENIA**

	01.01.2018 rok		01.01.2019 rok	
	<i>stan</i>	<i>wakaty</i>	<i>stan</i>	<i>wakaty</i>
<b>Funkcjonariusze</b>	306	8	310	4
<b>Korpus Służby Cywilnej</b>	19	0	18	0
<b>Pracownicy pozaetatowi</b>	27	0	28	0

# OCENA UZYSKANYCH EFEKTÓW W ZAKRESIE ZWALCZANIA PRZESTĘPCZOŚCI

## Zagrożenie przestępczością

Porównanie przestępczości na terenie poszczególnych gmin, powiatów czy województw wymaga przyjęcia jednolitego miernika, który pozwoli na w miarę obiektywną ocenę zagrożenia tym zjawiskiem. Miernikiem takim jest najczęściej bezwzględna liczba **przestępstw stwierdzonych** na danym obszarze.



Przedstawiony powyżej wykres pokazuje liczbę przestępstw, jaka zaistniała na terenie miast i powiatów sąsiadujących z powiatem będzińskim.

## Przestępczość ogółem

Rok	2016	2017	2018
przestępstwa stwierdzone	3199	4041	6336
procent wykrycia	69,2%	79,3%	87,5%

W 2018 roku na terenie powiatu będzińskiego odnotowano ogółem 6336 przestępstw, tj o 2295 więcej niż w roku 2017. Ogółem zarzuty popełnienia przestępstwa postawiono 2100 podejrzanym z których 23 zostało tymczasowo aresztowanych. Spośród ogólnej liczby przestępstw 210 stanowiły czyny karalne popełnione przez 54 nieletnich.

### Przestępczość ogółem w rozbiciu na komisariaty

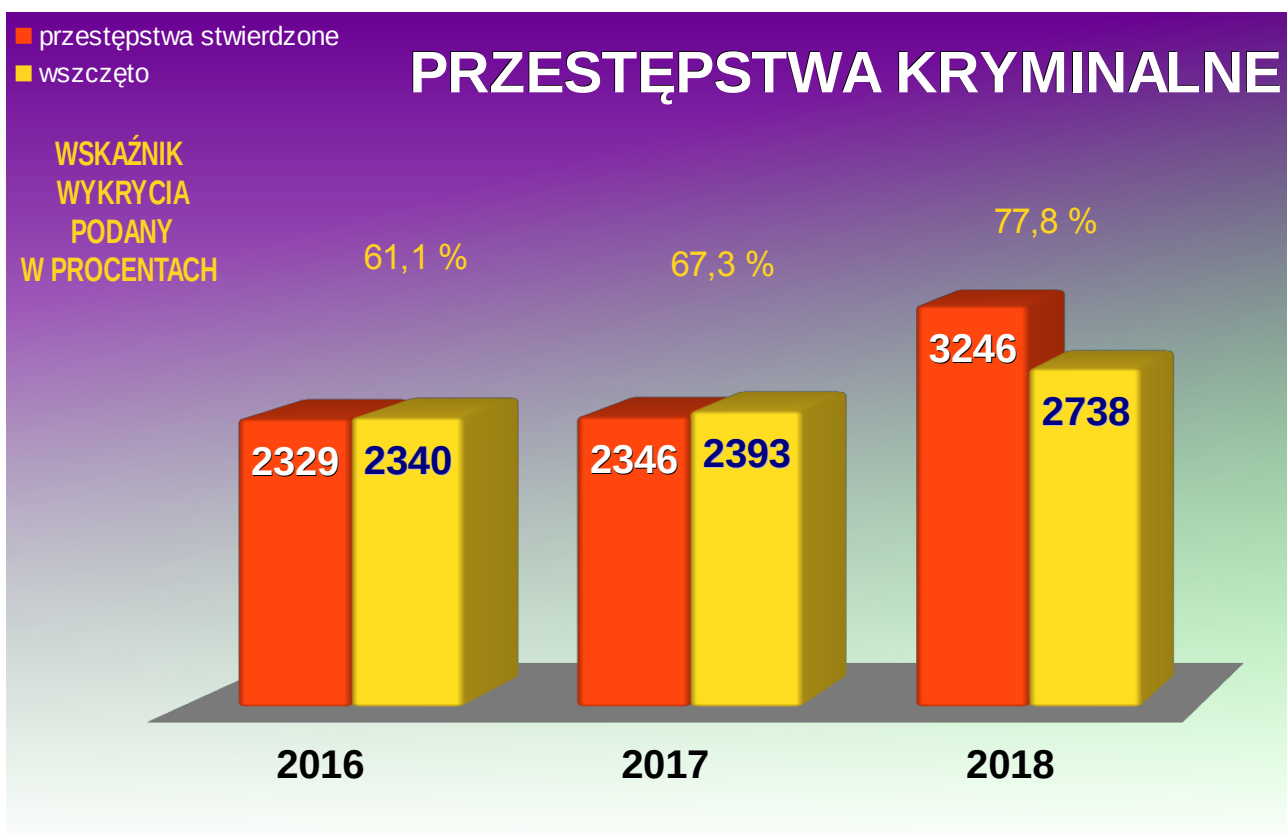
Analiza geografii przestępczości liczonej ogółem na terenie powiatu pokazuje, iż zwiększyła się liczba przestępstw na terenie powiatu z poziomu 4041 do 6336.

jednostka	stwierdzone		wykryte		procent wykrycia	
	2017	2018	2017	2018	2017	2018
KPP Będzin	2625	4503	2263	4134	86,21%	91,80%
KP Czeladź	793	1107	555	871	69,6%	78,68%
KP Siewierz	230	237	174	174	75,7%	73,41%
KP Sławków	107	88	82	72	75,9%	81,81%
KP Wojkowice	286	401	200	311	69,9%	77,55%
<b>RAZEM</b>	<b>4041</b>	<b>6336</b>	<b>3274</b>	<b>5562</b>	<b>79,3%</b>	<b>87,78%</b>



## Przestępstwa kryminalne

W 2018 roku stwierdzono 3246 przestępstw kryminalnych, to jest o 900 przestępstw więcej niż w roku 2017.



Zarzuty popełnienia przestępstw z tej kategorii przedstawiono 1870 podejrzany.

Na poziom przestępczości kryminalnej wpłynęło ujawnienie 210 czynów karalnych popełnionych przez 54 nieletnich.

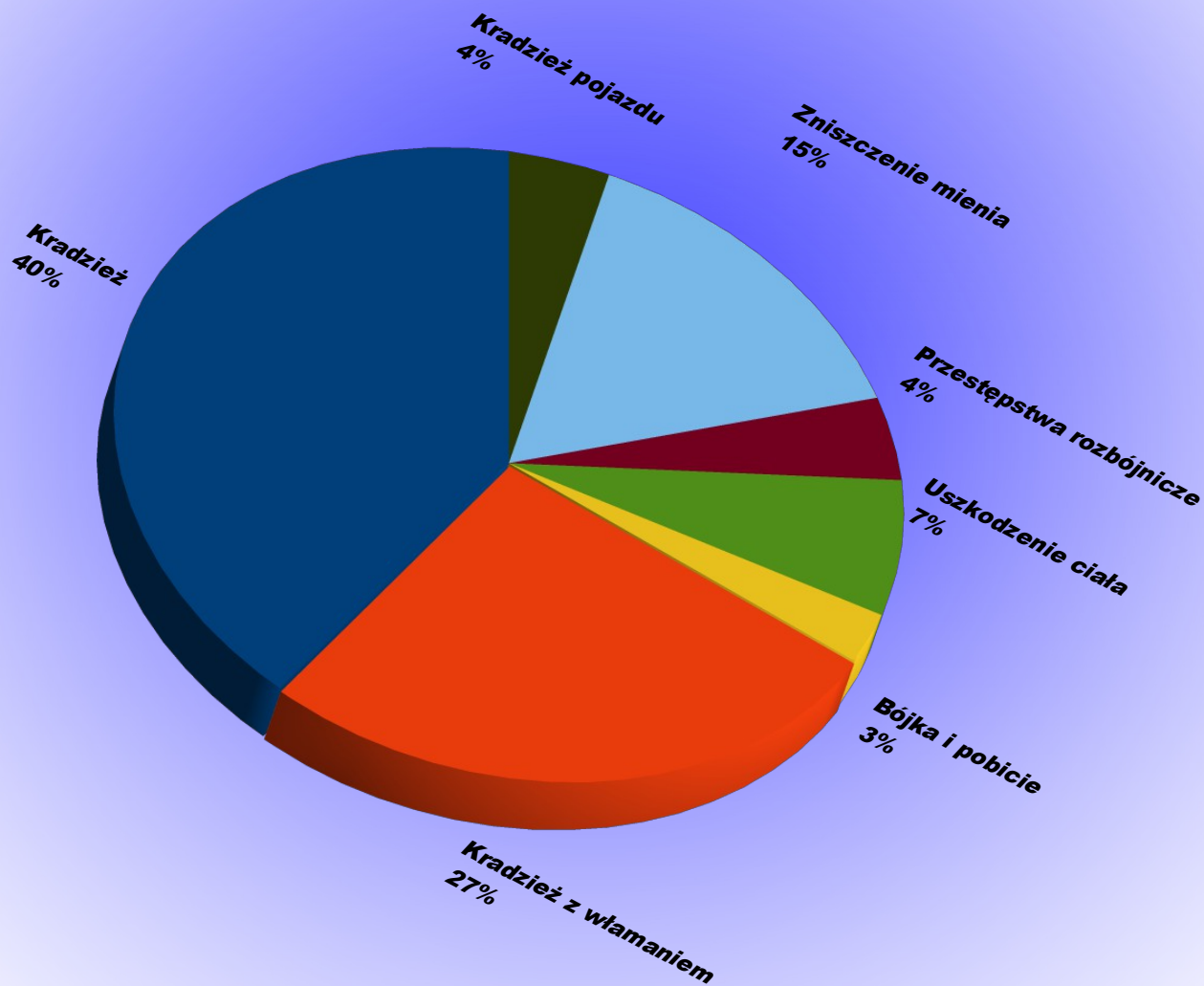
## Przestępczość kryminalna w rozbiciu na komisariaty

jednostka	stwierdzone		wykryte		procent wykrycia	
	2017	2018	2017	2018	2017	2018
KPP Będzin	1258	1668	879	1348	69,9%	80,81%
KP Czeladź	692	1032	464	801	66,8%	77,61%
KP Siewierz	139	163	91	106	65,5%	65,03%
KP Sławków	68	73	45	59	65,2%	80,82%
KP Wojkowice	189	310	111	228	58,7%	73,54%
<b>RAZEM</b>	<b>2346</b>	<b>3246</b>	<b>1590</b>	<b>2538</b>	<b>67,3%</b>	<b>78,18%</b>

## Geografia przestępczości kryminalnej z podziałem na komisariaty



## Struktura przestępczości kryminalnej z 7 wybranych kategorii w 2018 r.

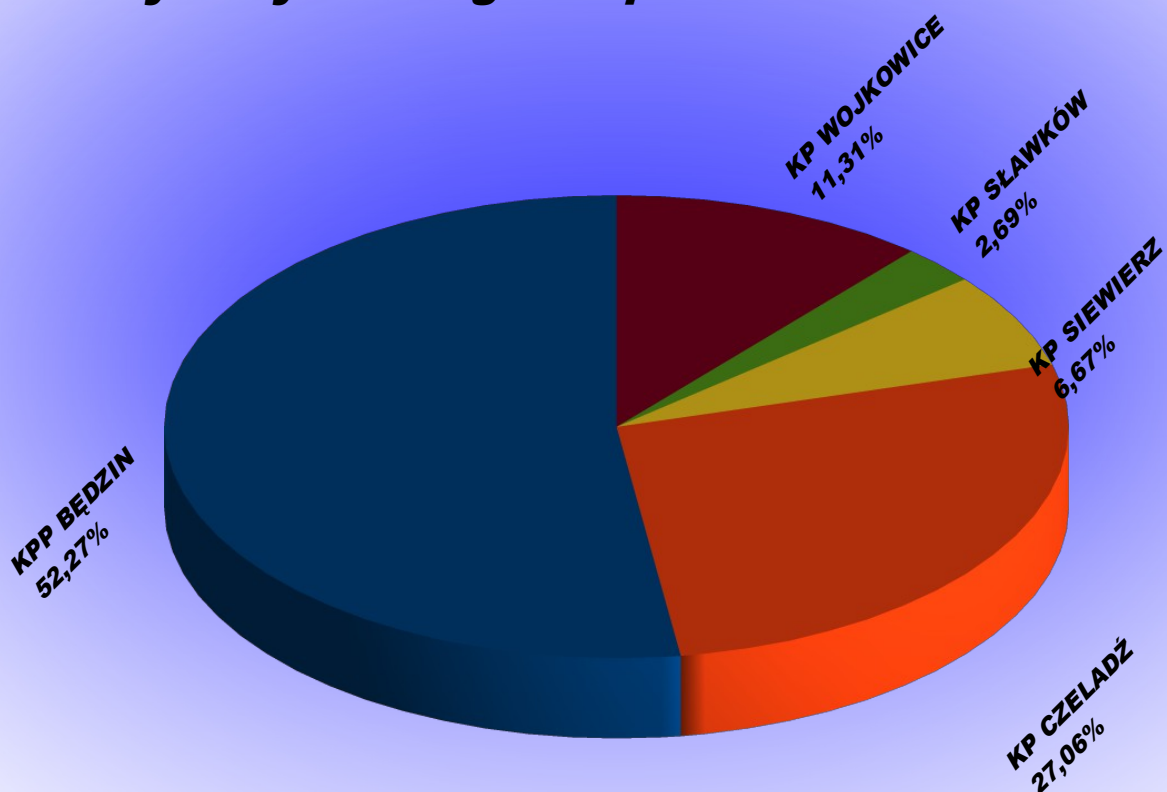


	<i>postępowania wszczęte w 2017 roku</i>	<i>postępowania wszczęte w 2018 roku</i>	<i>różnica</i>
rozboje	<b>33</b>	<b>28</b>	<b>-5</b>
bójki i pobicia	<b>26</b>	<b>21</b>	<b>-5</b>
uszkodzenie ciała	<b>93</b>	<b>98</b>	<b>+5</b>
kradzież cudzej rzeczy	<b>423</b>	<b>428</b>	<b>+5</b>
kradzież samochodu	<b>66</b>	<b>43</b>	<b>-23</b>
kradzież z włamaniem	<b>240</b>	<b>215</b>	<b>-25</b>
uszkodzenie mienia	<b>169</b>	<b>157</b>	<b>-12</b>

<i>jednostka</i>	<i>stwierdzone</i>		<i>wykryte</i>		<i>procent wykrycia</i>	
	<i>2017</i>	<i>2018</i>	<i>2017</i>	<i>2018</i>	<i>2017</i>	<i>2018</i>
<b>KPP Będzin</b>	520	564	222	327	42,7%	57,97%
<b>KP Czeladź</b>	438	292	243	121	55,4%	41,20%
<b>KP Siewierz</b>	70	72	33	22	47,1%	30,55%
<b>KP Sławków</b>	33	29	11	18	32,4%	62,06%
<b>KP Wojkowice</b>	99	122	37	52	37,4%	50,40%
<b>RAZEM</b>	<b>1160</b>	<b>1079</b>	<b>546</b>	<b>550</b>	<b>46,5%</b>	<b>50,97%</b>



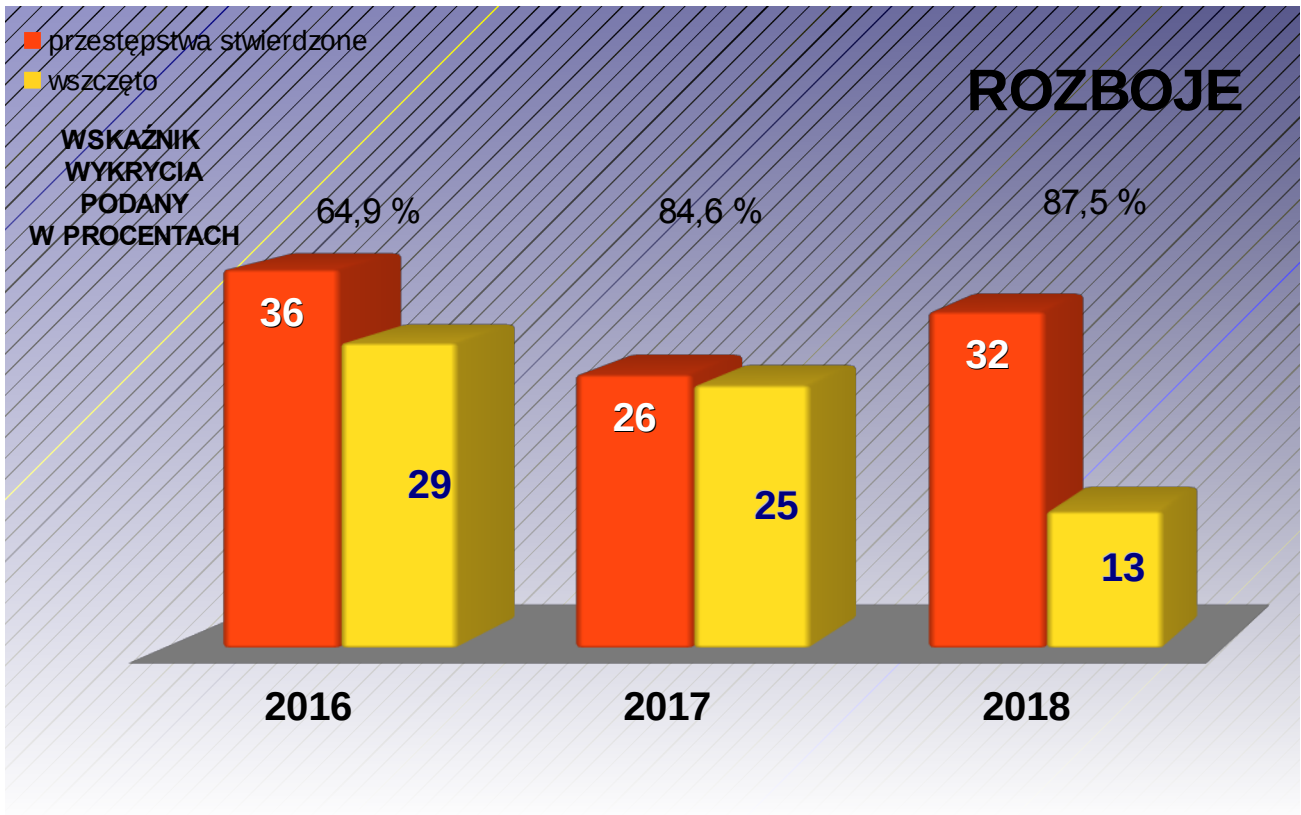
## **Geografia przestępczości kryminalnej z 7 wybranych kategorii z podziałem na komisariaty**



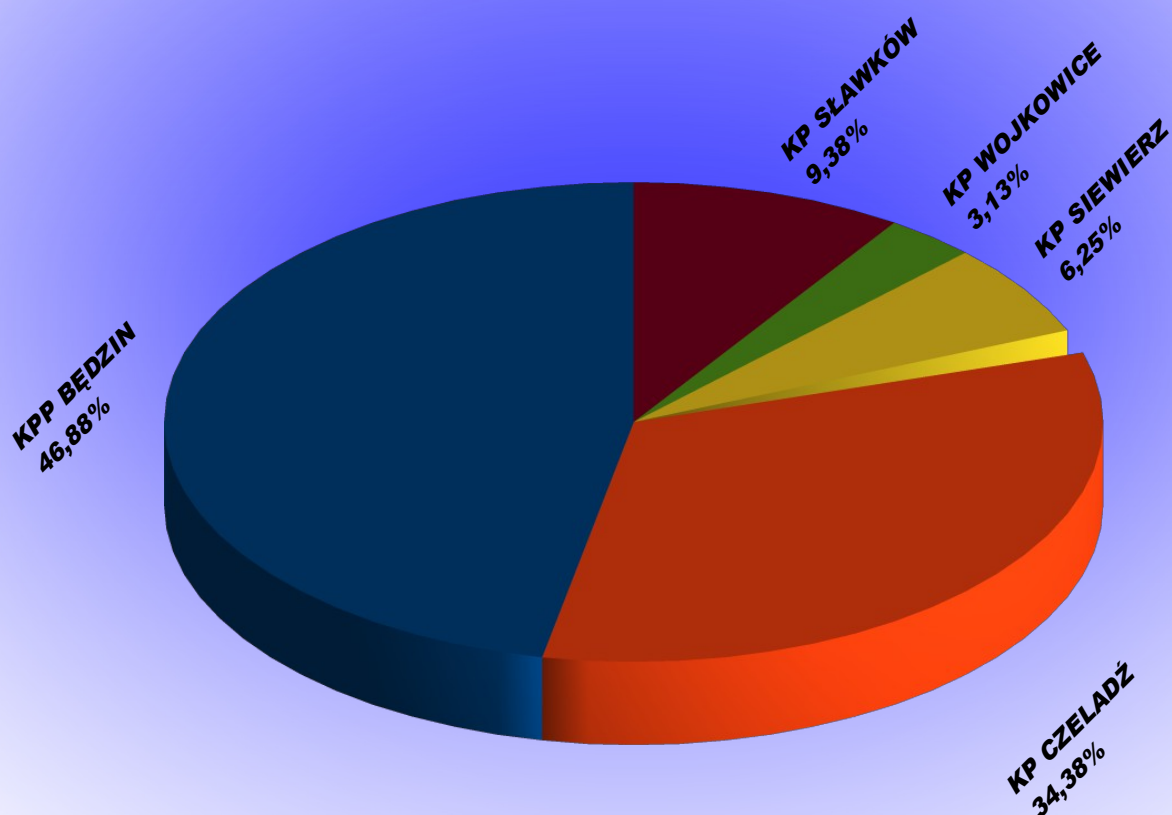
### **PRZESTĘPCZOŚĆ ROZBÓJNICZA**

jednostka	stwierdzone		% udziału		procent wykrycia	
	2017	2018	2017	2018	2017	2018
KPP Będzin	14	15	53,85%	46,87	78,38%	86,66%
KP Czeladź	8	11	30,77%	34,37	146,67%	90,91%
KP Siewierz	2	2	7,7%	6,25	77,78%	50%
KP Sławków	1	3	3,85%	9,37	50,0%	100%
KP Wojkowice	1	1	3,85%	6,25	36,36%	100%

<b>RAZEM</b>	<b>26</b>	<b>32</b>	<b>100%</b>	<b>100</b>	<b>83,33%</b>	<b>87,50%</b>
--------------	-----------	-----------	-------------	------------	---------------	---------------

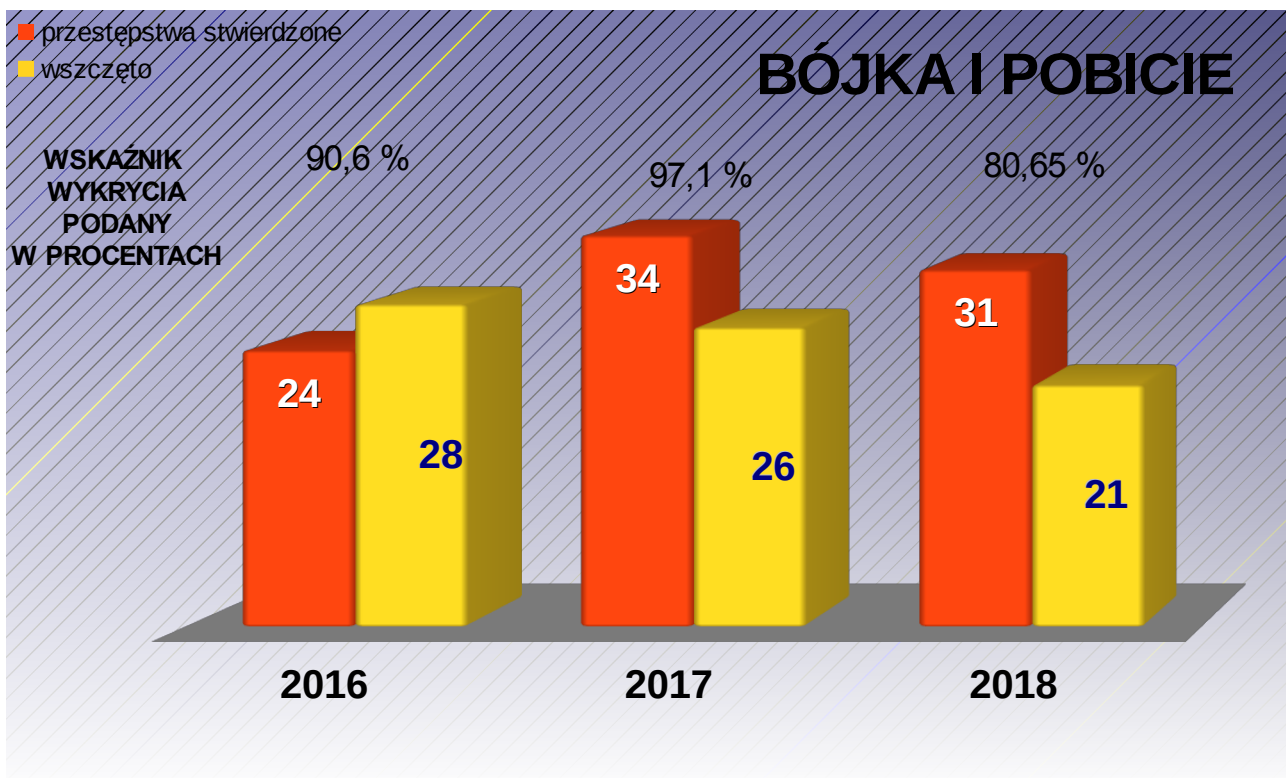


## **Geografia przestępczości rozbójniczej z podziałem na komisariaty**

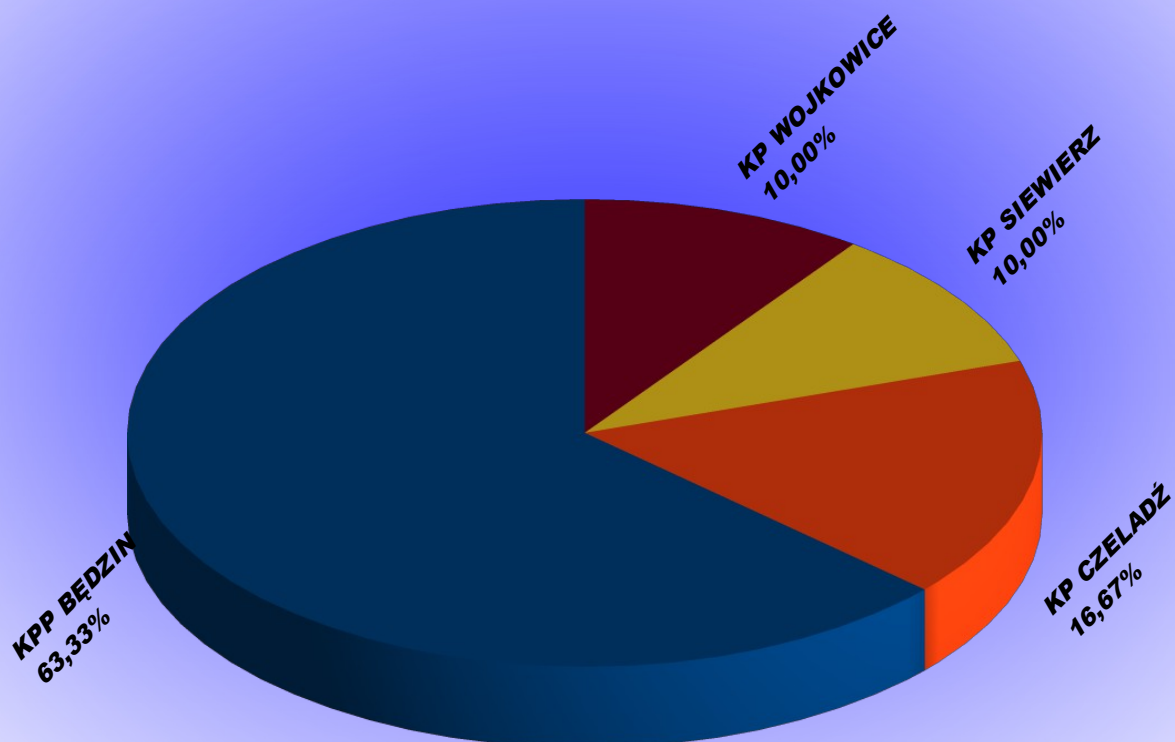


## **BÓJKA I POBICIE**

<i>jednostka</i>	<i>stwierdzone</i>		<i>% udziału</i>		<i>procent wykrycia</i>	
	<i>2017</i>	<i>2018</i>	<i>2017</i>	<i>2018</i>	<i>2017</i>	<i>2018</i>
KPP Będzin	26	19	76,47%	61,29	96,16%	73,68
KP Czeladź	7	5	20,59%	16,12	100%	100
KP Siewierz	0	3	-	9,67	-	66,67
KP Sławków	0	1	-	3,22	-	100
KP Wojkowice	1	3	2,95%	9,67	100%	100
<b>RAZEM</b>	<b>34</b>	<b>31</b>	<b>100%</b>	<b>100%</b>	<b>97,1%</b>	<b>80,65</b>

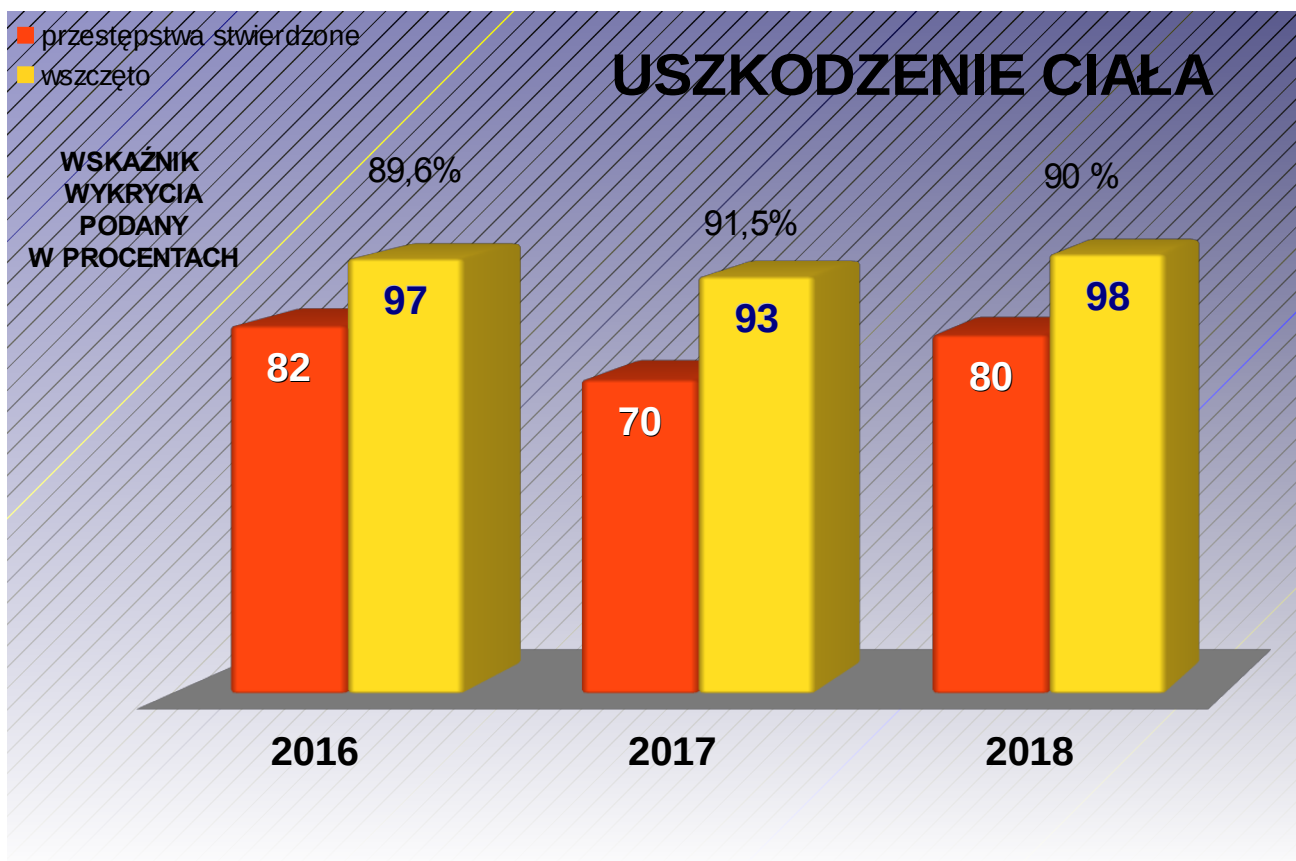


### ***Geografia przestępczości z zakresu bójki i pobicia z podziałem na komisariaty***



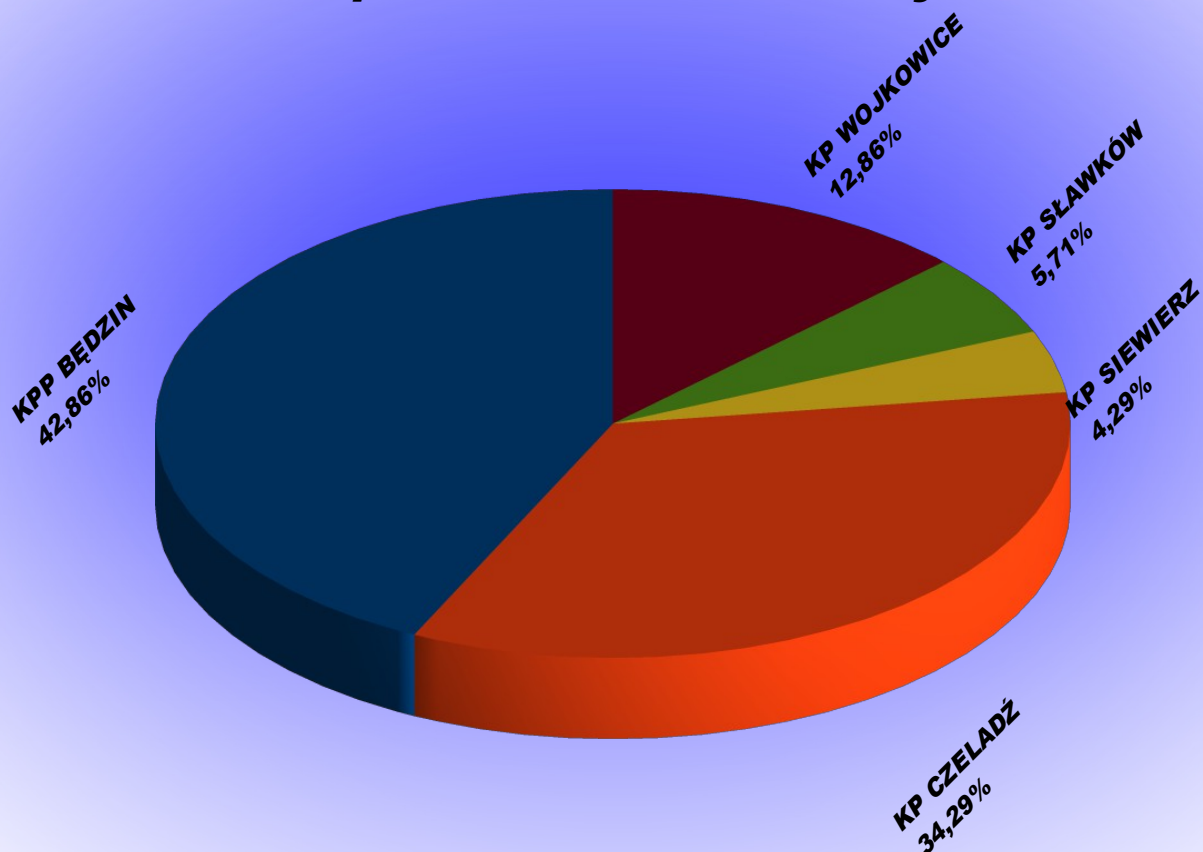
## USZKODZENIE CIAŁA

jednostka	stwierdzone		% udziału		procent wykrycia	
	2017	2018	2017	2018	2017	2018
KPP Będzin	31	40	44,29%	50	93,55%	95%
KP Czeladź	25	24	35,72%	30	88,0%	83,3%
KP Siewierz	7	3	10,0%	3,75	100%	100%
KP Sławków	2	4	2,86%	5	100%	100%
KP Wojkowice	5	9	7,15%	11,25	80,0%	77,78%
<b>RAZEM</b>	<b>70</b>	<b>80</b>	<b>100%</b>	<b>100%</b>	<b>91,5%</b>	<b>90%</b>



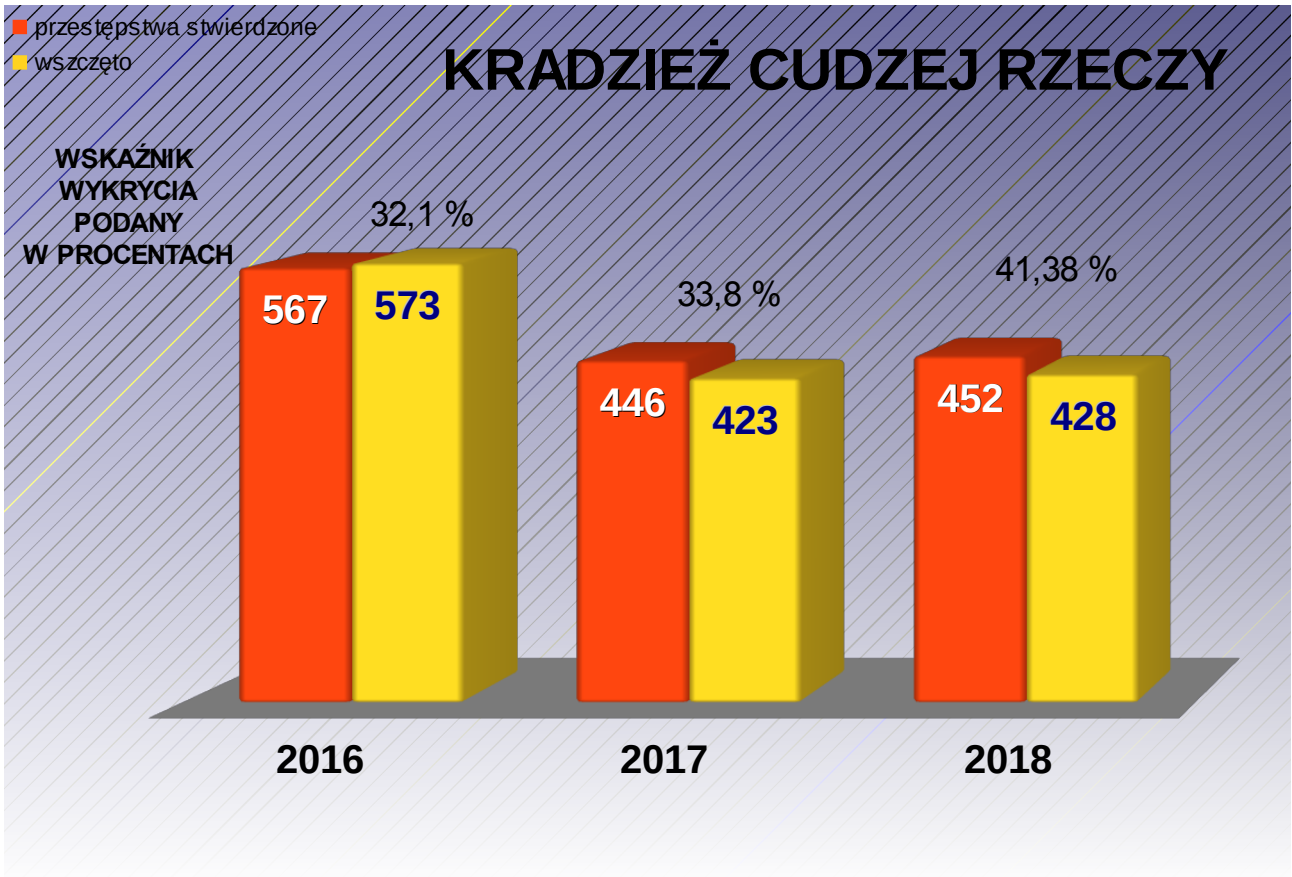


## **Geografia przestępczości z zakresu uszkodzenia ciała z podziałem na komisariaty**

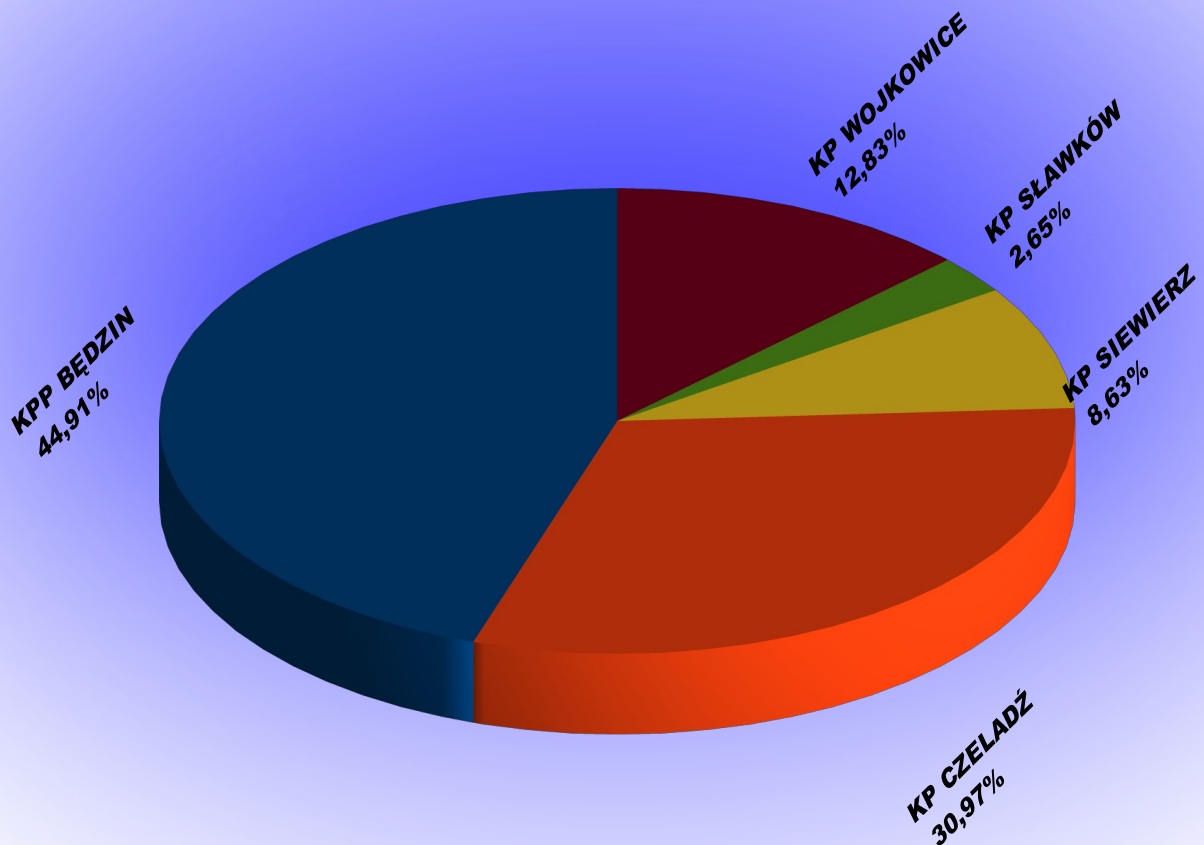


## **KRADZIEŻ CUDZEJ RZECZY**

<i>jednostka</i>	<i>stwierdzone</i>		<i>% udziału</i>		<i>procent wykrycia</i>	
	<b>2017</b>	<b>2018</b>	<b>2017</b>	<b>2018</b>	<b>2017</b>	<b>2018</b>
<b>KPP Będzin</b>	<b>222</b>	<b>203</b>	49,78%	44,91%	33,34%	46,79%
<b>KP Czeladź</b>	<b>133</b>	<b>140</b>	29,82%	30,97%	34,33%	38,20%
<b>KP Siewierz</b>	<b>33</b>	<b>39</b>	7,40%	8,62%	45,45%	23,08%
<b>KP Sławków</b>	<b>15</b>	<b>12</b>	3,37%	2,65%	40,0%	50%
<b>KP Wojkowice</b>	<b>43</b>	<b>58</b>	9,65%	12,83%	32,56%	47,46%
<b>RAZEM</b>	<b>446</b>	<b>452</b>	<b>100%</b>	<b>100%</b>	<b>33,8%</b>	<b>41,4</b>

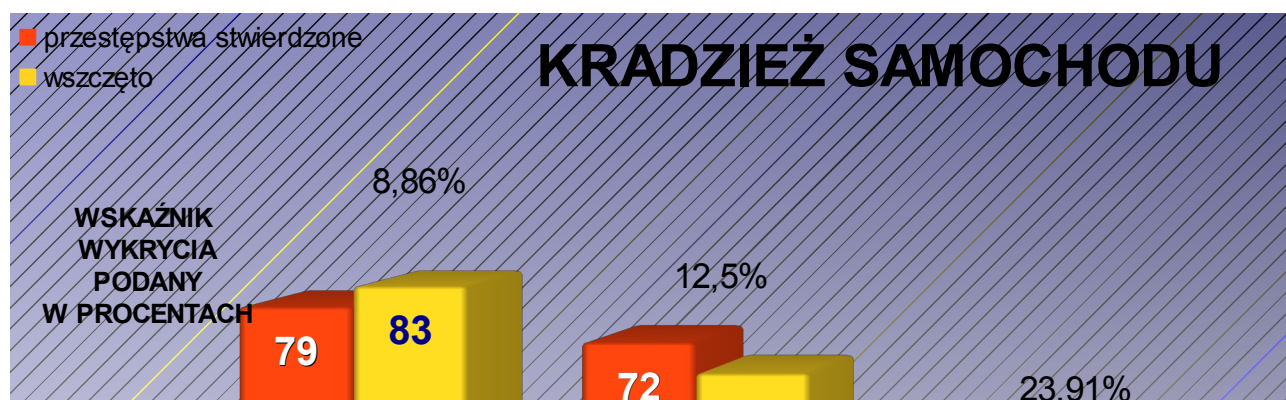


**Geografia przestępczości z zakresu kradzieży cudzej rzeczy z podziałem na komisariaty**

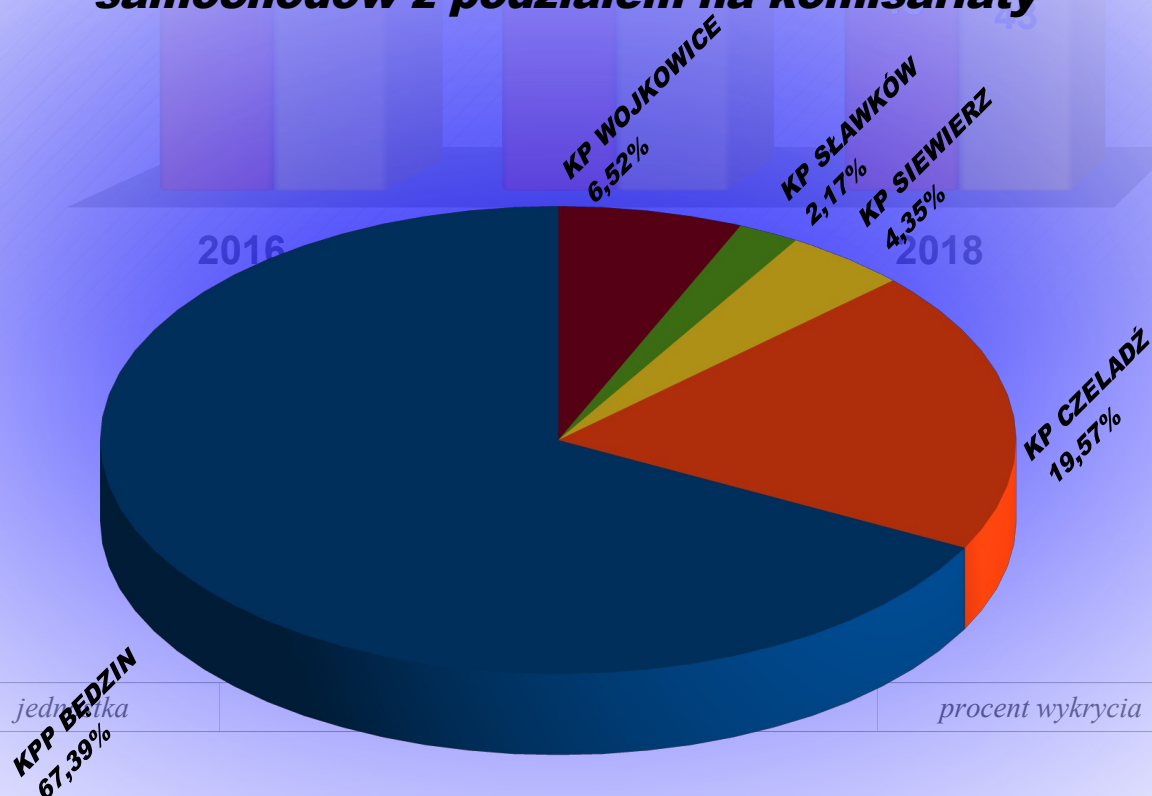


## KRADZIEŻ SAMOCHODU

jednostka	stwierdzone		% udziału		procent wykrycia	
	2017	2018	2017	2018	2017	2018
KPP Będzin	34	31	47,23%	67,39%	20,59%	22,58%
KP Czeladź	26	9	36,12%	19,56%	7,69%	22,22%
KP Siewierz	6	2	8,34%	4,34%	0%	50%
KP Sławków	0	1	-	2,17%	-	100%
KP Wojkowice	6	3	8,34%	6,52%	0%	0%
<b>RAZEM</b>	<b>72</b>	<b>46</b>	<b>100%</b>	<b>100%</b>	<b>12,5%</b>	<b>23,91%</b>

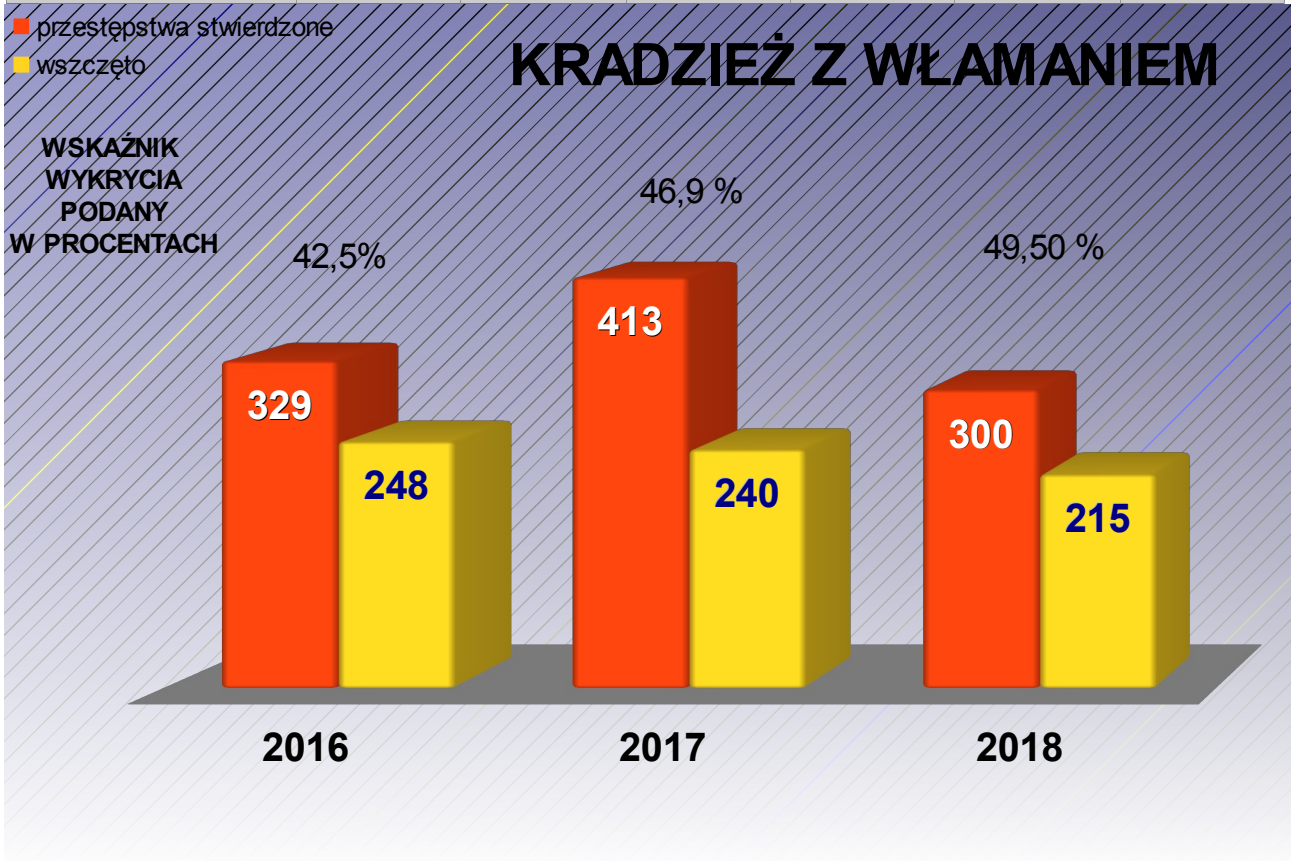


### Geografia przestępczości z zakresu kradzieży samochodów z podziałem na komisariaty

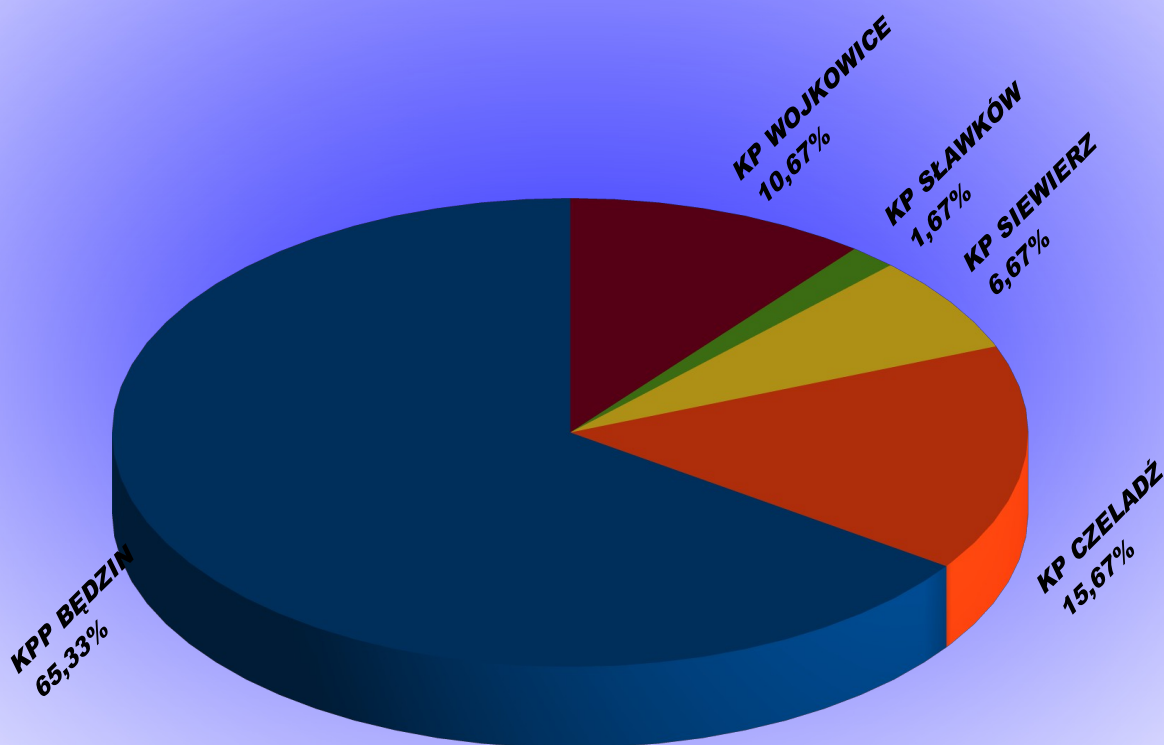




	2017	2018	2017	2018	2017	2018
<b>KPP Będzin</b>	144	196	34,87%	65,33%	30,56%	60,20%
<b>KP Czeladź</b>	204	47	49,40%	15,66%	66,67%	29,17%
<b>KP Siewierz</b>	19	20	4,60%	6,66%	10,53%	20%
<b>KP Sławków</b>	12	5	2,91%	1,66%	0	40%
<b>KP Wojkowice</b>	34	32	8,24%	10,66%	35,29%	34,38%
<b>RAZEM</b>	<b>413</b>	<b>300</b>	<b>100%</b>	<b>100%</b>	<b>46,9%</b>	<b>49,50%</b>

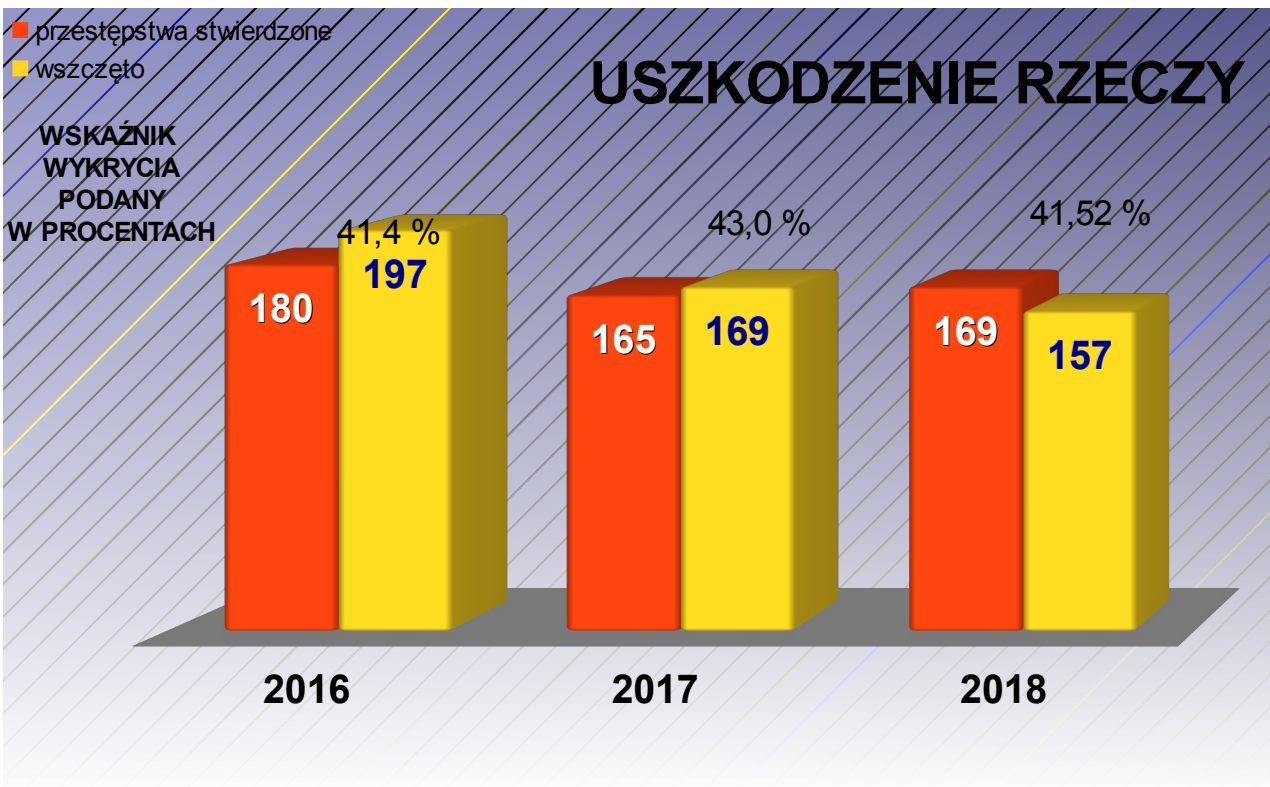


## **Geografia przestępczości z zakresu kradzieży z włamaniem z podziałem na komisariaty**

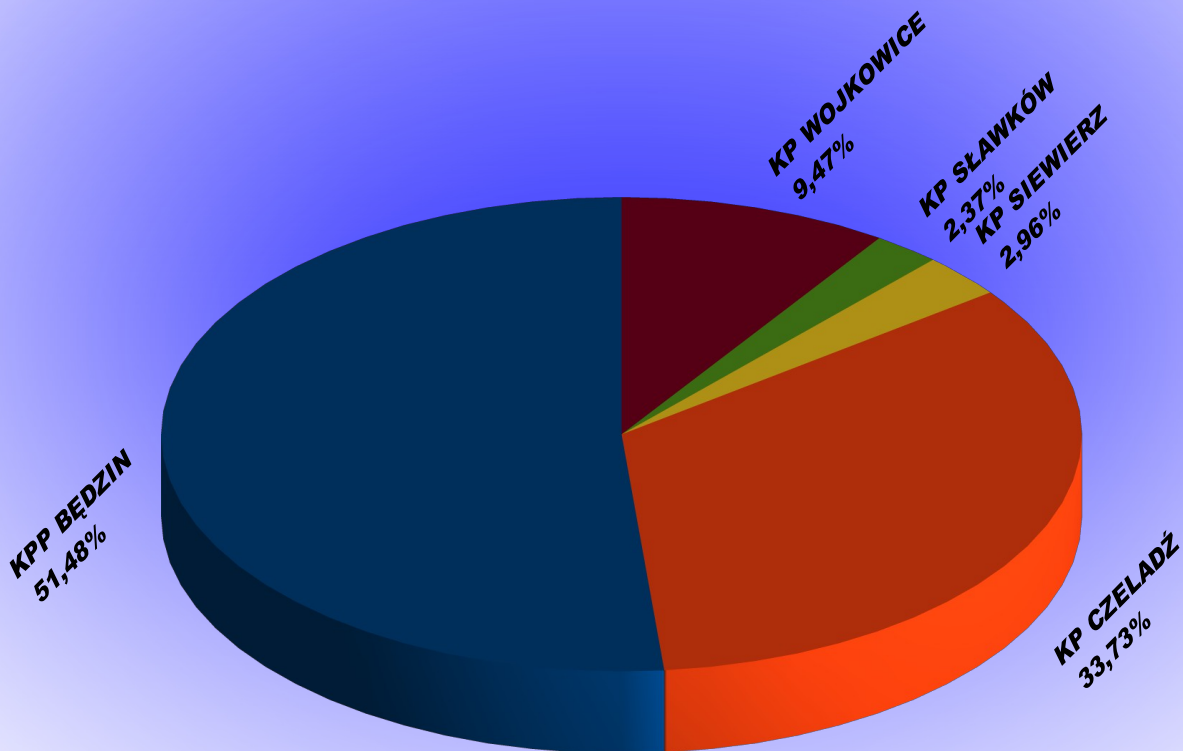


## **USZKODZENIE RZECZY**

<i>jednostka</i>	<i>stwierdzone</i>		<i>% udziału</i>		<i>procent wykrycia</i>	
	<b>2017</b>	<b>2018</b>	<b>2017</b>	<b>2018</b>	<b>2017</b>	<b>2018</b>
<b>KPP Będzin</b>	<b>80</b>	<b>87</b>	48,49%	51,47	42,50%	51,72%
<b>KP Czładź</b>	<b>58</b>	<b>57</b>	35,16%	33,72	41,38%	21,05%
<b>KP Siewierz</b>	<b>9</b>	<b>5</b>	5,46%	2,95	77,78%	60%
<b>KP Sławków</b>	<b>3</b>	<b>4</b>	1,82%	2,36	33,33%	50%
<b>KP Wojkowice</b>	<b>15</b>	<b>16</b>	9,09%	9,46	33,33%	56,25%
<b>RAZEM</b>	<b>165</b>	<b>169</b>	<b>100%</b>	<b>100%</b>	<b>43,0%</b>	<b>41,52%</b>



## **Geografia przestępczości z zakresu zniszczenia mienia z podziałem na komisariaty**

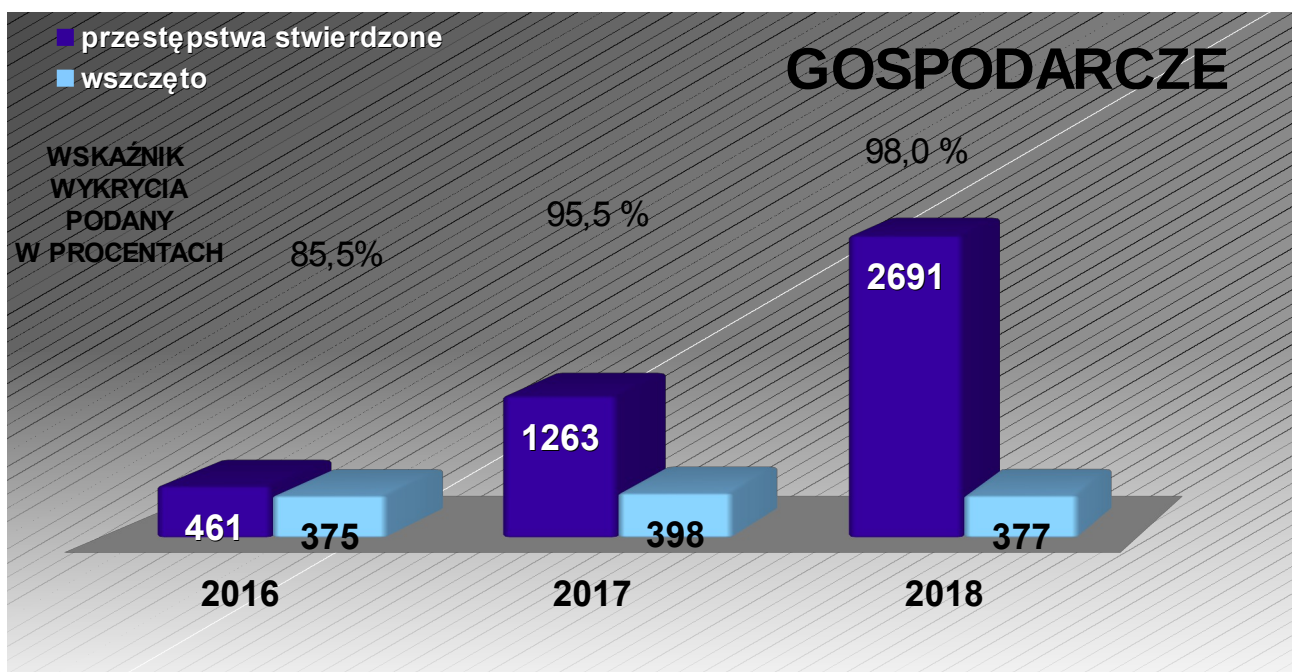
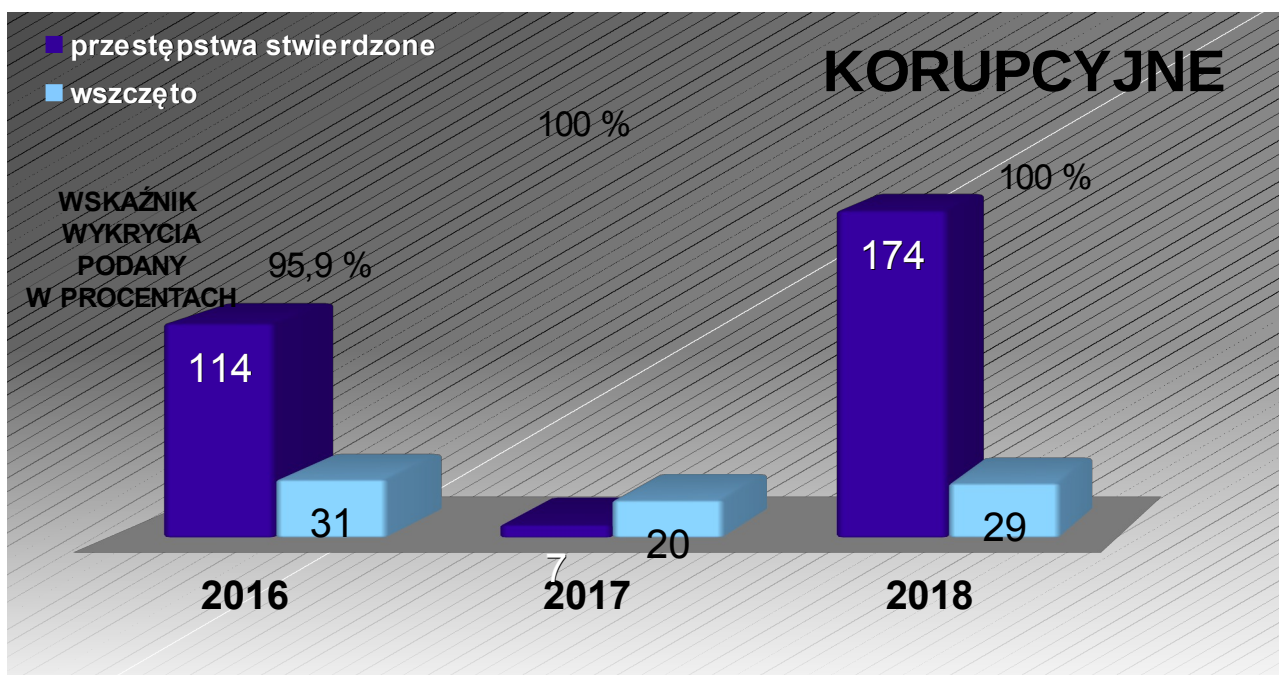


## **PRZESTĘPSTWA GOSPODARCZE I KORUPCYJNE**

W kategorii przestępstw gospodarczych i korupcyjnych na terenie powiatu będzińskiego stwierdzono **2691** takich przestępstw to jest o **1428** więcej niż w roku ubiegłym.

	<i>stwierdzone</i>		<i>wykryte</i>		<i>procent wykrycia</i>	
	<b>2017</b>	<b>2018</b>	<b>2017</b>	<b>2018</b>	<b>2017</b>	<b>2018</b>
<i>gospodarcze</i>	1263	2691	1209	2637	95,5%	98%
<i>korupcyjne</i>	7	174	7	174	100%	100%

jednostka	stwierdzone		% udziału		procent wykrycia	
	2017	2018	2017	2018	2017	2018
KPP Będzin	1188	2653	94,07%	98,58%	65,16%	98,52%
P Czeladź	26	17	2,06%	0,63%	59,26%	76,47%
KP Siewierz	8	7	0,64%	0,26%	50,0%	28,57%
KP Sławków	5	3	0,40%	0,11%	80,0%	33,33%
KP Wojkowice	36	11	2,85%	0,40%	80,0%	63,64%
<b>RAZEM</b>	<b>1263</b>	<b>2691</b>	<b>100%</b>	<b>100%</b>	<b>95,5%</b>	<b>98%</b>



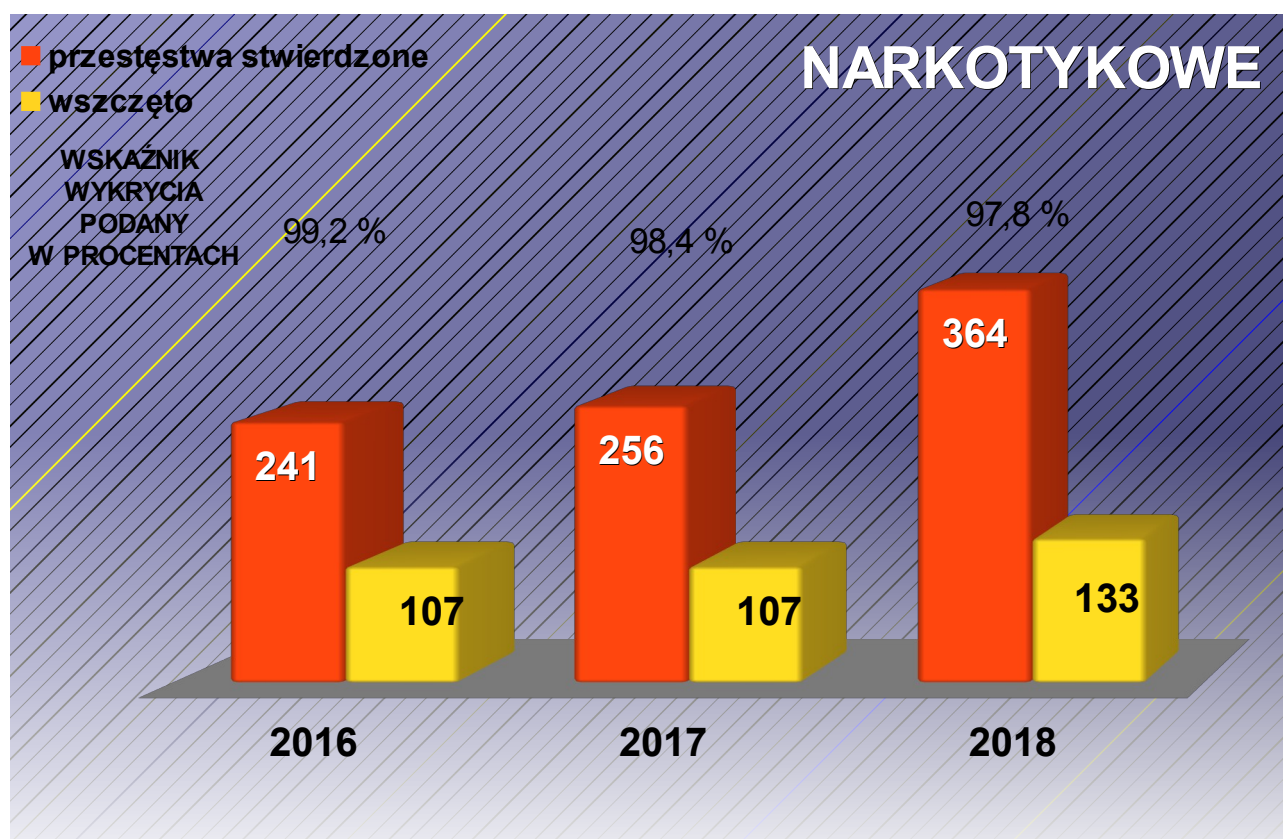


## PRZESTĘPSTWA NARKOTYKOWE

Statystycznie zanotowano wzrost przestępstw z 256 w 2017 roku do 364 w roku 2018.

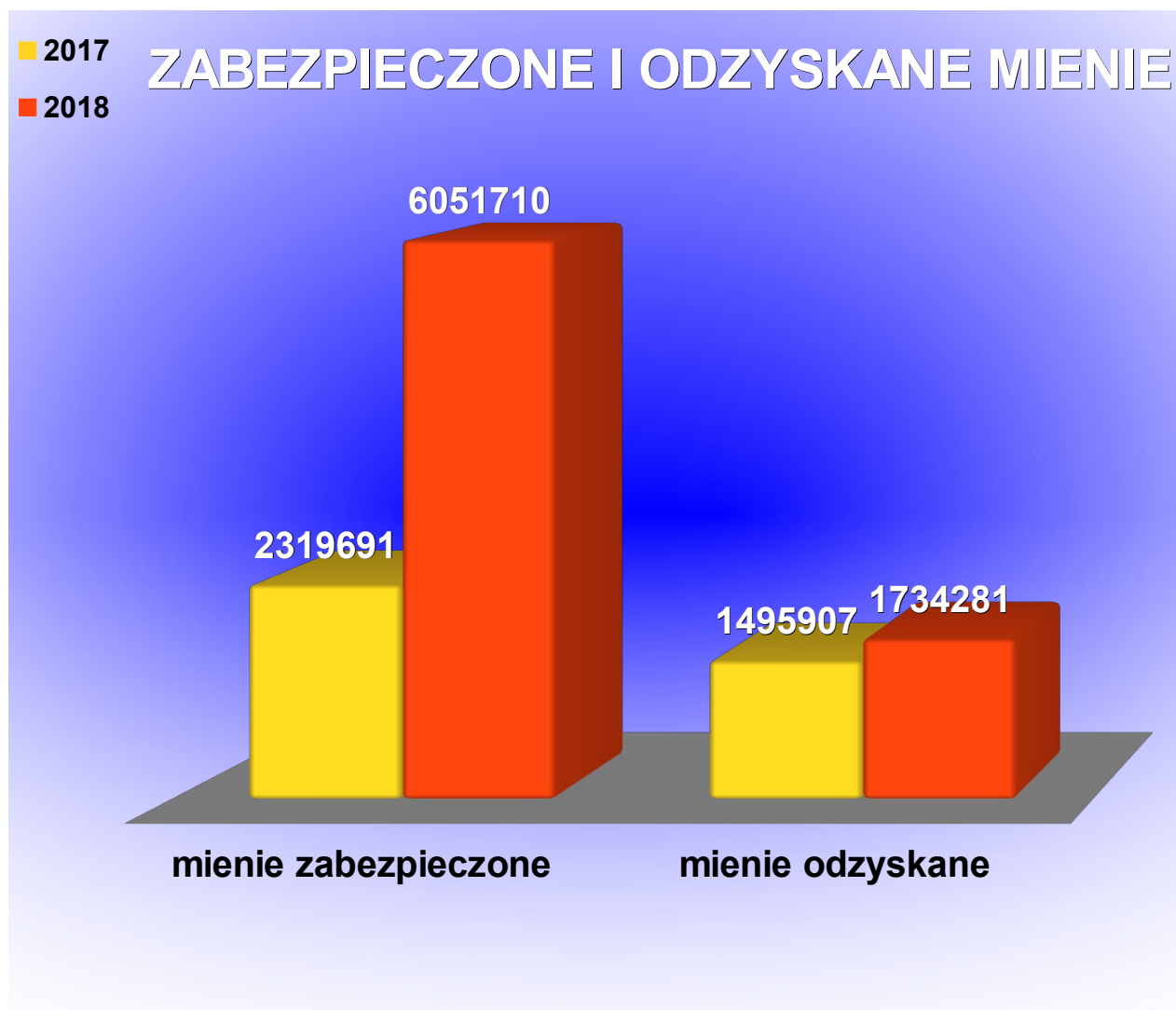
Na terenie miasta brak jest stałych miejsc, w których dochodziłoby do dystrybucji narkotyków. Najczęściej zażywany narkotykiem są marihuana, amfetamina, tabletki ekstazy.

jednostka	stwierdzone		% udziału		procent wykrycia	
	2017	2018	2017	2018	2017	2018
KPP Będzin	219	327	85,55%	89,83%	99,09%	98,77%
KP Czeladź	26	28	10,16%	7,69%	96,5%	92,85%
KP Siewierz	2	5	0,79%	1,37%	50,0%	80%
KP Sławków	1	0	0,39%	0	100%	0
KP Wojkowice	8	4	3,13%	1,10%	100%	75%
<b>RAZEM</b>	<b>256</b>	<b>364</b>	<b>100%</b>	<b>100%</b>	<b>98,4%</b>	<b>97,80%</b>



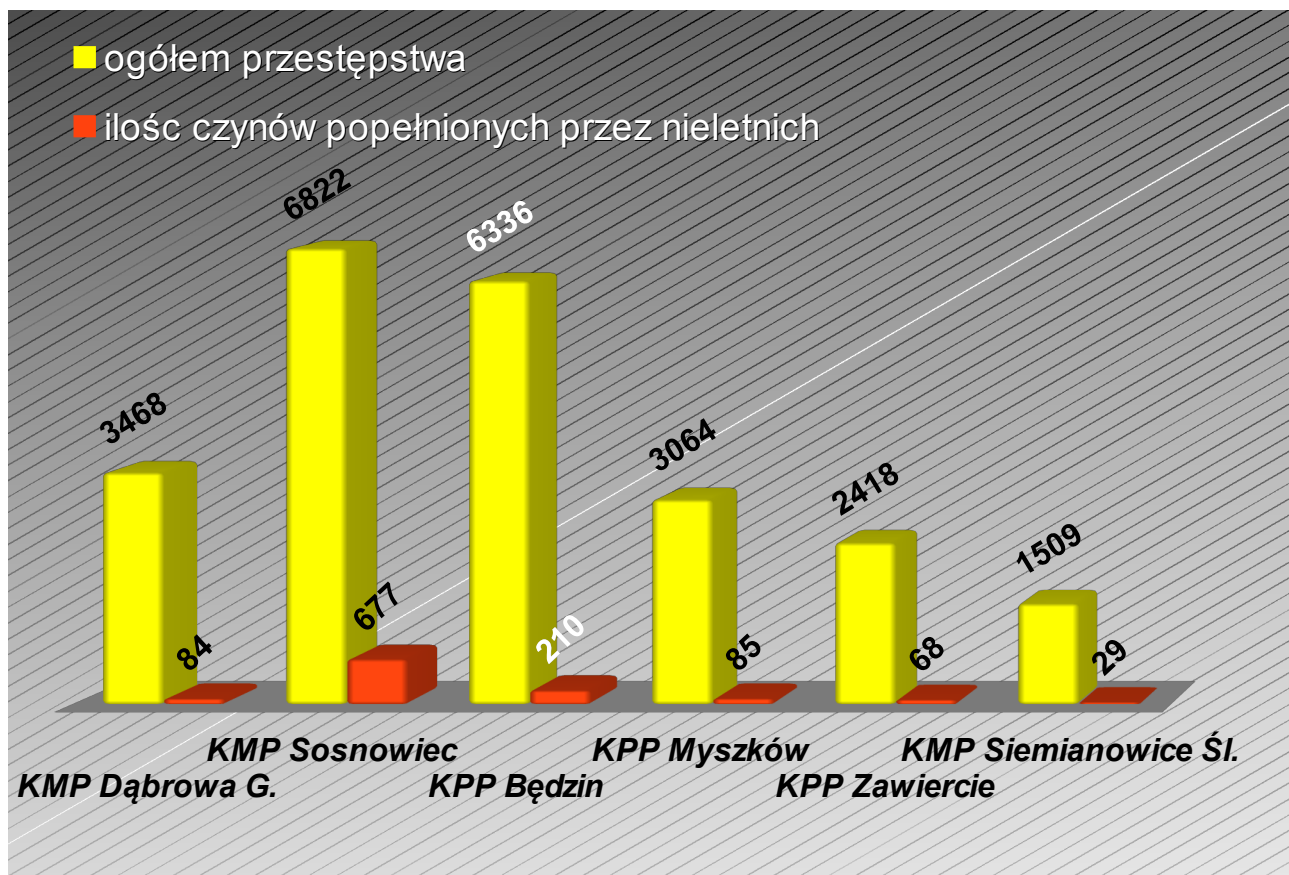
## ZABEZPIECZONE I ODZYSKANE MIENIE

Policjanci pionu kryminalnego i przestępczości gospodarczej odzyskali w 2018 roku mienie o wartości **6051710 zł** to jest o **3732019 zł więcej** w porównaniu do roku 2017.



## PRZESTĘPCZOŚĆ NIELETNICH

Jednym z zadań Policji jest ściganie nieletnich sprawców czynów karalnych. Poniższy wykres prezentuje liczbę czynów karalnych stwierdzonych popełnionych przez nieletnich na terenie miast i powiatów sąsiadujących z powiatem będzińskim.



	2017		2018	
	Czyny karalne	Nieletni sprawcy	Czyny karalne	Nieletni sprawcy
<b>Przestępczość ogółem</b>	192	63	210	54
<b>Przestępstwa kryminalne</b>	191	63	210	54
<b>Przestępczość narkotykowa</b>	113	12	158	11
<b>Przestępstwa rozbójnicze</b>	6	3	6	6
<b>Bójka/pobicie</b>	9	7	5	5
<b>Uszczerbek na zdrowiu</b>	5	4	10	10
<b>Kradzież z włamaniem</b>	8	7	15	6
<b>Kradzież</b>	12	12	4	6
<b>Kradzież pojazdu</b>	4	2	0	0
<b>Uszkodzenie mienia</b>	8	5	3	6

## WYBRANE EFEKTY DZIAŁAŃ SŁUŻBY PREWENCYJNEJ

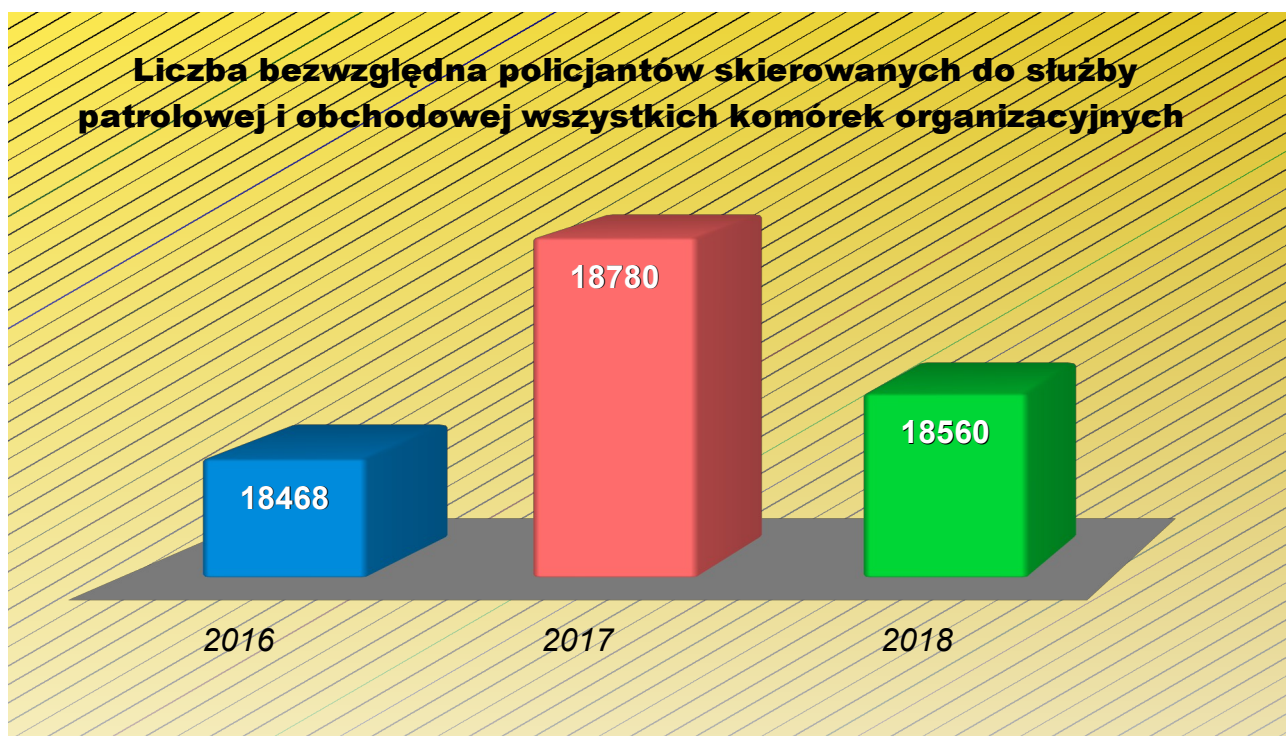
W celu podniesienia poziomu bezpieczeństwa i porządku publicznego podjętych zostało szereg działań we współpracy z samorządem terytorialnym i jemu podległymi jednostkami. Prowadzono działania mające na celu zapobieganie dewastacji mienia. Kontrolowano realizację



akcji prewencyjnych, skierowanych do ogółu społeczeństwa, prowadząc cykliczne i doraźne spotkania z mieszkańcami w różnych formach.

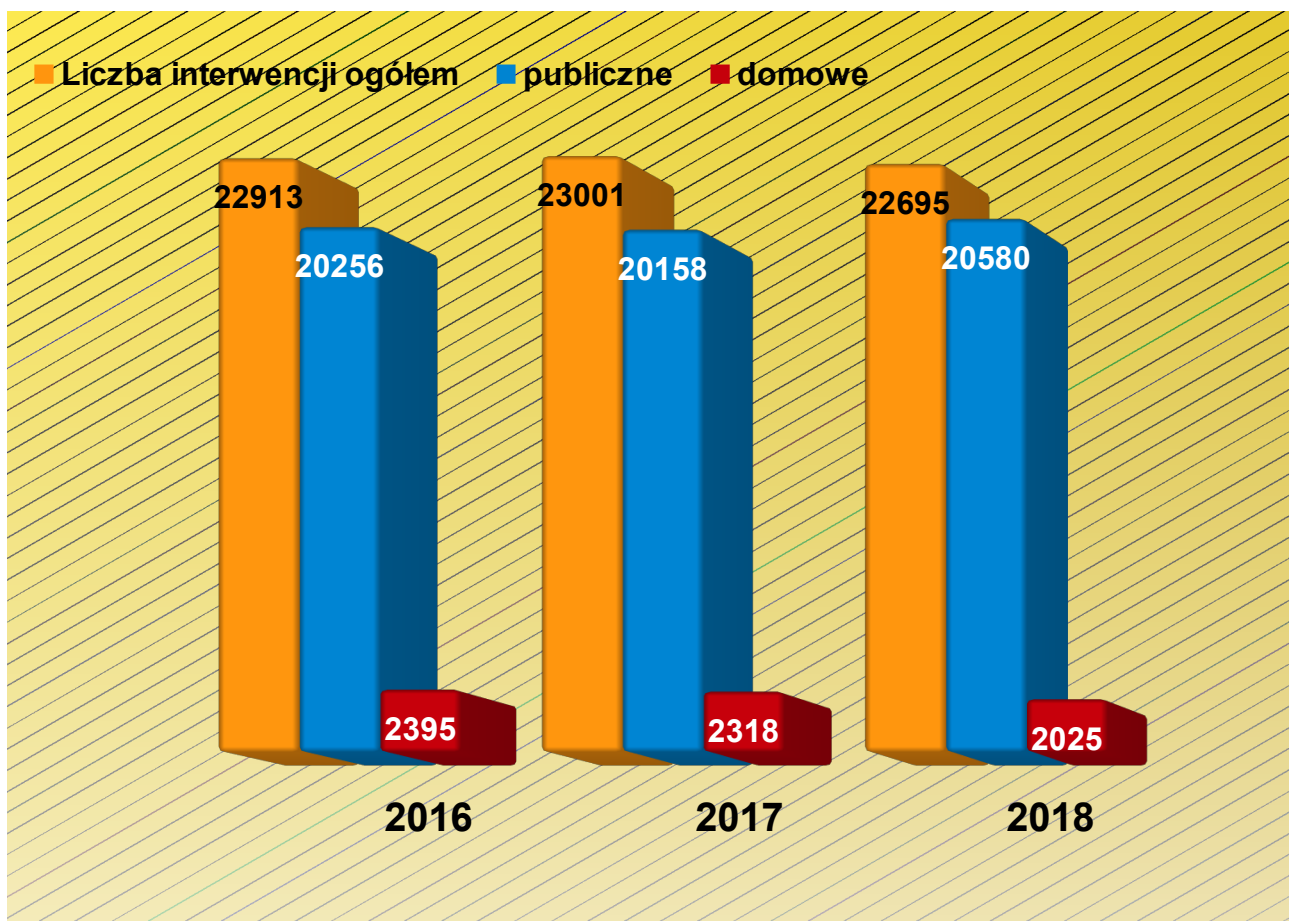
Realizując zadania ukierunkowane na zapewnienie bezpieczeństwa podczas organizowanych imprez o charakterze masowym, zgromadzeń publicznych i sytuacji kryzysowych planowanie każdej imprezy poprzedzone było rozpoznaniem i realną kalkulacją sił niezbędnych do zabezpieczenia. Należy podkreślić, iż podczas zabezpieczenia różnego rodzaju imprez na terenie powiatu będzińskiego (*Dni Będzina, Dni Czeladzi, Dni Wojkowic, Zakończenie Lata, Sylwester itp*) nie doszło do zbiorowego zakłócenia ładu i porządku publicznego.

Łącznie w 2018 roku policjanci KPP w Będzinie zrealizowali 18560 ośmiogodzinnych służb o charakterze prewencyjnym tj. o 220 mniej niż w roku poprzednim.



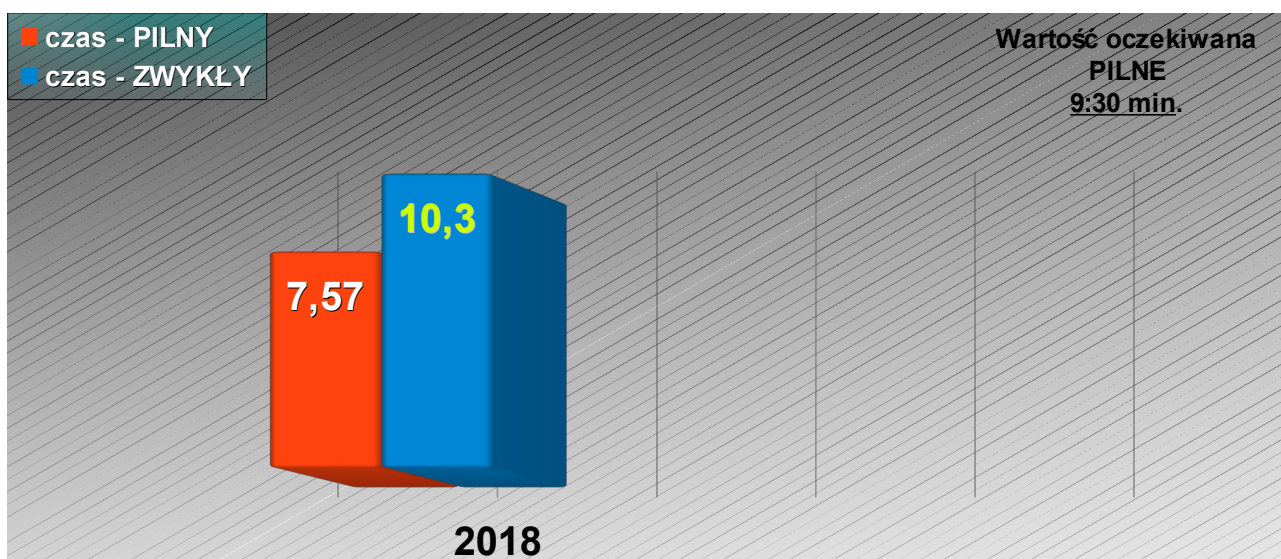
#### **LICZBA INTERWENCJI FUNKCJONARIUSZY PIONU PREWENCJI NA TERENIE POWIATU**

W toku podejmowanych działań prewencyjnych policjanci w roku 2018 przeprowadzili łącznie 22695 interwencji tj. średnio ponad 63 interwencji dziennie.



### RAPORT CZASÓW REAKCJI NA ZDARZENIE

Średni czas reakcji na zdarzenie o charakterze pilnym wyniósł 07:57 min. a zwykły 10.30 min. przy założeniach KWP – interwencje pilne 9:30 min.



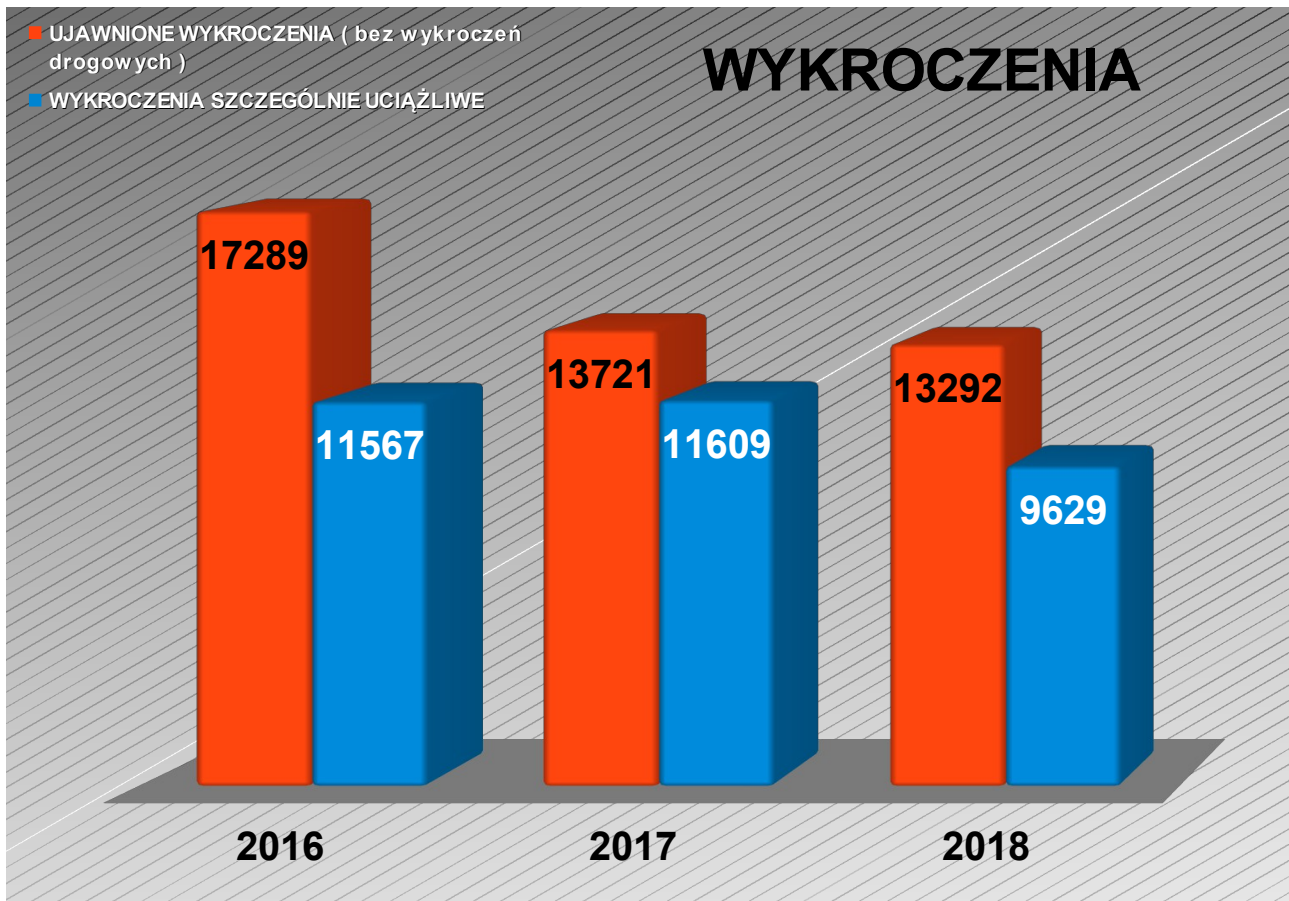
## REAKCJA POLICJANTÓW NA WYKROCZENIA

W okresie 12 miesięcy 2018 r. na terenie powiatu będzińskiego ujawniono ogółem **13 292** wykroczeń ( *suma bez wykroczeń ujawnionych przez policjantów ruchu drogowego oraz sił wsparcia funkcjonariuszy Oddziału Prewencji Policji KWP Katowice*).

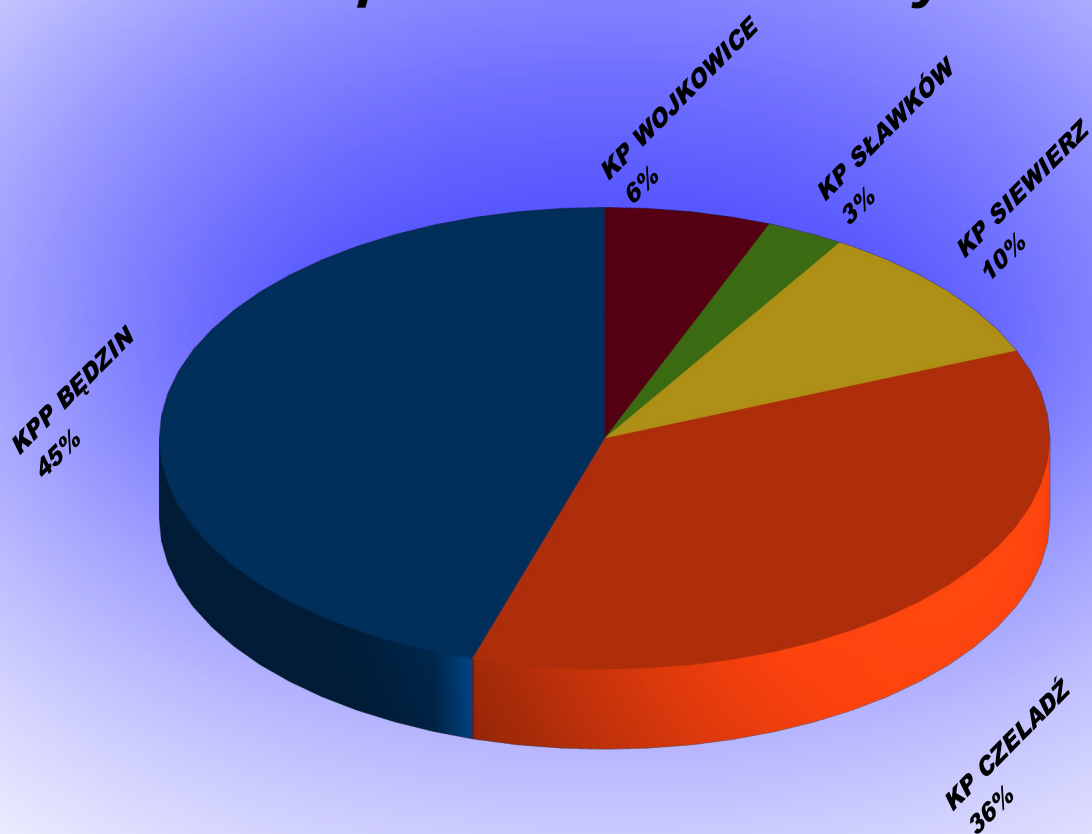
<i>wykroczenia</i>	<b>KPP Będzin</b>	<b>KP Czeladź</b>	<b>KP Siewierz</b>	<b>KP Sławków</b>	<b>KP Wojkowice</b>	<b>POWIAT</b>
<b><i>Uciążliwe</i></b> <i>/wymienione pod tabelą/</i>	4069	1917	1096	1126	1424	<b>9632</b>
<b><i>119 i 124 kw</i></b> <i>kradzież, zniszczenie mienia</i>	846	674	186	53	113	<b>1872</b>
<b><i>drogowe</i></b> <i>bez wykroczeń ujawnionych przez policjantów ruchu drogowego</i>	306	290	229	169	89	<b>1083</b>
<b><i>Inne</i></b>	317	156	110	43	79	<b>705</b>
<b><i>Razem</i></b>	<b>5538</b>	<b>3037</b>	<b>1621</b>	<b>1391</b>	<b>1705</b>	<b>13292</b>

Szczególny nacisk był położony na sprawców wykroczeń szczególnie uciążliwych społecznie takich jak:

- zakłócanie spokoju, porządku publicznego i spoczynku nocnego
- wywołanie zgorszenia w miejscu publicznym
- zebranie w miejscu publicznym przez osoby mające środki na egzystencje
- zebranie w miejscu publicznym w sposób natarczywy lub oszukańczy
- nieobyczajny wybryk
- używanie słów nieprzyzwoitych,
- zanieczyszczenie miejsca publicznego,
- spożywanie alkoholu w miejscu publicznym,
- utrudnianie lub uniemożliwianie korzystania z urządzeń przeznaczonych do użytku publicznego

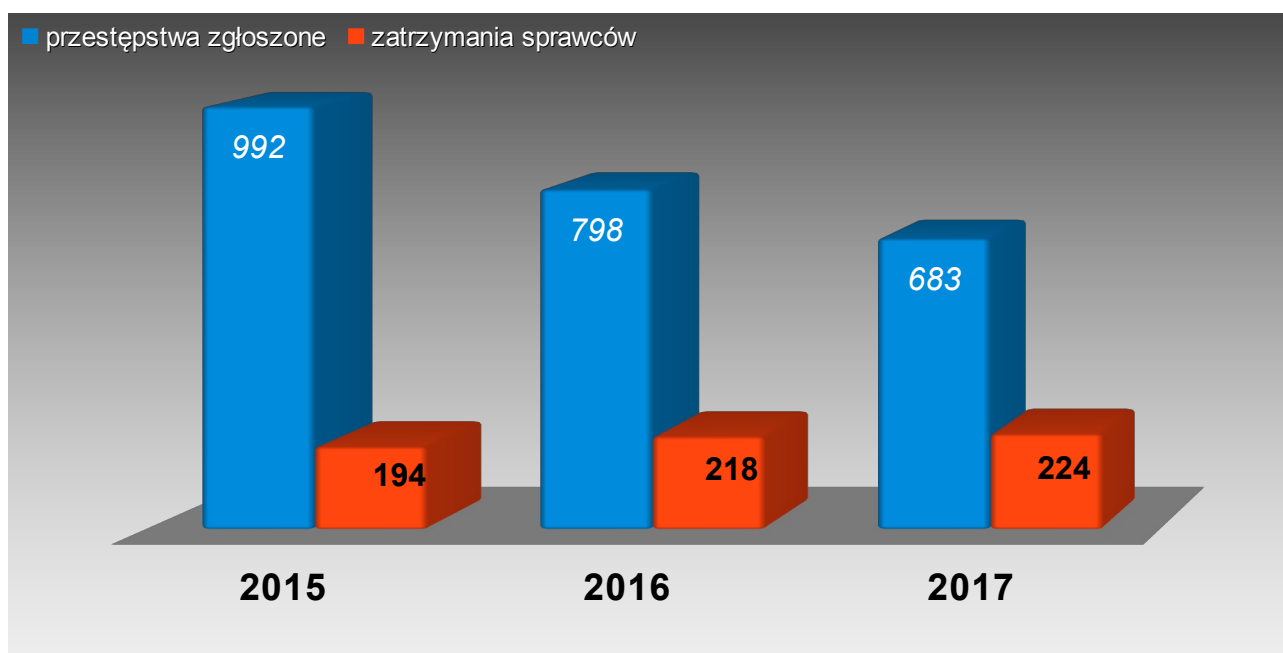


## ***Ujawnione wykroczenia kradzieży i zniszczenia mienia z podziałem na komisariaty***



### **SKUTECZNOŚĆ ZATRZYMAŃ SPRAWCÓW PRZESTĘPSTW NA GORĄCYM UCZYNKU**

Wskaźnik przypadków zatrzymań sprawców przestępstw w 7 wybranych kategoriach w stosunku do liczby zgłoszonych zdarzeń w przedmiotowej kategorii w analizowanym okresie.



W analizowanym okresie policjanci KPP w Będzinie zatrzymali łącznie 224 sprawców na gorącym uczynku lub w bezpośrednim pościgu do 683 przestępstw co daje wskaźnik 32,8 % przy średniej wojewódzkiej 27,32%.

## FUNKCJONALNOŚĆ KRAJOWEJ MAPY ZAGROŻEŃ BEZPIECZEŃSTWA

W dniu 14 września 2016 roku na terenie województwa śląskiego zostało wdrożone narzędzie informatyczne „Krajowa Mapa Zagrożeń Bezpieczeństwa”, jako istotny element procesu zarządzania bezpieczeństwem publicznym. Informacje prezentowane na mapie powiatu będzińskiego w roku 2019 uwzględniały wybrane kategorie przestępstw i wykroczeń, jak i zagrożenia które w subiektywnym odczuciu mieszkańców negatywnie wpływają na poczucie bezpieczeństwa.

LP.	KATEGORIA ZAGROŻENIA NA KMZB	OGÓLEM	ILOŚĆ ZAGROŻEŃ O STATUSIE POTWIERDZONE -	ILOŚĆ ZAGROŻEŃ O STATUSIE NIEPOTWIERDZONE -	% NIEPOTWIERDZONYCH DO OGÓLU ZGŁOSZEŃ
1.	AKTY WANDALIZMU	22	1	21	<b>63,05%</b>
2.	BEZDOMNOŚĆ	10	3	7	
3.	DZIKIE KĄPIELISKA	2	1	1	
4.	DZIKIE WYSYPISKA ŚMIECI	66	40	26	
5.	GRUPOWANIE SIĘ MAŁOLETNIICH ZAGROŻONYCH DEMORALIZACJĄ	0	0	0	
6.	KŁUSOWNICTWO	36	5	31	
7.	MIEJSCA NIEBEZPIECZNE NA TERENACH WODNYCH	0	0	0	
8.	MIEJSCA NIEBEZPIECZNE NA WODACH	2	0	2	

LP.	KATEGORIA ZAGROŻENIA NA KMZB	OGÓLEM	ILOŚĆ ZAGROŻEŃ O STATUSIE POTWIERDZONE -	ILOŚĆ ZAGROŻEŃ O STATUSIE NIEPOTWIERDZONE -	% NIEPOTWIERDZONYCH DO OGÓŁU ZGŁOSZEŃ
9.	MIEJSCA NIEBEZPIECZNEJ DZIAŁALNOŚCI ROZRYWKOWEJ	0	0	0	
10.	NIELEGALNA WYCINKA DRZEW	3	0	3	
11.	NIELEGALNE RAJDY SAMOCHODOWE	20	0	0	
12.	NIEPRAWIDŁOWE PARKOWANIE	389	70	319	
13.	NIESTRZEŻONE PRZEJŚCIA PRZEZ TORY	0	0	0	
14.	NIESTRZEŻONY PRZEJAZD KOLEJOWY	0	0	0	
15.	NIEWŁAŚCIWA INFRASTRUKTURA DROGOWA	107	42	65	
16.	NISZCZENIE ZIELENI	12	7	5	
17.	PORUSZANIE SIĘ PO TERENACH LEŚNYCH QUADAMI	122	3	119	
18.	PRZEKRACZANIE DOZWOLONEJ PRĘDKOŚCI	348	247	101	
19.	SPOŻYWANIE ALKOHOLU W MIEJSCU NIEDOZWOLONYM	166	85	81	
20.	UTONIĘCIA	0	0	0	
21.	UŻYWANIE SRODKÓW ODURZAJĄCYCH	22	0	22	
22.	WAŁĘSAJĄCE SIĘ BEZPAŃSKIE PSY	17	1	16	
23.	WYPALANIE TRAW	4	2	2	
24.	ZDARZENIA DROGOWE Z UDZIAŁEM ZWIERZĄT LEŚNYCH	1	1	0	
25.	ZNĘCAANIE SIĘ NAD ZWIERZĘTAMI	11	0	11	
26.	ZŁA ORGANIZACJA RUCHU DROGOWEGO	50	14	36	
27.	ŻEBRACTWO	2	0	2	
	<b>RAZEM</b>	<b>1413</b>	<b>522</b>	<b>891</b>	

## **DZIAŁALNOŚĆ W ZAKRESIE PREWENCJI KRYMINALNEJ, PROFILAKTYKI SPOŁECZNEJ I PATOLOGII**

### **Wydział Ruchu Drogowego**

- WRD KPP Będzin w 2018 roku jak i w latach ubiegłych prowadził szereg działań profilaktyczno edukacyjnych skierowanych do wszystkich uczestników ruchu drogowego zarówno pieszych jak i kierujących, dzieci, młodzieży i seniorów.

#### **Prowadzone kampanie całoroczne**

- „Z młodym kierowcą w drodze po doświadczenie„ - kampania do młodych kierowców, oraz tych, którzy niedawno uzyskali uprawnienia do kierowania pojazdami, bądź ubiegają się o nie.
- „Bezpieczna droga do celu„ - kampania skierowana do kierowców i pasażerów.
- „Patrz i słuchaj„ - piesi



- „Jednośladem bezpiecznie do celu” – motocykliści, rowerzyści
- „Dla każdego jest miejsce na drodze - wszyscy uczestnicy RD
- Działania „Bezpieczne Wakacje” prowadzone od pierwszego do ostatniego weekendu wakacji 2018 r.
- „Bezpieczna Droga do szkoły,, i inne wynikające z harmonogramu działań.
- „Świeć przykładem” - piosi
- „Nie zabijaj” - kierujący pojazdami
- „Twoje światła twoje bezpieczeństwo” - kierujący pojazdami

W ramach działań profilaktycznych na rzecz bezpieczeństwa pieszych prowadzono spotkania z seniorami. Spotkania odbywały się w klubach seniora, uniwersytetach trzeciego wieku oraz w kościołach, przeprowadzono 5 prelekcji z pieszymi i seniorami (łącznie ok 350 osób) podczas których między innymi rozdawano elementy odblaskowe, łącznie rozdano ok 350 odblasków.

**Podstawowym tematem spotkań było:**

- W ramach działań profilaktycznych na rzecz bezpieczeństwa pieszych prowadzono spotkania z seniorami. Spotkania odbywały się w klubach seniora, uniwersytetach trzeciego wieku, oraz bezpośrednio na drogach powiatu będzińskiego łącznie przeprowadzono 13 działań z pieszymi i seniorami łącznie z pieszymi w pozostałych przedziałach wiekowych 52.
- Podstawowym tematem spotkań było:  
 Propagowano zasady bezpieczeństwa pieszych oraz kierujących rowerami wśród dzieci i młodzieży, przeprowadzono 42 spotkań z pogadankami w szkołach i przedszkolach, przeprowadzono 6 egzaminów na kartę rowerową w tym jeden miejski w miasteczku ruchu drogowego w Będzinie gdzie udział wzięły wszystkie szkoły miasta Będzin, łącznie uprawnienia otrzymało ponad 400 uczniów.
- Funkcjonariusze WRD wzięli udział w organizowaniu i prowadzeniu Konkursu „Bezpieczeństwa o Ruchu Drogowym”, którego powiatowe eliminacje odbyły się w ZS w Mierzęcicach a finał Wojewódzki odbył się w Czeladzi w ZS nr. 2, którego zwycięzcami zostali uczniowie SP Mierzęcice .
- W ramach programu „Z młodym kierowcą w drodze po doświadczenie”, przeprowadzono 3 prelekcje dla uczniów Liceum im. Kopernika w Będzinie oraz Liceum w Wojkowicach gdzie tematem spotkań były najczęstsze przyczyny zdarzeń z ich udziałem, zagrożenia związane z kierowaniem jednośladem, najczęstsze przyczyny zdarzeń z spowodowanych przez młodych kierowców, ocena ryzyka podczas wykonywania niebezpiecznych manewrów np. wyprzedzanie,jazda między pojazdami, brawurowe zachowania na skrzyżowaniach, podczas spotkania wykorzystano symulator dachowania oraz alcogogle. W ramach w/w działań



prowadzono jeszcze 3 prelekcje w szkołach ponadgimnazjalnych.

- Ponadto funkcjonariusze WRD wzięli udział w 12 festynach szkolnych, rodzinnych czy parafialnych na terenie Powiatu Będzińskiego, gdzie propagowali szeroko rozumiane bezpieczeństwo pieszych, kierujących jako uczestników ruchu drogowego, w tym dzieci i młodzieży, oraz bezpieczeństwo dzieci i młodzieży, podczas Festynów prowadzono konkursy wiedzy o RD.
- W listopadzie 2018 funkcjonariusze WRD uczestniczyli w działaniach „Twoje światła twoje bezpieczeństwo” gdzie z pracownikami stacji diagnostycznych, propagowano wśród kierowców, jak ważnym dla bezpieczeństwa elementem jest stan techniczny pojazdu.
- Funkcjonariusze WRD KPP Będzin wielokrotnie uczestniczyli w innych imprezach i spotkaniach organizowanych na terenie powiatu będzińskiego gdzie propagowali szeroko rozumiane bezpieczeństwo wszystkich uczestników ruchu drogowego.
- Efekty pracy funkcjonariusza realizujących na co dzień zadania z zakresu profilaktyki bezpieczeństwa ruchu drogowego oceniam na poziomie dobrym przynoszącym efekty, nadmienić jednak należy, iż z uwagi na duży obszar objęty działaniami, wspierane są one dodatkowo funkcjonariuszami pełniącymi na co dzień służbę na drodze. W WRD w chwili obecnej, nie ma osoby etatowo realizującej zadania w zakresie profilaktyki, ich realizacja wynika z karty opisu stanowiska funkcjonariusza.

Obecna struktura Wydziału uniemożliwia skierowanie do realizacji działań profilaktycznych dodatkowej osoby.

## **Zespół ds. Profilaktyki Społecznej, Nietletnich i Patologii Wydziału Prewencji**

### **Bezpieczeństwo dzieci i młodzieży**

Działania profilaktyczne podejmowane przez Komendę Powiatową Policji w Będzinie dotyczące bezpieczeństwa dzieci i młodzieży prowadzone były m.in. na terenie szkół podstawowych, gimnazjalnych i ponadgimnazjalnych w formie spotkań z uczniami. W trakcie spotkań prelekcje były ukierunkowane zarówno na odpowiedzialność prawną w przypadku zachowań nietletnich, które mają cechy czynów karalnych lub demoralizacji oraz na informowaniu o sposobie postępowania w przypadku gdy małoletni jest pokrzywdzonym w wyniku przestępstwa, wykroczenia.

W celu utrzymania stałej wymiany informacji między pedagogami, a Policją wielokrotnie funkcjonariusze Zespołu ds. Profilaktyki Społecznej, Nietletnich i Patologii uczęszczali na spotkania z pedagogami, gdzie omawiano właściwe metody postępowania w przypadku występowania zachowań mających znamiona demoralizacji, czynów karalnych. Tematem tych spotkań były mię-

dzy innymi zagadnienia z obszaru; odpowiedzialności karnej nieletnich, uzależnienia od Internetu i wszystkich zagrożeniach związanych z korzystania z tego typu środka przekazu, prostytucji przydrożnej, handlu ludźmi (spotkanie uczniów z policjantami holenderskimi na terenie Teatru Dzieci Zagłębia w Będzinie), uzależnień od środków psychoaktywnych, alkoholu, papierosów, cyberprzestępczości, agresji rówieśniczej, bezpieczeństwa w ruchu drogowym.

Policjanci Zespołu ds. Profilaktyki Społecznej, Nieletnich i Patologii brali udział w wielu inicjatywach i kampaniach na rzecz poprawy bezpieczeństwa wspólnie z funkcjonariuszami Wydziału Ruchu Drogowego i Rewru Dzielnicowych m.i.n.: „Niebezpieczny lód – niebezpieczne lodowisko”, „Bezpieczna droga do szkoły”, „Bezpieczny Przedszkolak”, „Bezpieczny Pieszy”, „Z młodym kierowcą po doświadczenie”, „Kulturalnie kibicuje” „Bezpieczne Ferie”, „Bezpieczne Wakacje”, „Bezpieczna Woda”, „Kręci mnie bezpieczeństwo nad wodą” i „Kręci mnie bezpieczeństwo przez cały rok”, „Akcja Alkohol i Narkotyki”, „Wkraczasz w dorosłość-wybieraj” itp.

W trosce o bezpieczeństwo najmłodszych powiatu będzińskiego podejmowano współpracę z kuratorami zawodowymi Sądu Rejonowego w Będzinie Wydziału Rodzinnego i Nieletnich, wraz z którymi przeprowadzano spotkania z rodzicami w trakcie tzw. wywiadówek szkolnych. Podjęto współpracę z Ośrodkiem Metodycznym „Metis”, czego owocem było szkolenie zorganizowane wspólnie z Komendą Miejską w Dąbrowie Górniczej dla nauczycieli klas od 1 do 4 w zakresie przeprowadzania rozmów z dziećmi dotkniętymi przemocą domową i pedofilią. Na terenie Biblioteki Miejskiej w Będzinie przy współpracy z Delegaturą Oświaty z Sosnowca zorganizowano szkolenie dla dyrektorów szkół pod kątem algorytmów postępowania z uczniami i rodzicami w sytuacji występowania problemów opiekuńczo wychowawczych. W szkoleniu brali udział m.in.: sędzia Sądu Rodzinnego, prokurator, kuratorzy rodzinni, policjanci i pracownicy Delegatury Oświaty. Od kilku lat Komenda Powiatowa Policji w Będzinie współpracuje z Poradnią Psychologiczno – Pedagogiczną w Będzinie czego owocem jest organizowany corocznie konkurs plastyczny pod pt. „Przegrać życie- zagrożenia związane z nadmiernym korzystaniem z komputera, internetu i gier komputerowych”.

Maskotkę KPP w Będzinie - Klarę i sprzęt policyjny prezentowano podczas licznych imprez plenerowych gdzie nasza jednostka była współorganizatorem lub objęła patronat nad przedsięwzięciem m.i.n „Olimpiada dla Niepełnosprawnych”, „Dzień Przedsiębiorczości”, „Tydzień Pomocy Osobom Pokrzywdzonym Przystępstwem”. Przeprowadzono szkolenie dla kadry nauczycielskiej w temacie zagrożeń terrorystycznych i handlu ludźmi. Brano udział wspólnie z OSP Czeladź w „Nieobozowej Akcji Lato” w SP 3 w Czeladzi, podczas której zorganizowano wycieczkę do oddziałów Policji Konnej w Chorzowie. Uczestniczono w „Dniu Otwartym w Zajezdni Tramwajowej w Będzinie” oraz licznych festynach z okazji „Dnia Dziecka” i „Dnia Rodziny”, w trakcie których przypomniano dzieciom i rodzicom ich wzajemne obowiązki i prawa wynikające choćby

z ustawy o postępowaniu w sprawach nieletnich.

W grudniu 2018 roku dzielnicowi KPP w Będzinie przeprowadzili akcje kontroli punktów sprzedaży fajerwerków. Zwrócono szczególną uwagę na niedopuszczenie do sprzedaży materiałów pirotechnicznych dzieciom i młodzieży do 18 roku życia. Na stronie internetowej KPP w Będzinie wielokrotnie zamieszczano treści przestrzegające o konsekwencjach zażywania środków zastępczych – tzw. dopalaczy gdzie przekazywano informacje oraz dane kontaktowe do punktów pomocy dla osób, które miały styczność z wymienionymi substancjami.

W MOPS Sławków odbyło się spotkanie poświęcone przeciwdziałaniu przemocy w rodzinie „Otwórz Oczy – Stop Przemocy”. W spotkaniu uczestniczyli przedstawiciele władz samorządowych w Dąbrowie Górniczej, pracownicy MOPS oraz MOK w Sławkowie, Dyrekcja NZOZ Sławków oraz nauczyciele i uczniowie miejscowych szkół.

### **Patologie społeczne**

Tematykę alkoholową w 2018 roku omawiano w trakcie spotkań i pogadanek z młodzieżą odbywających się na terenie placówek oświatowych, gdzie zwracano szczególną uwagę na związek pomiędzy spożywaniem alkoholu a zjawiskami o charakterze kryminogennym.

Z dyrektorami i nauczycielami szczegółowo omawiano treść art. 208 kk. oraz wyjaśniano postępowanie dotyczące uczniów będących po spożyciu alkoholu na terenie szkół. W trakcie prowadzonych działań „Bezpieczne Ferie”, „Dzień Wagarowicza”, „Bezpieczne Wakacje”, „Bezpieczna woda”, „Andrzejki 2018”, „Kręci mnie bezpieczeństwo” kontrolowano sklepy monopolowe pod kątem sprzedaży alkoholu nieletnim. Dzielnicowi podczas swoich spotkań z pracownikami MOPS-u omawiali sytuację osób, których problemy wynikały z nadużywania alkoholu oraz wspólnie ustalali możliwości udzielenia pomocy im i ich rodzinom. W tym zakresie stałą współpracę prowadzi się z Miejską Komisją Rozwiązywania Problemów Alkoholowych oraz poradnią „Pro Salute” w Będzinie.

### **Bezpieczeństwo osób starszych**

Działania profilaktyczne prowadzone na rzecz bezpieczeństwa osób starszych realizowane były najczęściej poprzez debaty z seniorami organizowane w środowiskach lokalnych pod nazwą „Porozmawiajmy o bezpieczeństwie – możesz mieć na nie wpływ”. W trakcie debat poruszano temat najczęstszych metod stosowanych przez oszustów, rozdawano materiały profilaktyczne zawierające m.i.n. numery telefonów alarmowych. Osoby starsze pouczano także o postępowaniu w przypadku wystąpienia sytuacji noszących znamiona przestępstwa np. takich jak kradzieże kieszonkowe i różnego rodzaju wyłudzenia pieniędzy na tzw. „wnuczka”. W trakcie spotkań prezentowano przydatną wiedzę i sposoby samoobrony prezentowane przez funkcjonariuszy OPI z Będzina.

Zespół d.s. Prewencji Kryminalnej i funkcjonariusze Wydziału Ruchu Drogowego prowadzili liczne spotkania z istniejącymi stowarzyszeniami na rzecz osób starszych, podczas których

omawiano zasady bezpieczeństwa w ruchu drogowym. Policjanci Rewiru Dzielnicowych w dni targowe przez cały rok obecni byli na targowiskach miejskich powiatu będzińskiego gdzie pouczali najczęściej osoby starsze o zachowaniu ostrożności podczas zakupów i gdzie mogą uzyskać pomoc w sytuacji ujawnienia kradzieży lub oszustwa.

Profilaktycy i dzielnicowi przeprowadzając wspólnie z przedstawicielami Starostwa Powiatowego w Będzinie akcję „GRAWER- Oznakuj swoją własność”, która organizowana była na terenie ogródków działkowych, przy spółdzielniach mieszkaniowych, szkołach szczegółowo omawiali jak m.in. uchronić swoje mieszkania, piwnice, altany ogrodowe, garaże i przedmioty w nich pozostawiane przez potencjalnymi złodziejami.

Regularnie na stronie internetowej KPP w Będzinie pojawiają się informacje skierowane do seniorów i ich bliskich. Zamieszczane na stronie internetowej treści mają na celu ostrzeżenie starszych osób na niebezpieczne kontakty z nieznanymi oraz unikanie sytuacji, w których senior mógłby stać się ofiarą oszustwa. W Miejskim Ośrodku Pomocy Społecznej w Sławkowie przeprowadzono debatę społeczną pod nazwą „Porozmawiajmy o Bezpieczeństwie – Możesz Mieć Na Nie Wpływ”. W debacie udział wzięli podopieczni dziennego Domu „Wigor Senior” oraz pracownicy MOPS w Sławkowie. W trakcie spotkania omówiono funkcjonowanie programu „Dzielnicowy Bliżej Nas” oraz aplikacji „Moja Komenda” i „Krajowa Mapa Zagrożeń Bezpieczeństwa” celem propagowania programów wśród społeczności miasta Sławków. Rozdystrybuowano ulotki promujące program „Dzielnicowy Bliżej Nas”. W debacie uczestniczyło 11 osób.

### **Cyberprzestępczość**

Profilaktykę związaną z cyberprzestępczością w 2018 r. prowadzono na płaszczyźnie szkół podstawowych, gimnazjalnych i ponadgimnazjalnych zarówno w trakcie spotkań z uczniami oraz dyrekcją i pedagogami. Policjanci zajmujący się Profilaktyką Społeczną i Prewencją Kryminalną omawiali wspólnie z pracownikami Wydziału do Walki z Przestępczością Gospodarczą różne przypadki przestępstw przy użyciu komputera zaistniałych na terenie KPP w Będzinie. Słuchacze w trakcie prelekcji mieli przekazywaną wiedzę dotyczącą odpowiedzialności karnej związanej z cyberprzestępczością. Omawiano tematykę tzw. niebezpiecznych treści, niebezpiecznych kontaktów, uzależnień od komputera, naruszenie wizerunku, znieważenia, zniesławienia, włamanie się na konta internetowe, kierowanie gróźb pojawiających się coraz częściej na portalach internetowych oraz nękania lub złośliwego niepokojenia z pomocą narzędzi internetowych.

Komenda Powiatowa Policji w Będzinie wspólnie z Poradnią Psychologiczno-Pedagogiczną w Będzinie organizowała liczne konkursy plastyczne pozwalające aktywować młodzież powiatu będzińskiego do zastanowienia się nad skutkami nadmiernego korzystania z komputera, internetu, i gier internetowych. Policjanci KPP w Będzinie wielokrotnie uczestniczyli w wywiadówkach szkol-

nych na terenie całego powiatu będzińskiego. Na spotkaniach omawiano najczęstsze przykłady niewłaściwego wykorzystywania internetu, jednocześnie wskazywano możliwości podnoszenia bezpieczeństwa użytkowników sieci internetowej i prezentowano sposoby prowadzenia kontroli rodzicielskiej przez rodziców w trosce o przeglądanie niewłaściwych stron internetowych przez ich dzieci.

### **Handel ludźmi**

Tematykę handlu ludźmi realizowano w formie wykładów, prelekcji oraz spotkań z młodzieżą w trakcie wizyt w placówkach oświatowych. Pion prewencji realizuje zadania w tym obszarze poprzez prowadzenie bieżącego rozpoznania i zbierania informacji na płaszczyźnie lokalnej pod kątem lokali, agencji towarzyskich oraz podmiotów gospodarczych, w których świadczone są usługi seksualne.

### **Bezdomność i żebractwo**

Profilaktykę w obszarze bezdomności i żebractwa realizowano w trakcie spotkań z młodzieżą oraz seniorami, gdzie zwracano uwagę na społeczną odpowiedzialność i konieczność niesienia pomocy i reagowania na zjawisko bezdomności. Podjęto szeroko rozumianą współpracę z Miejskim Ośrodkiem Pomocy w Będzinie i ze Strażą Miejską, w ramach której dzielnicowi wraz ze strażnikami miejskimi i regionalni pracownicy MOPS-u wspólnie docierali do bezdomnych osób w swoich rejonach i oferowali pomoc w zakwaterowaniu. Obok Będzińskiego Schroniska dla Bezdomnych wyznaczono cztery placówki tj. „Dom dla bezdomnych CARITAS”, „Dom dla bezdomnych ARKA”, „Schronisko dla bezdomnych OAZA” i „Stowarzyszenie PRZYSTAŃ”, w których pobyt finansowany był przez tut. ośrodek dla bezdomnych z terenu Będzina.

Niewątpliwie w głównej mierze tematykę bezdomności i żebractwa realizuje się poprzez działania dzielnicowych, którzy cyklicznie dokonują kontroli pustostanów w swoich podległych rejonach służbowych i rozwieszają plakaty informujące o możliwości uzyskania pomocy w instytucjach użyteczności publicznej.

### **Bezpieczeństwo w przestrzeni publicznej, w tym bezpieczeństwo w środkach komunikacji publicznej.**

Działania obejmujące bezpieczeństwo w przestrzeni publicznej, w tym środkach komunikacji miejskiej, realizowane są w pierwszej kolejności poprzez dzielnicowych, którzy jako policjanci pierwszego kontaktu identyfikują lokalne problemy. W trakcie organizowanych spotkań ze społeczeństwem dzielnicowi przeprowadzali analizę bezpieczeństwa, a uzyskane informacje przekazywali do dalszej realizacji i weryfikacji m.i.n. do takich komórek jak Wydział Kryminalny w formie meldunków informacyjnych lub Wydział Ruchu Drogowego w formie

wystąpień np. do Zarządu Dróg. Funkcjonariusze Rewiru Dzielnicowych ponadto zajmowali się kolportażem licznych plakatów i ulotek rozmieszczanych i rozdawanych m. in. na targowisku miejskim, w środkach komunikacji publicznej. Prowadzone były przez nich różnego rodzaju apele informujące o istniejących zagrożeniach, które organizowane były przy współpracy ze spółdzielniami mieszkaniowymi czy kościołami. Komenda Powiatowa Policji w Będzinie w roku 2018 przeprowadziła 2 debaty społeczne, podczas których z mieszkańcami omawiano lokalne problemy i sukcesywnie je rozwiązywano.

Za pośrednictwem Krajowej Mapy Zagrożeń Bezpieczeństwa dyslokowano tak służby by na bieżąco eliminować zjawiska kryminogenne. Dzielnicowi wraz Izbą Celną, Strażą Kolej, policjantami Wydziału Kryminalnego, Wydziału dw. z Przystępczością Gospodarczą i Ruchu Drogowego prowadzili liczne działania poprawiające stan bezpieczeństwa naszego powiatu, m.in. kontrole: skupów złomu, lombardów, targowisk, komisów itp. W 2018 roku na terenie Będzina, gminy Bobrowniki i Siewierza policjanci pełnili służby ponadnormatywne. Na poprawę bezpieczeństwa Urząd Miasta w Będzinie przeznaczył kwotę 156 tys., Gmina Bobrowniki 7,5 tys., Siewierz 12 tys., Czeladź 25 tys. Dodatkową działalność prowadził oficer prasowy przy współpracy z lokalnymi mediami poprzez umieszczanie na stronie internetowej licznych komunikatów profilaktycznych zawierających porady jak uniknąć zagrożenia.

### **Bezpieczeństwo imprez masowych**

Działania profilaktyczne związane z bezpieczeństwem imprez masowych prowadzone są w głównej mierze w formie spotkań z młodzieżą, w toku których poruszane są zagadnienia związane z przynależnością do tzw. grup pseudokibiców przez pryzmat konsekwencji prawnych w sytuacji naruszenia przepisów prawa. Komenda Powiatowa Policji w Będzinie utrzymywała stały kontakt z władzami poszczególnych klubów sportowych, z którymi organizowała imprezy sportowe promujące kulturalne zachowania zgodnie z zasadami fair play.

### **Bezpieczny wypoczynek**

Profilaktyka związana z bezpiecznym wypoczynkiem, jak co roku dominowała w okresie letnim 2018 roku. W okresie wakacji podejmowane są działania, których celem było ograniczenie i eliminowanie zagrożeń bezpieczeństwa uczestników zorganizowanego i niezorganizowanego wypoczynku. Jak co roku prowadzone były działania „Bezpieczne Wakacje” ponadto „Kręci mnie bezpieczeństwo nad wodą”. Szczególną uwagę w tym zakresie poświęcono tematyce bezpieczeństwa nad wodą gdzie wraz z pracownikami WOPR-u cyklicznie przeprowadzano prelekcje i pokazy nad zalewami znajdującymi w powiecie będzińskim. Komenda Powiatowa Policji w Będzinie w porozumieniu z lokalnymi władzami samorządowymi umożliwiła stworzenie

tw. służb ponadnormatywnych, w trakcie których policjanci kontrolowali teren przy kąpieliskach wodnych oraz podawali wskazówki wypoczywającym dot. odpowiedniego zachowania i sposobu postępowania w sytuacji zagrożenia. Podczas kończącego się roku szkolnego przeprowadzono liczne spotkania w szkołach gdzie rozdawano ulotki informujące o podstawowych zasadach bezpieczeństwa podczas zbliżających się wakacji.

### **Ofiary przestępstw**

W zakresie działań podejmowanych w obszarze ofiar przestępstw należy wyróżnić współpracę Komendy Powiatowej Policji w Będzinie z Powiatowym Centrum Pomocy Rodzinie mającą na celu wspieranie ofiar przestępstw. Niewątpliwie w obszarze przemocy domowej głównym partnerem był Miejski Ośrodek Pomocy Społecznej, Poradnia Pedagogiczno Psychologiczna w Będzinie i kuratorzy sądowi Sądu Rejonowego w Będzinie. Dla poprawy komunikacji ze społeczeństwem i ułatwienia udzielania pomocy ofiarom przestępstw na terenie Będzina utworzono 5 punktów przyjęć interesantów m.in. na dzielnicach: Grodziec, Syberka, Łągisza, Zamkowe i Ksawera.

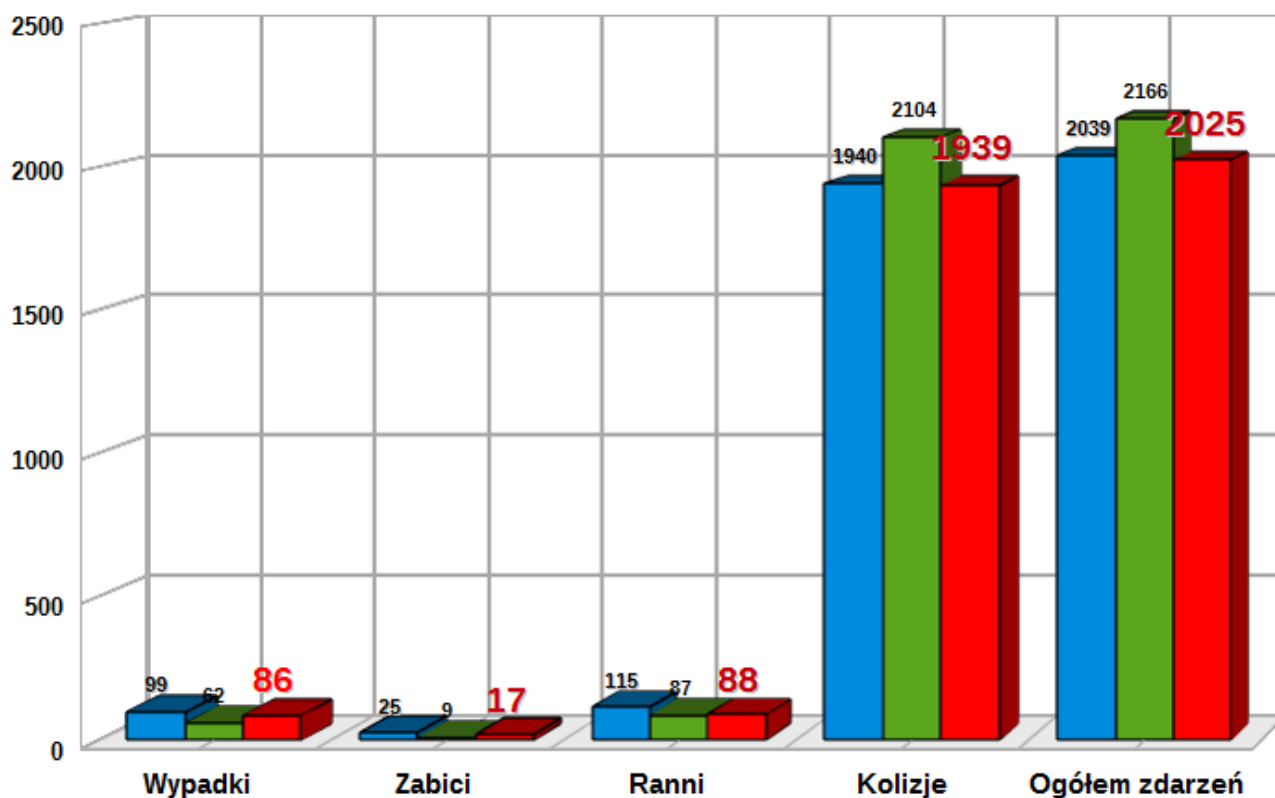
Na stronie internetowej KPP w Będzinie zamieszczano treści mogące być pomocne dla osób pokrzywdzonych przestępstwem w szczególności wskazujące sposoby postępowania w takich sytuacjach oraz wskazujące instytucje świadczące pomoc ofiarom przestępstw.

**Tabela z zakresu rozpoznania i profilaktycznej pracy Policji na rzecz zapobiegania demoralizacji nieletnich.**

		<b>Wyszczególnienie</b>	<b>Liczba</b>
Wnioski, zawiadomienia, interwencje skierowane do instytucji i organizacji	z tego do:	sądów rodzinnych	175
		szkół i innych placówek oświaty i wychowania	0
		służby zdrowia i opieki społecznej	0
		poradni wszelkich typów	0
		innych instytucji i organizacji	1
Ujawnieni nieletni:	pod wpływem narkotyków		0
		pod wpływem alkoholu	37
		członkowie subkultur młodzieżowych	0
	uciekiniery z:	domów rodzinnych	28
		placówek opiekuńczo-wychowawczych., Młodzieżowych Ośrodków Wychowawczych, Młodzieżowych Ośrodków Socjoterapeutycznych	60
		schronisk dla nieletnich i zakładów poprawczych	1
	prostyтуujący się:	dziewczeta	0
chłopcy		0	
Spotkania z młodzieżą			373
Spotkania z pedagogami			117

## Wydział Ruchu Drogowego KPP w Będzinie – stan bezpieczeństwa

Zdarzenia drogowe na terenie powiatu będzińskiego – narastająco od 01.01.2018 r.	01.01 – 31.12.2018 r.			
	2016	2017	2018	2017=100%
Ilość wypadków drogowych	99	62	86	138,7%
Ilość osób zabitych	25	9	17	188,9%
Ilość osób rannych	115	87	88	100,1%
Ilość kolizji drogowych	1940	2104	1938	92,1%
Razem zdarzeń drogowych	2039	2166	2024	93,4%



➤ W porównaniu do roku 2017, odnotowano znaczny wzrost liczby wypadków o 24, odnotowano wzrost liczby osób zabitych o 8, wzrost liczby osób rannych o 1, nastąpił spadek liczby kolizji drogowych o 165 oraz spadek ogólnej liczby zdarzeń drogowych o 141.

### ➤ Zdarzenia drogowe z podziałem na miesiące

2018	Liczba wypadków	Liczba zabitych	Liczba rannych	Liczba kolizji
Styczeń	4	1	6	171
Luty	4	1	3	122



<b>Marzec</b>	7	1	7	155
<b>Kwiecień</b>	6	1	8	147
<b>Maj</b>	6	0	6	161
<b>Czerwiec</b>	12	0	16	162
<b>Lipiec</b>	10	4	8	163
<b>Sierpień</b>	7	1	8	159
<b>Wrzesień</b>	10	4	7	161
<b>Październik</b>	8	1	7	216
<b>Listopad</b>	8	2	8	152
<b>Grudzień</b>	5	1	5	170
<b>Podsumowanie całkowite</b>	<b>87</b>	<b>17</b>	<b>89</b>	<b>193</b>

Z powyższych danych wynika, że najbardziej zagrożonym miesiącem powstawania zdarzeń drogowych był miesiąc styczeń i grudzień 2018 roku, następnie w kolejności październik, listopad i kwiecień

➤ **Zdarzenia drogowe z podziałem na dni tygodnia**

<b>Dzień tygodnia</b>	<b>Liczba wypadków</b>	<b>Liczba zabitych</b>	<b>Liczba rannych</b>	<b>Liczba kolizji</b>
Poniedziałek	5	0	7	297
Wtorek	10	1	13	327
Środa	10	2	14	330
Czwartek	10	1	17	344
<b>Piątek</b>	<b>9</b>	<b>1</b>	<b>12</b>	<b>348</b>
Sobota	13	3	18	273
Niedziela	6	1	7	183
<b>Podsumowanie całkowite</b>	<b>63</b>	<b>9</b>	<b>88</b>	<b>2103</b>

Z powyższych danych wynika, że najbardziej zagrożonym miesiącem powstawania zdarzeń drogowych były miesiące czerwiec, lipiec i wrzesień 2018 roku, następnie w kolejności październik, listopad i marzec.

➤ **WYPADKI DROGOWE ZE SKUTKIEM ŚMIERTELNYM  
W ROKU 2018 r.**

L.p.	Data zdarzenia	Godzina	Miejscowość	Droga	Ulica	Przyczyny wypadków drogowych	Uczestnik	Zabity
1	11.01.2018r	16:45	Siewierz	DW 793	(Kielecka)	Niezachowanie bezpiecznej odległości	Kierujący/ kierujący	1 rowerzysta
2	27.02.2018r	19:05	Będzin		Piłsudskiego x Sznajdera	Nieudzielenie pierwszeństwa pieszemu na przejściu dla pieszych	Kierujący/ pieszy	1 pieszy
3	28.03.2018	19:45	Siewierz	DK 1	DK 1 x z ul. Bohaterów	Przekraczanie jezdni w miejscu niedozwolonym	Kierujący/ pieszy	1 (piesza)
4	26.04.2018	14:15	Będzin	DW 910	Al. Kołłątaja x Staszica	Omijanie pojazdu przed przejściem dla pieszych	Kierujący/ pieszy	1 pieszy
5	05.07.2018	08:45	Sarnów	DK 86 km 7,5	DK 86 km 7,5	Niedostosowanie prędkości do warunków ruchu	Kierujący/ kierujący	1Kierujący/ zabity na miejscu
6	05.07.2018	14:10	Mierzęcice	S1b km 2,3	S1b km 2,3	Nieprawidłowe zawracanie	Kierujący/ kierujący	1Kierujący/ zabity na miejscu
7	09.07.2018	15:30	Będzin		Piłsudskiego 39	Nieudzielenie pierwszeństwa pieszemu na przejściu	Kierujący/ pieszy	1 pieszy
8	24.07.2018	17:20	Psary	DW 913	Zwycięstwa	Niedostosowanie prędkości do warunków ruchu	Kierujący/ kierujący	1Kierujący/z abity na miejscu
9	28.08.2018	05:10	Strzyżowice	DW 913	Szosowa	Nieustalona (najechanie na drzewo)	Kierujący	1Kierujący/z abity na miejsc
10	07.09.2018	09:30	Burdzowice	DK 1 km 510,7		Niedostosowanie prędkości do warunków ruchu	Kierujący/ kierujący	1 kierujący zmarł w ciągu 30 dni
11	16.09.2018 r.	18:30	Wojkowice		Paderewskiego 83	Nieustalona	Kierujący/ kierujący	1 motocyklista
12	20.09.2018 r.	14:15	Siewierz		Kielecka 94	Niedostosowanie prędkości do warunków ruchu	Kierujący/ kierujący	1 motocyklista
13	28.09.2018 r.	00:01	Podwarpie	DK 1 km 520,1		Niezachowanie bezpiecznej odległości między pojazdami	Kierujący/ kierujący	1Kierujący/z abity na miejscu
14	24.10.2018 r.	17:15	Bobrowniki	A1 km 11,4		Niedostosowanie prędkości do warunków jazdy	Kierujący	1Kierujący/z abity na miejscu

15	10.11.2018	17:25	Sarnów	DK 86 km		Nieudzielenie pierwszeństwa pieszemu na przejściu dla pieszych	Kierujący/ pieszy	2 piesze zabite na miejscu
16	29.12.2018r	18:10	Wojkowice		Sobieskiego	Leżenie na jezdni	Kierujący/ pieszy	1 pieszy

### **Wypadki drogowe ze skutkiem śmiertelnym 2018 r. odnotowano:**

- 7 wypadków na drogach krajowych – (43,7 % ogółu wypadków ze skutkiem śmiertelnym);
- 4 na drogach wojewódzkich – (25 % ogółu ogółu wypadków ze skutkiem śmiertelnym);
- 5 na drogach powiatowych –(31,3 % ogółu ogółu wypadków ze skutkiem śmiertelnym);
- 12 wypadków na zmianie I (75 % ogółu ogółu wypadków ze skutkiem śmiertelnym);
- 3 wypadki na zmianie II (18,7 % ogółu ogółu wypadków ze skutkiem śmiertelnym);
- 1 wypadek na zmianie III (6,3 % ogółu wypadków ze skutkiem śmiertelnym).

### **➤ Przyczyny wypadków ze skutkiem śmiertelnym w 2018 roku.**

- niedostosowanie prędkości do warunków ruchu -5 ( 31,25 % ogółu ogółu wypadków ze skutkiem śmiertelnym);
- nieudzielenie pierwszeństwa pieszemu na przejściu 3 ( 18,75 % ogółu ogółu wypadków ze skutkiem śmiertelnym);
- niezachowanie bezpiecznej odległości między pojazdami -2 (12,5 % ogółu ogółu wypadków ze skutkiem śmiertelnym);
- nieprawidłowe zawracanie - 1 (6,25 % ogółu ogółu wypadków ze skutkiem śmiertelnym);
- przekraczanie jezdni w miejscu niedozwolonym -1 (6, 25% ogółu ogółu wypadków ze skutkiem śmiertelnym);
- Omijanie pojazdu przed przejściem dla pieszych-1 (6, 25% ogółu ogółu wypadków ze skutkiem śmiertelnym);
- Leżenie na jezdni-1 (6, 25% ogółu ogółu wypadków ze skutkiem śmiertelnym);
- nieustalona -2 (22,2 % ogółu);

Z powyższych danych wynika, że na 17 osób zabitych w 16 odnotowanych wypadkach, 7 ofiar to piesi, (stanowią 43,7% ogółu zabitych w wypadkach), 4 ofiary stanowili kierujący

motocyklami (25% ogółu), 6 ofiary stanowili kierujący pojazdami (37,5% ogółu),  
 Główną przyczyną wypadków ze skutkiem śmiertelnym w 2018 r. było: niewłaściwe zachowanie kierujących, tj.: - niedostosowanie prędkości - w 5 przypadkach kierujący ponieśli śmierć na miejscu. W 3 przypadkach w wyniku nieudzielenia pierwszeństwa pieszemu śmierć ponieśli 4 osoby. W 2 przypadkach pieszy zginął w wyniku niestosowania się do sygnalizacji świetlnej. W 1 przypadku pieszy poniósł śmierć w wyniku leżenia na jezdni.

➤ **Główne przyczyny wypadków drogowych w 2018 roku**

<b>Główne przyczyny wypadków 01.01-31.12.2018 r.</b>	<b>Liczba Wypadków</b>	<b>Liczba Zabitych</b>	<b>Liczba Rannych</b>
Nieudzielenie pierwszeństwa przejazdu	22	0	29
Niedostosowanie prędkości do warunków drogowych	11	4	11
Niezachowanie bezpiecznej odległości między pojazdami	10	1	12
Nieudzielenie pierwszeństwa pieszemu na przejściu	6	4	4
Niestosowanie się do sygnalizacji świetlnej	4	0	5
Zmęczenie , zaśnięcie	4	0	4
Nieprawidłowa zmiana pasa ruchu	2	0	2
Nieprawidłowe skręcanie	3	0	3
Nieprawidłowe wyprzedzanie	3	1	2
Nieprawidłowe zawracanie	2	1	1
Nieprawidłowe cofanie	1	0	1
Nieprawidłowe omijanie	1	0	1
Omijanie pojazdu przed przejściem dla pieszych	1	1	0
Nieudzielenie pierwszeństwa pieszemu w innych okolicznościach	1	0	1
Inne z winy kierującego	3	1	3
Przekraczanie jezdni w miejscu niedozwolonym	1	1	0
Wejście na jezdnię wprost przed jadący pojazd	2	0	2
Leżenie na jezdni	1	1	0
Wejście na jezdnię z za pojazdu	2	0	2
Współwina	1	0	1

SPRAWCY WYPADKÓW W 2018 r.			
z winy kierującego	74	13	79
z winy pieszego	6	2	4
Z innych przyczyn	6	2	5
Współwina	1	0	1
<b>Suma</b>	<b>86</b>	<b>17</b>	<b>88</b>

- Wypadki z winy kierującego stanowią 84,9% ogółu wypadków drogowych;
- Wypadki z winy pieszego stanowią 7% ogółu wypadków drogowych;
- Pozostałe przyczyny 7% ogółu wypadków drogowych;
- Współwina 1,1 % ogółu wypadków drogowych;
- Wypadki ze skutkiem śmiertelnym z winy kierującego stanowią 13,9 % ogółu wypadków;
- Wypadki ze skutkiem śmiertelnym z winy pieszego stanowią 2,3% ogółu wypadków

**→ Przyczyny wypadków drogowych z winy kierującego w 2018 roku**

Zdarzenia z winy kierującego 01.01-31.12.2018 r.	Liczba Wypadków	Liczba Zabitych	Liczba Rannych
Nieudzielenie pierwszeństwa przejazdu	22	0	29
Niedostosowanie prędkości do warunków drogowych	11	4	11
Niezachowanie bezpiecznej odległości między pojazdami	10	1	12
Nieudzielenie pierwszeństwa pieszemu na przejściu	6	4	4
Niestosowanie się do sygnalizacji świetlnej	4	0	5
Zmęczenie , zaśnięcie	4	0	4
Nieprawidłowa zmiana pasa ruchu	2	0	2
Nieprawidłowe skręcanie	3	0	3
Nieprawidłowe wyprzedzanie	3	1	2
Nieprawidłowe zawracanie	2	1	1
Nieprawidłowe cofanie	1	0	1
Nieprawidłowe omijanie	1	0	1
Omijanie pojazdu przed przejściem dla pieszych	1	1	0
Nieudzielenie pierwszeństwa pieszemu w innych okolicznościach	1	0	1
Inne z winy kierującego	3	1	3
<b>Suma</b>	<b>74</b>	<b>13</b>	<b>79</b>

- Z powyższych danych wynika, że w 2018 r. główną przyczyną ogólnej liczby wypadków z winy kierującego było nieustąpienie pierwszeństwa przejazdu , co stanowi 30,1 % ogółu wypadków z winy kierującego, niedostosowanie prędkości do warunków ruchu stanowiące 15,1 % ogółu oraz niezachowanie bezpiecznej odległości między pojazdami , co stanowi 13,7 % ogółu wypadków z winy kierującego.

**→ Przyczyny wypadków drogowych z winy pieszego w 2018 roku.**

Zdarzenia z winy pieszego 01.01-30.12.2018 r.	Liczba Wypadków	Liczba Zabitych	Liczba Rannych
Przekraczanie jezdni w miejscu niedozwolonym	1	1	0
Wejście na jezdnię wprost przed jadący pojazd	2	0	2
Leżenie na jezdni	1	1	0
Wejście na jezdnię zza pojazdu	2	0	2
<b>Suma</b>	<b>6</b>	<b>2</b>	<b>4</b>

- Z powyższych danych wynika, że w 2018 r. główną przyczyną ogólnej liczby wypadków z winy pieszego było wejście na jezdnię wprost przed jadący pojazd , co stanowi 33,3 % ogółu wypadków z winy pieszego, wejście na jezdnię zza pojazdu co stanowi 33,3 % ogółu wypadków z winy pieszego.

**→ Wypadki w powiecie będzińskim z podziałem na miasta i gminy**

Wypadki drogowe w powiecie będzińskim w 2018 r.		Liczba Wypadków	Liczba Zabitych	Liczba Rannych
<b>POWIAT BĘDZIŃSKI</b>	<b>BĘDZIN</b>	<b>25</b>	<b>3</b>	<b>25</b>
	<b>GM. BOBROWNIKI</b>	<b>7</b>	<b>1</b>	<b>7</b>
	<b>CZELADŹ</b>	<b>10</b>	<b>0</b>	<b>12</b>
	<b>GM. MIERZĘCICE</b>	<b>12</b>	<b>1</b>	<b>12</b>

	<b>GM. PSARY</b>	<b>8</b>	<b>5</b>	<b>7</b>
	<b>M i GM. SIEWIERZ</b>	<b>17</b>	<b>5</b>	<b>17</b>
	<b>GM. SŁAWKÓW</b>	<b>5</b>	<b>0</b>	<b>8</b>
	<b>WOJKOWICE</b>	<b>3</b>	<b>2</b>	<b>1</b>
	<b>Suma</b>	<b>86</b>	<b>17</b>	<b>88</b>

- Z powyższych danych wynika że miastem najbardziej zagrożonym występowaniem wypadków drogowych był Będzin: 25 wypadków tj. 29% wszystkich wypadków, następnie m. i gm. Siewierz 17 wypadków tj. 19,8 % wszystkich wypadków, gm. Mierzęcice 11 wypadków tj. 12,8 % wszystkich wypadków.

**→ Zdarzenia w powiecie będzińskim z podziałem na miasta i gminy w roku 2018**

**→ Na terenie miasta Będzina zanotowano:**

<b>BĘDZIN</b>	<b>W</b>	<b>Z</b>	<b>R</b>	<b>K</b>
<b>Rok 2017</b>	<b>19</b>	<b>3</b>	<b>19</b>	<b>781</b>
<b>Rok 2018</b>	<b>25</b>	<b>3</b>	<b>25</b>	<b>723</b>

**→ Na terenie miasta Czeladzi zanotowano:**

<b>CZELADŹ</b>	<b>W</b>	<b>Z</b>	<b>R</b>	<b>K</b>
<b>Rok 2017</b>	<b>9</b>	<b>2</b>	<b>9</b>	<b>356</b>
<b>Rok 2018</b>	<b>10</b>	<b>0</b>	<b>12</b>	<b>321</b>

**→ Na terenie miasta Wojkowice zanotowano:**

<b>WOJKOWICE</b>	<b>W</b>	<b>Z</b>	<b>R</b>	<b>K</b>
<b>Rok 2017</b>	<b>2</b>	<b>0</b>	<b>2</b>	<b>70</b>
<b>Rok 2018</b>	<b>3</b>	<b>2</b>	<b>1</b>	<b>68</b>

**→ Na terenie miasta i gminy Siewierz:**

<b>SIEWIERZ</b>	<b>W</b>	<b>Z</b>	<b>R</b>	<b>K</b>
<b>Rok 2017</b>	<b>12</b>	<b>2</b>	<b>20</b>	<b>428</b>
<b>Rok 2018</b>	<b>17</b>	<b>5</b>	<b>17</b>	<b>422</b>

→ Na terenie miasta Sławków zanotowano:

SŁAWKÓW	W	Z	R	K
Rok 2017	4	1	6	104
Rok 2018	5	0	8	81

→ Na terenie gminy Bobrowniki zanotowano:

gm. BOBROWNIKI	W	Z	R	K
Rok 2017	5	0	5	142
Rok 2018	7	1	7	122

→ Na terenie gminy Psary zanotowano:

gm. PSARY	W	Z	R	K
Rok 2017	3	0	4	111
Rok 2018	8	5	7	113

→ Na terenie gminy Mierzęcice zanotowano:

gm. MIERZĘCICE	W	Z	R	K
Rok 2017	9	1	23	110
Rok 2018	12	1	12	96

→ Miejscowości najbardziej zagrożone zdarzeniami drogowymi w powiecie będzińskim do dnia 2018 r.

Zdarzenia drogowe w powiecie będzińskim w 2018 r. w podziale na miejscowości	Liczba Zdarzeń	Liczba Wypadków	Liczba Zabitych	Liczba Rannych	Liczba Kolidji
BĘDZIN	748	25	3	19	723
BOBROWNIKI	60	2	1	1	58
BOGUCHWAŁOWICE	10	1	0	1	9
BRUDZOWICE	50	1	1	0	49
BRZĘKOWICE DOLNE	1	0	0	0	1
CZELADŹ	331	10		12	321
CZEKANKA	1	0	0	0	1



CHROBAKOWE	1	0	0	0	1
DĄBIE	4	0	0	0	4
DOBIESZOWICE	20	3	0	4	17
GOLĄSZA DOLNA	1	0	0	0	1
GÓRA SIEWIERSKA	4	0	0	0	4
GOLUCHOWICE	2	0	0	0	2
GRÓDKÓW	17	0	0	0	17
DZIEWKI	3	0	0	0	3
KUŹNICA PODLEŚNA	1	0	0	0	1
KUŹNICA WAREŻYŃSKA	2	0	0	0	2
LEŚNIAKI	8	0	0	0	8
MALINOWICE	4	0	0	0	4
MIERZĘCICE	69	7	1	6	62
MYSZKOWICE	4	0	0	0	4
NOWA WIEŚ	9	1	0	1	8
PODWARPIE	75	1	1	0	73
PRECZÓW	9	1	0	1	8
PRZECZYCE	14	3	0	4	11
PSARY	21	1	1	0	20
ROGOŹNIK	7	0	0	0	7
SADOWIE	1	0	0	0	1
SARNÓW	42	5	3	6	37
SĄCZÓW	19	1	0	1	18
SIEMONIA	18	1	0	1	17
SIEWIERZ	224	10	2	9	214
SŁAWKÓW	86	5	0	8	81
STRZYŻOWICE	18	1	1	0	17
TOPOROWICE	5	0	0	0	5
TWARDOWICE	1	0	0	0	1
WAREŻYŃ	2	0	0	0	2
WOJKOWICE	70	3	2	1	67
WOJKOWICE KOŚCIELNE	58	5	80	8	53
ŻELISŁAWICE	6	0	0	0	6
Suma	2026	87	17	89	1939

→ **WYPADKI DROGOWE W 2018 R. W ROZBICIU NA RODZAJ DROGI**

Drogi krajowe + Autostrada	A-1d	S-1b	DK-1	DK-86	DK-78	DK-78b	DK-94b	
Wypadki drogowe	2	4	9	14	6	1	5	
Drogi wojewódzkie	W-913	W-910	W-793	inne				

Wypadki drogowe	3	3	2	1				
Drogi powiatowe i gminne	Będzin	Czeladź	Wojkowice	gm. Bobrowniki	gm. Psary	gm. Mierzęcice	gm. Siewierz	gm. Sławków
Wypadki drogowe	17	7	3	3	0	2	1	3

→ **BEZPIECZEŃSTWO PIESZYCH w roku 2018 r.**

### **1.WYPADKI Z UDZIAŁEM PIESZYCH ROZBICIE MIESIĘCZNE**

Wypadki z udziałem pieszych rozłożenie miesięczne w roku 2018	Liczba wypadków	Liczba zabitych	Liczba rannych
STYCZEŃ	1	1	0
LUTY	0	0	0
<b>MARZEC</b>	<b>3</b>	<b>1</b>	<b>2</b>
KWIECIEŃ	2	1	1
MAJ	1	0	1
CZERWIEC	1	0	1
LIPIEC	1	1	0
SIERPIEŃ	0	0	0
WRZESIEŃ	0	0	0
<b>PAŹDZIERNIK</b>	<b>3</b>	<b>0</b>	<b>3</b>
LISTOPAD	2	2	2
GRUDZIEŃ	2	1	1
<b>SUMA</b>	<b>16</b>	<b>7</b>	<b>11</b>

- W analizowanym okresie odnotowano 16 wypadków z udziałem pieszych uczestników ruchu - 3 wypadki drogowe miały miejsce w miesiącu marcu oraz w październiku , 2 wypadki w miesiącu kwietniu, listopadzie i grudniu.

### **2.WYPADKI Z UDZIAŁEM PIESZYCH - rozłożenie dzienne**

Wypadki z udziałem pieszych w dniach w 2018 roku	Liczba wypadków	Liczba zabitych	Liczba rannych
--	-----------------	-----------------	----------------

<b>PONIEDZIALEK</b>	<b>4</b>	<b>1</b>	<b>3</b>
WTOREK	2	1	1
<b>ŚRODA</b>	<b>5</b>	<b>1</b>	<b>4</b>
CZWARTEK	1	1	0
PIĄTEK	2	0	2
SOBOTA	2	3	1
NIEDZIELA	0	0	0
<b>SUMA</b>	<b>16</b>	<b>7</b>	<b>1</b>

- W analizowanym okresie odnotowano 16 wypadków z udziałem pieszych uczestników ruchu - 5 wypadków miało miejsce w środę, 4 w poniedziałek, po 2 wypadki we wtorek, piątek i sobotę, 1 wypadek w czwartek. Dniem gdzie nie odnotowano żadnego wypadku była niedziela.

### **3.WYPADKI Z UDZIAŁEM PIESZYCH - rozłożenie godzinowe**

Wypadki z udziałem pieszych w godzinach w 2018 roku	Liczba wypadków	Liczba zabitych	Liczba rannych
07-07:59	1	0	1
09-09:59	1	0	1
<b>14-14:59</b>	<b>3</b>	<b>1</b>	<b>2</b>
<b>15-15:59</b>	<b>3</b>	<b>1</b>	<b>2</b>
16-16:59	1	0	1
17-17:59	1	2	1
<b>18-18:59</b>	<b>2</b>	<b>1</b>	<b>1</b>
<b>19-19:59</b>	<b>2</b>	<b>2</b>	<b>0</b>
20-20:59	1	0	1
21-21:59	1	0	1
<b>Suma</b>	<b>16</b>	<b>7</b>	<b>11</b>

Najbardziej niebezpiecznym okresem w ciągu doby była zmiana II - 10 wypadków ( 5 pieszych zabitych i 5 pieszych rannych)

Zdarzenia drogowe na terenie powiatu będzińskiego – narastająco od 01.01.2018 r.	01.01 – 31.12.2018 r.			
	2017	2018	Udział pieszych w zdarzeniach drogowych	
			2017	2018
Ilość wypadków drogowych	<b>62</b>	<b>87</b>	<b>15</b>	<b>16</b>
Ilość osób zabitych	<b>9</b>	<b>17</b>	<b>4</b>	<b>7</b>
Ilość osób rannych	<b>87</b>	<b>89</b>	<b>12</b>	<b>11</b>
Ilość kolizji drogowych	<b>2103</b>	<b>1939</b>	<b>34</b>	<b>28</b>

Razem zdarzeń drogowych	2166	2026	49	44
-------------------------	------	------	----	----

- Z powyższych danych wynika, że w stosunku do roku 2017 nastąpił wzrost wypadków drogowych z udziałem pieszych o 1, wzrost osób zabitych o 3

**→ WYPADKI DROGOWE Z UDZIAŁEM PIESZYCH UCZESTNIKÓW RUCHU DROGOWEGO W 2018 r. – (miejsce, czas, przyczyna, wiek pieszego) – narastająco od 01.01.2018 r.**

Lp	Wypadek	Dzień tygodnia	Wiek pieszego	Miejscowość	Droga/Ulica	Przyczyna	Zabity	Ranny
1	1	wtorek	60	Będzin	Piłsudskiego x Sznajdera	Nieudzielenie pierwszeństwa pieszemu na przejściu dla pieszych	1 (pieszy)	
2	1	środa	38	Sarnów	DK 86	Nieostrożne wejście na jezdnię przed jadącym pojazdem		1
3	1	poniedziałek	17	Wojkowice	Sobieskiego 390	Nieudzielenie pierwszeństwa pieszemu na przejściu dla pieszych		1
4	1	środa	73	Siewierz	DK 1 x Bohaterów	Przekraczanie jezdni w miejscu niedozwolonym	1 (pieszy)	
5	1	piątek	49	Czeladź	Francuska	Nieudzielenie pierwszeństwa pieszemu w innych okolicznościach		1
6	1	czwartek	11	Będzin	Al. Kollątaja x Staszica	Omijanie pojazdu przed przejściem dla pieszych	1 (pieszy)	
7	1	wtorek	14	Będzin	Modrzejowska	Nieostrożne wejście na jezdnię przed jadącym pojazdem		1
8	1	środa	61	Będzin	DK 86 15,4 km	Nieostrożne wejście na jezdnię przed jadącym pojazdem		1
9	1	poniedziałek	76	Będzin	Piłsudskiego 39	Nieudzielenie pierwszeństwa pieszemu na przejściu	1 pieszy	
10	1	Środa	70	Będzin	Pokoju 91	Nieprawidłowe cofanie		1
11	1	poniedziałek	36	Będzin	Barlickiego	Nieudzielenie pierwszeństwa pieszemu na pasach		1 pieszy
12	1	środa	60	Czeladź	DK 94b km15,2 (Staszica)	Niedostosowanie się do syg.świelnej		1 pieszy
13	1	sobota	41 45 46	Sarnów	DK 86	Nieudzielenie pierwszeństwa pieszemu na przejściu dla pieszych	2 piesze	1 piesza
14	1	piątek	12	Będzin	Zwycięstwa	Nieostrożne wejście na jezdnię zza przeszkody		1 pieszy
15	1	sobota	53	Wojkowice	Sobieskiego	Leżenie na jezdni	1 pieszy	
16	1	poniedziałek	40	Czeladź	Grodziecka	Nieudzielenie pierwszeństwa pieszemu na przejściu		1 pieszy

- Analizując powyższe dane należy przyjąć, że średnia wiekowa pieszych uczestników

wypadków drogowych wynosi 44 lat.

→ **UJAWNIALNOŚĆ NIETRZEŻWYCH UŻYTKOWNIKÓW DRÓG W POWIECIE BĘDZIŃSKIM W OKRESIE 2018 ROKU**

Analiza roczna – nietrzeźwi kierujący – narastająco od 01.01.2018 r.	2017		201		+/-
	Prewencja	WRD	Prewencja	WRD	
178a § 1 kk	55	152	58	142	-7
87 § 1a kw	20	158	9	155	-14
87 § 1 kw	9	53	11	36	-15
87 § 2 kw	3	33	2	40	+6
178a § 1 kk, 87 § 1a kw, 87 § 1 kw, 87 § 2 kw	87	396	80	373	-3

→ **Zdarzenia z nietrzeźwymi kierującymi w 2018 r**

Zdarzenia drogowe sprawca nietrzeźwy kierujący	01.01 – 31.12.2018 r.		
	2017	2018	2017=100%
Ilość wypadków drogowych	4	4	100%
Ilość osób zabitych	0	0	Bez zmian
Ilość osób rannych	5	8	160%
Ilość kolizji drogowych	38	27	71%
Razem zdarzeń drogowych	42	31	73,8%

- Z powyższych danych wynika, że w porównaniu do analogicznego okresu 2017 roku, w 2018 odnotowano taką samą ilość wypadków drogowych, których sprawcami byli nietrzeźwi kierujący, odnotowano spadek o 29% kolizji drogowych, łącznie odnotowano ogólny spadek zdarzeń z nietrzeźwymi kierującymi o 26,2%.

→ **Zdarzenia drogowe (miejsce, czas, przyczyna) – kierujący sprawcy nietrzeźwi – narastająco od 01.01.2018r,**

Lp	Wypadek	Kolizja	Miejscowość	Droga/Ulica	Przyczyny	Dzień tygodnia	zmiana
1.		1	Podwarpie	DK-1 km 522,1	Nieprawidłowa zmiana pasa ruchu	piątek	I
2.		1	Będzin	Skalskiego7	Nieprawidłowe cofanie	poniedziałek	II

3.		1	Będzin	Wolności	Niedostosowanie prędkości do warunków ruchu	czwartek	II
4	1 (1 ranny)		Wojkowice	Plaka	Niedostosowanie prędkości do warunków ruchu	niedziela	III
5.	1 (3 rannych)		Czeladź	Dehnelów	Niedostosowanie prędkości do warunków jazdy	sobota	II
6.		1	Sławków	Groniec	Niedostosowanie prędkości do warunków jazdy	niedziela	II
7.		1	Będzin	Małachowskiego	Niedostosowanie prędkości do warunków jazdy	niedziela	II
8.		1	Mierzęcice	Osiedle	Nieprawidłowe skręcanie	środa	I
9.		1	Będzin	DK 86	Niezachowanie bezpiecznej odległości między pojazdami	poniedziałek	II
10.		1	Wojkowice	ul. Sobieskiego	Nieprawidłowe omijanie	środa	II
11.		1	Będzin	Al. Kollątaja	Niezachowanie bezpiecznej odległości	sobota	I
12.		1	Siewierz	DK 78 x S1	Inne	czwartek	II
13.	1 (3 rannych)		Psary	ul. Wiejska 205	Nieprawidłowe omijanie	niedziela	II
14.		1	Będzin	DW 910x Paryska	Niedostosowanie prędkości do warunków jazdy	niedziela	III
15.		1	Będzin	ul. Zwycięstwa	Nieprawidłowe zabezpieczenie pojazdu	piątek	I
16		1	Czeladź	ul. 1-go Maja	Niedostosowanie prędkości do warunków jazdy	niedziela	II
17		1	Czeladź	ul. Szyb Jana	Niedostosowanie prędkości do warunków jazdy	wtorek	II
18	1 (1 ranny)		Będzin	ul. Śmigielskiego	Niedostosowanie prędkości do warunków jazdy	sobota	II
19		1	Będzin	DK 86 13,5 km	Niezachowanie bezp. odległ. między pojazdami	czwartek	III
20		1	Czeladź	ul. Lwowska	Nieprawidłowe cofanie	piątek	II
21		1	Wojkowice	ul. Piaski	Nieustąpienie pierwszeństwa przejazdu	niedziela	I
22		1	Będzin	ul. Pokoju	Nieprawidłowe cofanie	sobota	II
23		1	Mierzęcice	ul. Kolejowa	Nieprawidłowe skręcanie	piątek	II
24		1	Siewierz	DK 78b km 3,2	Niezachowanie bezpiecznej odległości	piątek	II
25		1	Wojkowice Kościelne	Dąbrowska	Nieprawidłowe cofanie	czwartek	I
26		1	Będzin	DK 86	Niezachowanie bezpiecznej odległości między pojazdami	wtorek	II
27		1	Bobrowniki	Sienkiewicza	Nieprawidłowe cofanie	niedziela	III
28		1	Psary	Szkolna	Niedostosowanie prędkości do warunków jazdy	sobota	I
29		1	Będzin	Krakowska	Niedostosowanie prędkości do warunków jazdy	środa	II

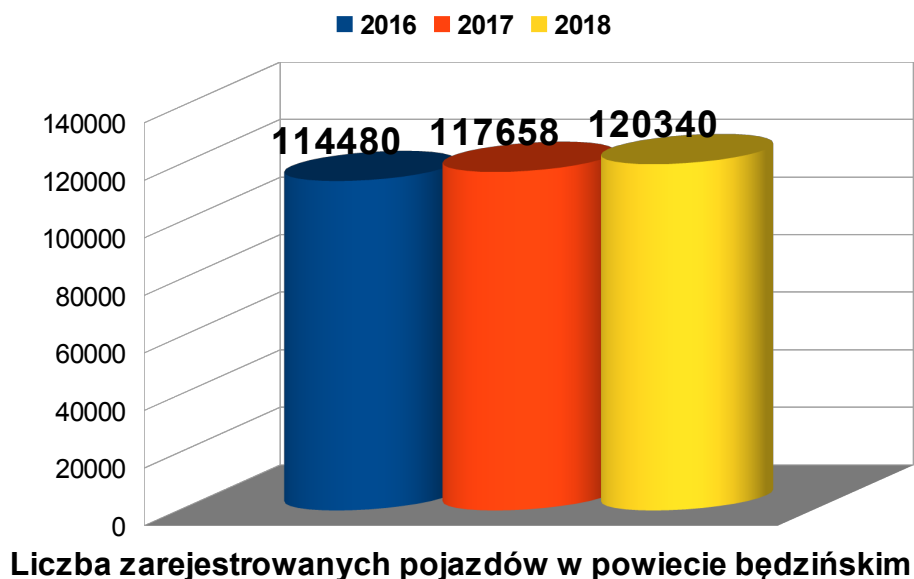
30		1	Będzin	Małobądzka	Niedostosowanie prędkości do warunków jazdy	niedziela	I
31		1	Wojkowice Kościelne Zawodzie	DK 86 1,8 km	Nieprawidłowa zmiana pasa ruchu	poniedziałek	I

- W analizowanym okresie odnotowano 31 zdarzeń spowodowanych przez nietrzeźwych kierujących ( 27 kolizji i 4 wypadki)
- Główną przyczyną zdarzeń było niedostosowanie prędkości do warunków ruchu, które stanowiło 42% ogółu zdarzeń
- Z powyższych danych wynika, iż 38,7% zdarzeń których sprawcami byli nietrzeźwi kierujący zaistniało w Będzinie, 12,9% w Czeladzi i 12,9 % w Wojkowicach

**LICZBA POJAZDÓW SAMOCHODOWYCH ZAREJESTROWANYCH W POWIECIE  
BĘDZIŃSKIM**

<b>Liczba zarejestrowanych pojazdów</b>	<b>2016</b>	<b>2017</b>	<b>2018</b>
w poszczególnych latach	12067	12216	<b>12616</b>
Stan na dzień 31 grudzień w poszczególnych latach	114480	117658	<b>120340</b>

**Wykres. Liczba zarejestrowanych pojazdów samochodowych w latach 2016, 2017, 2018**



## WNIOSKI

1. Z ogólnej analizy stanu bezpieczeństwa na drogach powiatu będzińskiego za rok 2018, wynika, że do analogicznego roku 2017 stan bezpieczeństwa uległ pogorszeniu, biorąc pod uwagę ilość zaistniałych wypadków drogowych wystąpił wzrost o 24, nastąpił wzrost osób zabitych o 8 oraz rannych o 1. Zmniejszeniu uległa liczba kolizji drogowych o 141 .

Sześcioma głównymi przyczynami zdarzeń drogowych z winy kierującego **było:**

- Niezachowanie bezpiecznej odległości między pojazdami **-426**
- Nieustąpienie pierwszeństwa przejazdu **-333**
- Niedostosowanie prędkości do warunków ruchu **-202**
- Nieprawidłowe cofanie **-200**
- Nieprawidłowa zmiana pasa ruchu **-153**
- Nieprawidłowe skręcanie **-108**

### Miejscami, w których głównie dochodziło do zdarzeń drogowych z powodu w/w przyczyn były:

- w Będzinie trasa DK 86, Aleja Kołłątaja (DW 910, Czeladzka, Małobądzka, Piłsudskiego, Wolności, Gzichowska
- w Czeladzi ulice Będzińska, Staszica (w tym DK 94b, CHM 1), Szpitalna, Tuwima,
- w Sarnowie DK 86
- w Siewierzu DK 1, DK 78b/DW 973, Czekanka DW 793
- w Brudzowicach DK 1



- w Boguchwałowicach DK 78
- w Podwarpiu DK 1, DK1/ Podwarpie
- w Sławkowie DK 94b
- w Wojkowicach ul. Sobieskiego
- w Mierzęcicach S1b
- w Wojkowicach Kościelnych DK 86 x Dąbrowska

**W celu poprawy aktualnego stanu bezpieczeństwa w ruchu drogowym z zwłaszcza ograniczenia ilości ofiar wypadków należy**

- Wykorzystywać pojazd wyposażony w wideorejestrator który należy kierować na ulice i drogi, gdzie występuje największe zagrożenie zdarzeniami drogowymi, a także na drogi DW 910, DK 78b, DW 793
- Wyznaczać punkty RMP zgodnie z miejscami zagrożonymi oraz zgłoszeniami z Krajowej Mapy Zagrożenia Bezpieczeństwa;
- Stale zadaniować policjantów na ujawnianie i represjonowanie wykroczeń typu: nieudzielenie pierwszeństwa przejazdu, niestosowanie się do sygnalizacji świetlnej, nieprawidłowe wyprzedzanie, zawracanie w miejscach zabronionych, niestosowanie się do oznakowania pionowego i poziomego;
- Przy planowaniu i dyslokacji służby należy uwzględnić wyniki przedmiotowej analizy jak i analiz miesięcznych;
- Kontynuować zasadę lustracji miejsca każdego wypadku drogowego pod kątem poprawności oznakowania i ewentualnych zmian w inżynierii ruchu drogowego;
- Prowadzić działania w zakresie profilaktyki, propagandy, inżynierii ruchu drogowego, a w szczególności dążyć do poprawy stanu nawierzchni dróg poprzez informowanie zarządców poszczególnych dróg o występujących utrudnieniach i miejscach niebezpiecznych, dążyć do podniesienia płynności ruchu na drogach poprzez zgłaszanie nieprawidłowości w ich oznakowaniu i wyposażeniu w urządzenia techniczne.
- Realizacja założeń „Programu na rzecz poprawy bezpieczeństwa w ruchu drogowym w latach 2017-2020”

Analizując stan bezpieczeństwa w powiecie będzińskim dotyczący pieszych, należy stwierdzić że piesi uczestnicy ruchu drogowego stanowili 18,6% ogółu wypadków drogowych, 41,2% wypadków drogowych ze skutkiem śmiertelnym to wypadki z pieszymi uczestnikami ruchu drogowego (7 zabitych pieszych na 17 zabitych ogółem w 2018 r.)

W porównaniu do roku ubiegłego analogicznego okresu nastąpił wzrost wypadków drogowych z pieszymi o 1, liczby zabitych pieszych wzrosła o 3. Spadek liczby osó rannych o 1 w stosunku

do roku 2017.

**W celu poprawy bezpieczeństwa pieszych należy:**

- ➔ Na bieżąco prowadzić działania profilaktyczne ukierunkowane na niechronionych uczestników ruchu drogowego zarówno najmłodszymi w szkołach jak i w formie pogadań z seniorami
- ➔ Na bieżąco wnioskowanie do zarządców dróg o uzupełnianie oznakowania poziomego i pionowego rejonów przejść dla pieszych oraz infrastruktury drogowej poprzedzone lustracjami oraz komisijnymi objazdami.
- ➔ Prowadzić stałą represję kierujących niestosujących się do przepisów odnoszących się do pieszych uczestników ruchu drogowego.
- ➔ Prowadzić działania „BEZPIECZNY PIESZY” zgodnie z wytycznymi oraz działania w ramach „Program Bezpieczeństwa Pieszycy”
- ➔ Realizacja założeń „Programu na rzecz poprawy bezpieczeństwa w ruchu drogowym w latach 2017-2020”

- Analizując zdarzenia, których sprawcami byli nietrzeźwi kierujący należy zauważyć, że w stosunku do 2017 roku, nastąpił spadek ogólnej liczby tych zdarzeń o 11. Wypadki pozostają na tym samym poziomie, spadek kolizji o 11.

Ujawialność nietrzeźwych kierujących w porównaniu do roku 2017 r. spadła o 30 tj o 6,2%, w 2017 r 483 spadek w 2018 na 453, łączna ilość zdarzeń z nietrzeźwymi kierującymi spadła o 26,2 % .

- ➔ W celu osiągnięcia wysokiego poziomu ujawnialności nietrzeźwych kierujących oraz zmniejszenia ilości zdarzeń spowodowanych przez tę grupę uczestników ruchu drogowego, należy kontynuować działania zmierzające do eliminowania nietrzeźwych kierujących pojazdami także w ramach działań własnych;
- ➔ wyznaczać punkty kontroli stanu trzeźwości adekwatne do miejsc powstawania zdarzeń spowodowanych przez tę grupę uczestników ruchu drogowego a także miejsc ujawniania nietrzeźwych kierujących .

- W trakcie codziennej służby zbierać informacje dotyczące przestępstw kryminalnych i ich sprawców a także dążyć do ujawnienia większej ilości pojazdów pochodzących z kradzieży dążyć do efektywniejszego wykorzystania środków technicznych i informatycznych baz danych.

## **PRIORYTETY NA ROK 2019**

### **Służba kryminalna:**

1. Dążenie do osiągnięcia jak najwyższej liczby priorytetów i mierników zakładanych na

2019r., szczególnie w zakresie wykrycia przestępstw kryminalnych w tym w 7 wybranych kategoriach przestępstw.

2. Rozpoznanie i ograniczenie przestępczości rozbójniczej, szczególnie rozbojów kwalifikowanych związanych z napadami na placówki bankowe, rozrywkowe i handlowe.
3. Utrzymanie poziomu wykrycia przestępstw przeciwko mieniu, w szczególności kradzieży z włamaniem i kradzieży.
4. Utrzymanie skuteczności zwalczania przestępczości narkotykowej.
5. Cykliczny wzrost wartości zabezpieczonego mienia od osób podejrzanych.
6. Utrzymanie skuteczności w zakresie poszukiwania osób zaginionych i ukrywających się przed wymiarem sprawiedliwości.
7. Rozpoznanie i ograniczenie przestępczości samochodowej.
8. Utrzymanie efektywności w zakresie odzyskiwania mienia.

### **Przestępczość gospodarcza:**

1. Cyberprzestępczość – zwalczanie przestępstw popełnianych przy wykorzystaniu nowych technologii.
2. Działania ukierunkowane na ujawnianie, identyfikację, zabezpieczenie i odzyskiwanie mienia pochodzącego z przestępstwa, mającego związek z przestępstwem.
3. Działania zmierzające do skuteczniejszego ujawniania przestępstw gospodarczych i ścigania ich sprawców w kluczowych obszarach przestępczości gospodarczej tj. wyłudzenie podatku VAT, podatku akcyzowego, przestępstw na szkodę UE i w obrocie zamówień publicznych.

### **Służba Ruchu Drogowego:**

1. Kontynuacja szeroko pojętych działań mających na celu poprawę bezpieczeństwa pieszych w powiecie będzińskim;
2. Poprawa warunków i bezpieczeństwa na drogach w zakresie inżynierii drogowej – wprowadzanie innowacyjnych rozwiązań;
3. Dążenie do ograniczenia liczby wypadków drogowych oraz ilości ofiar śmiertelnych i rannych.
4. Kontynuowanie działań mających na celu eliminowanie z ruchu nietrzeźwych kierujących.
5. Stosowanie skutecznych represji wobec sprawców rażąco naruszających przepisy prawa ruchu drogowego (zatrzymywanie praw jazdy).
6. Ograniczenie zdarzeń drogowych gdzie przyczyną jest nadmierna prędkość;
7. Działalność edukacyjna ukierunkowana na pieszych w podeszłym wieku;

8. Profilaktyka dotycząca korzystania z elementów odblaskowych nie tylko poza obszarem zabudowanym.

#### **Służba prewencji:**

1. Dążenie do ograniczenia przestępczości w 7 wybranych kategoriach przestępstw.
2. Utrzymanie skuteczności zatrzymywania sprawców przestępstw.
3. Wzrost czasu obchodu dzielnicowego w rejonie służbowym tj. prowadzenie rozpoznania przydzielonego mu rejonu pod względem zjawisk i zdarzeń mających wpływ na stan porządku i bezpieczeństwa publicznego.
4. Ciągła aktywizacja służb patrolowych w zakresie ujawnienia wykroczeń szczególnie uciążliwych.
5. Zmierzanie do utrzymania pozytywnego trendu reakcji na zdarzenia.
6. Profesjonalne i skuteczne zabezpieczenie imprez masowych, w tym współpraca z klubami piłkarskimi w zakresie bezpieczeństwa w czasie rozgrywanych meczy szczególnie niższych klas rozgrywkowych.
7. Rozpropagowanie idei tworzenie mapy zagrożeń w społeczeństwie.
8. Aktywizacja społeczności lokalnych w działania na rzecz bezpieczeństwa i porządku publicznego.

#### **Służby logistyczne:**

1. Realizacja kompleksowego remontu Komendy Powiatowej Policji w Będzinie
2. Budowa nowej siedziby Komisariatu Policji w Wojkowicach.
3. Dążenie do pozyskania środków finansowych na zakup nowych pojazdów samochodowych
4. Dopuszczenie jednostki w nowy sprzęt kwaterunkowy

## **WSPÓŁPRACA Z SAMORZĄDEM TERYTORIALNYM**

Komendant Powiatowy Policji w Będzinie nie podejmował działań w celu przywrócenia stanu zgodnego z porządkiem prawnym lub zapobiegających naruszeniu prawa o których mowa w art. 11 ustawy o policji na wniosek organów samorządu terytorialnego.

Zasadnym wydaje się dalsza kontynuacja spotkań kierownictwa KPP w Będzinie z władzami samorządowymi (wójtami, burmistrzami, prezydentem miasta, starostą) na których – zgodnie z ustalonymi tematami - omawiane będą propozycje i problemy szeroko rozumianego poczucia bezpieczeństwa mieszkańców powiatu będzińskiego.

Do współpracy przy realizacji ustawowych zadań Policji w zakresie ochrony bezpieczeństwa i porządku publicznego zaangażowały się wzorem lat ubiegłych władze powiatowe

i gminne. Starostwo Powiatowe oraz Urzędy Miast i Gmin wychodząc naprzeciw trudnościom budżetowym przekazały w formie darowizn finansowych i rzeczowych następujące środki:

➤ Starostwo Powiatowe w Będzinie

Dofinansowanie zakupu radiowozu nieoznakowanego Opel Mocca – 10 000 złotych

➤ Urząd Miasta Będzin

Finansowanie służby ponadnormatywnej na terenie miasta – 156 000 zł

Dofinansowanie zakupu radiowozu nieoznakowanego Opel Mocca – 20 000 złotych

➤ Urząd Miasta Czeladź

Finansowanie służby ponadnormatywnej na terenie miasta – 25 000 zł

Dofinansowanie zakupu samochodu Hyundai i20 – 25 000 zł

➤ Urząd Miasta i Gminy Siewierz

Finansowanie służby ponadnormatywnej na terenie miasta – 12 000 zł

Dofinansowanie zakupu radiowozu nieoznakowanego Opel Mocca – 5 000 złotych

Finansowanie zakupu urządzeń do badania stanu trzeźwości Alcoblow i Alcosensor – 7 450 złotych

➤ Urząd Gminy Psary

Dofinansowanie zakupu radiowozu nieoznakowanego Opel Mocca – 5 000 złotych

Finansowanie zakupu urządzeń do badania stanu trzeźwości Alcoblow i Alcosensor – 3 500 złotych

➤ Urząd Gminy Bobrowniki

Finansowanie służby ponadnormatywnej na terenie gminy – 7 500 zł

Ze środków pozyskanych od samorządu nagrodzono 57 policjantów w kwocie łącznej 39.300 złotych:

➤ Starostwo Powiatowe w Będzinie - 10 funkcjonariuszy na łączną kwotę 7.000 złotych

➤ Miasto Będzin - 22 funkcjonariuszy na łączną kwotę 15.400 złotych

➤ Miasto Czeladź - 9 funkcjonariuszy na łączną kwotę 6.300 złotych

➤ Miasto i Gmina Siewierz - 4 funkcjonariuszy na łączną kwotę 2.800 złotych

➤ Miasto Sławków - 2 funkcjonariuszy na łączną kwotę 1.400 złotych

➤ Miasto Wojkowice - 3 funkcjonariuszy na łączną kwotę 2.100 złotych

➤ Gmina Psary - 3 funkcjonariuszy na łączną kwotę 1.500 złotych

➤ Gmina Bobrowniki - 2 funkcjonariuszy na łączną kwotę 1.400 złotych

➤ Gmina Mierzęcice - 2 funkcjonariuszy na łączną kwotę 1.400 złotych

- Dodatek na czas określony w kwocie 212.524 złotych otrzymało 335 funkcjonariuszy
- Dodatek na czas nieokreślony w kwocie 13,114,80 złotych otrzymało 172 funkcjonariuszy.
- Dodatkowo 40 pracowników KPP w Będzinie otrzymało nagrody rzeczowe ze środków pozyskanych ze Starostwa Powiatowego w Będzinie.

Pomimo przekazanych środków nadal występują istotne potrzeby, które zapewne nie będą mogły być zaspokojone ze środków budżetowych. Stąd prośba o dalsze wsparcie dla wszelkich inicjatyw mających na celu przekazanie środków finansowych, zwłaszcza na poprawę warunków służby policjantów.

## **ZADANIA I PROPOZYCJE**

- bieżące współdziałanie przy tworzeniu i aktualizowaniu map zagrożeń stanu bezpieczeństwa powiatu będzińskiego
- rozszerzenie; stworzenie monitoringu wizyjnego w gminach – zaletą systemu jest szeroki wachlarz zastosowań operacyjnych, począwszy od zadań prewencyjnych, poprzez koordynację działań służb publicznych po rejestrację zdarzeń i zapewnienie stosownego materiału dowodowego.
- egzekwowanie od samorządów wcześniejszej - zgodnie z obowiązującymi przepisami – informacji o wykorzystaniu dróg w sposób szczególny (pochody, przemarsze itp.)
- dalsza kontynuacja programów prewencyjnych KPP w Będzinie na rok 2019
- odciążenie Policji w interwencjach porządkowych poprzez prawidłowe zadaniowanie i rozliczanie pracowników Straży Miejskich.

*Wyk. w 2 egz. M. Ziarnik*

Egz. nr 1 – Starostwo Powiatowe w Będzinie

Egz. nr 2 – kopia a/a