

KOMENDA POWIATOWA POLICJI W BĘDZINIE

L. dz. ZW - /20

egz. nr



INFORMACJA O STANIE BEZPIECZEŃSTWA I PORZĄDKU PUBLICZNEGO NA TERENIE POWIATU BĘDZIŃSKIEGO W ROKU 2019

Będzin, styczeń 2020 r.

Opracowano w Zespole Zarządzania Kryzysowego i Organizacji Służby
Wydziału Prewencji Komendy Powiatowej Policji w Będzinie

OBJAŚNIENIA

podstawowych pojęć prezentowanych w policyjnej statystyce

Rejestracja statystyczna przestępczości oparta jest o katalog symboli przestępstw, utworzony na podstawie kodeksu karnego i ustaw zawierających przepisy karne. Uwzględnia podmiotowe i przedmiotowe cechy poszczególnych rodzajów przestępstw, w tym aspektów kryminologicznych.

Informacje o przestępstwach rejestrowane są po przeprowadzeniu postępowania przygotowawczego (dochodzenie, śledztwo) przez Policję i przekazaniu akt do prokuratury lub sądu rodzinnego.

Dane wynikowe policyjnej statystyki przestępczości nie mogą być porównywane z danymi statystyki prokuratorskiej lub sądowej, ponieważ różne są zasady rejestracji.

- 1. Wszczęte postępowanie przygotowawcze** jest to postępowanie (dochodzenie lub śledztwo) wszczęte przez jednostkę organizacyjną Policji w związku ze zdarzeniem, co do którego zachodzi podejrzenie, że jest przestępstwem, albo wszczęte przez prokuraturę i przekazane Policji do dalszego bezpośredniego prowadzenia. Do postępowań wszczętych doliczane są również dochodzenia wszczęte faktycznie, a następnie zakończone wydaniem postanowienia o umorzeniu i wpisaniu sprawy do rejestru przestępstw. Nie wlicza się postępowań wyłączonych względem czynu i współsprawcy (za wyjątkiem raportu sprawy w toku).
- 2. Przestępstwo stwierdzone** jest to zdarzenie, co do którego w zakończonym postępowaniu przygotowawczym potwierdzono, że jest przestępstwem. W przypadku, gdy w zakończonym postępowaniu stwierdzono, że zdarzenie nie miało znamion przestępstwa, nie podlega ono rejestracji statystycznej.
- 3. Przestępstwo wykryte** jest to stwierdzone przestępstwo, w którym ustalono przynajmniej jedną osobę podejrzaną i udowodniono jej popełnienie przestępstwa w zakończonym postępowaniu przygotowawczym.
- 4. Wskaźnik wykrywalności sprawców przestępstw** jest to stosunek procentowy liczby przestępstw wykrytych (łącznie z wykrytymi po podjęciu z umorzenia) do ogólnej liczby przestępstw stwierdzonych powiększoną o liczbę przestępstw wykrytych po podjęciu postępowań umorzonych w latach ubiegłych.
- 5. Podejrzany** jest to osoba, której przedstawiono zarzut popełnienia przestępstwa lub bez wydania postanowienia postawiono zarzut w związku z przystąpieniem do przesłuchania w charakterze podejrzanego.

**Komenda Powiatowa Policji w Będzinie realizuje swoje ustawowe zadania
w oparciu o następującą strukturę:**

1. Komenda Powiatowa Policji w Będzinie:

- Wydział Prewencji
- Wydział Kryminalny
- Wydział Ruchu Drogowego
- Wydział do walki z Przestępczością Gospodarczą
- Zespół Techniki Kryminalistycznej
- Zespół Kadr i Szkolenia
- Zespół Prezydialny
- Zespół Finansów
- Zespół Kontroli
- Zespół Łączności i Informatyki
- Zespół do spraw Ochrony Informacji Niejawnych
- Jednoosobowe Stanowisko do spraw Prasowo-Informacyjnych

2. Komisariat Policji w Czeladzi;

3. Komisariat Policji w Siewierzu;

4. Komisariat Policji w Sławkowie;

5. Komisariat Policji w Wojkowicach;

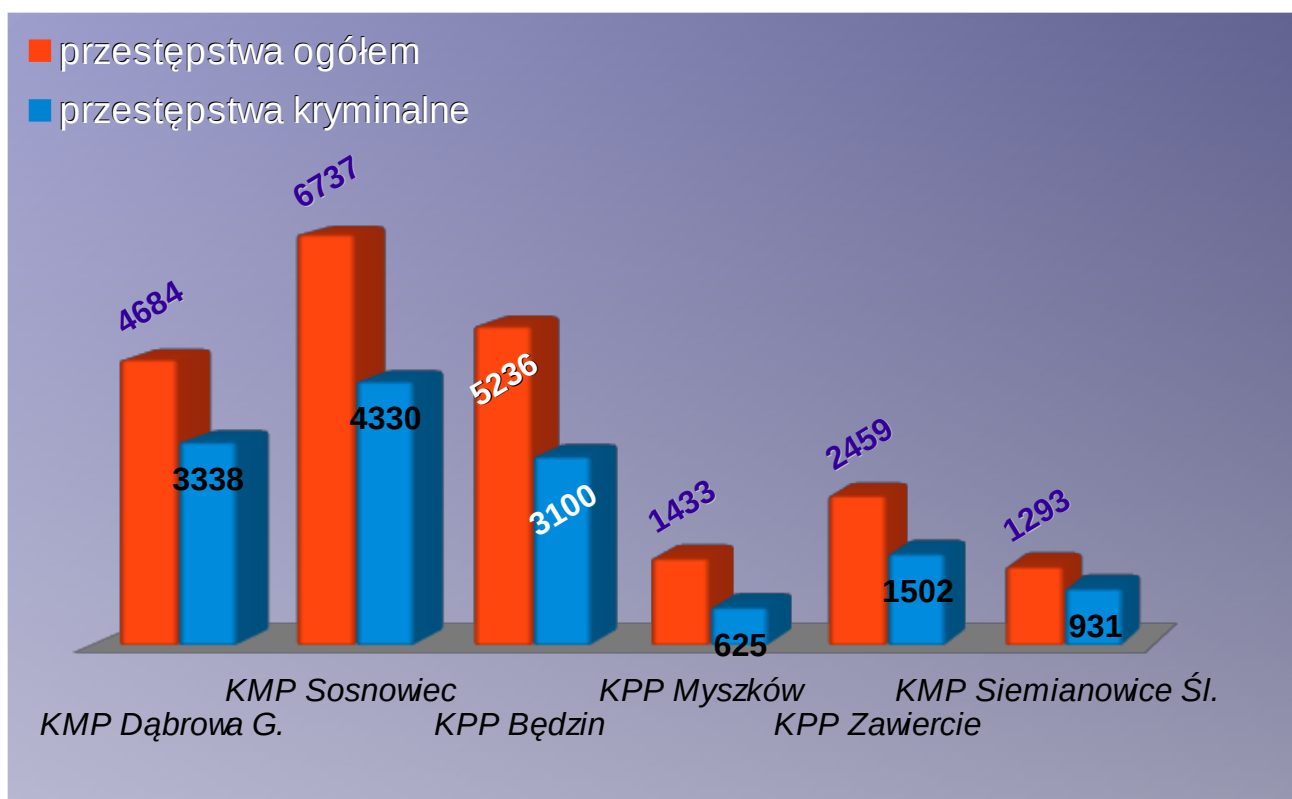
STAN ZATRUDNIENIA

	01.01.2019 rok		31.12.2019 rok	
	<i>stan</i>	<i>wakaty</i>	<i>stan</i>	<i>wakaty</i>
Funkcjonariusze	310	4	305	9
Korpus Służby Cywilnej	18	0	18	0
Pracownicy pozaetatowi	28	0	27	0

OCENA UZYSKANYCH EFEKTÓW W ZAKRESIE ZWALCZANIA PRZESTĘPCZOŚCI

Zagrożenie przestępczością

Porównanie przestępczości na terenie poszczególnych gmin, powiatów czy województw wymaga przyjęcia jednolitego miernika, który pozwoli na w miarę obiektywną ocenę zagrożenia tym zjawiskiem. Miernikiem takim jest najczęściej bezwzględna liczba **przestępstw stwierdzonych** na danym obszarze.



Przedstawiony powyżej wykres pokazuje liczbę przestępstw, jaka zaistniała na terenie miast i powiatów sąsiadujących z powiatem będzińskim.

Przestępczość ogółem

Rok	2017	2018	2019
przestępstwa stwierdzone	4041	6336	5236
procent wykrycia	79,3%	87,5%	83,7%

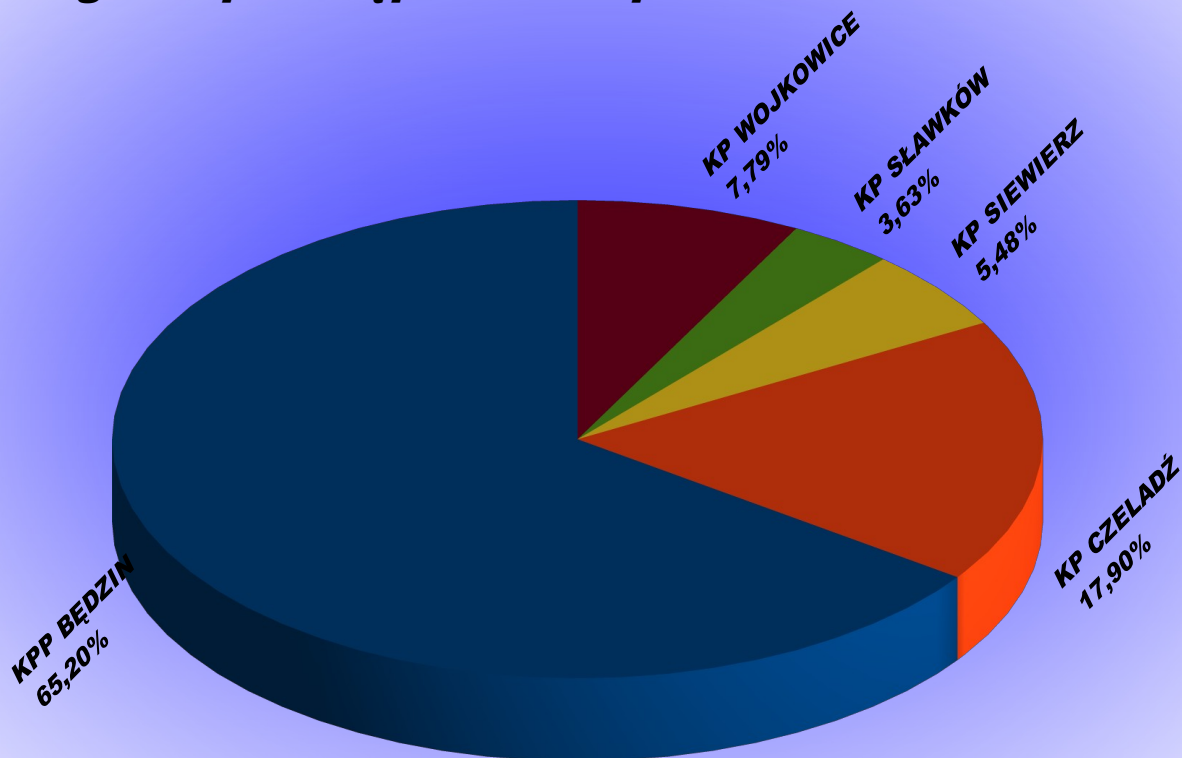
W 2019 roku na terenie powiatu będzińskiego odnotowano ogółem 5236 przestępstw, tj o 1100 mniej niż w roku 2018. Ogółem zarzuty popełnienia przestępstwa postawiono 1689 podejrzanym z których 28 zostało tymczasowo aresztowanych. Spośród ogólnej liczby przestępstw 141 stanowiły czyny karalne popełnione przez 32 nieletnich.

Przestępczość ogółem w rozbiciu na komisariaty

Analiza geografii przestępczości liczonej ogółem na terenie powiatu pokazuje, iż zmniejszyła się liczba przestępstw stwierdzonych na terenie powiatu z poziomu 6336 do 5236

jednostka	stwierdzone		wykryte		procent wykrycia	
	2018	2019	2018	2019	2018	2019
KPP Będzin	4503	3414	4134	2995	91,80%	87,72%
KP Czeladź	1107	937	871	705	78,68%	75,00%
KP Siewierz	237	287	174	210	73,41%	72,92%
KP Sławków	88	190	72	166	80,90%	86,84%
KP Wojkowice	401	408	311	317	77,55%	77,30%
RAZEM	6336	5236	5562	4393	87,54%	83,74%

Geografia przestępczości z podziałem na komisariaty



Przestępstwa kryminalne

W 2019 roku stwierdzono 3100 przestępstw kryminalnych, to jest o 146 przestępstw mniej niż w roku 2018.



Zarzuty popełnienia przestępstw z tej kategorii przedstawiono 1150 podejrzanym.

Na poziom przestępczości kryminalnej wpłynęło ujawnienie 141 czynów karalnych popełnionych przez 32 nieletnich.

Przestępczość kryminalna w rozbiciu na komisariaty

jednostka	stwierdzone		wykryte		procent wykrycia	
	2018	2019	2018	2019	2018	2019
KPP Będzin	1668	1551	1348	1168	80,81%	75,30%
KP Czeladź	1032	883	801	655	77,40%	73,93%
KP Siewierz	163	185	106	117	65,03%	62,90%
KP Sławków	73	158	59	139	79,73%	87,34%
KP Wojkowice	310	323	228	238	73,31%	73,23%
RAZEM	3246	3100	2538	2317	77,78%	74,53%

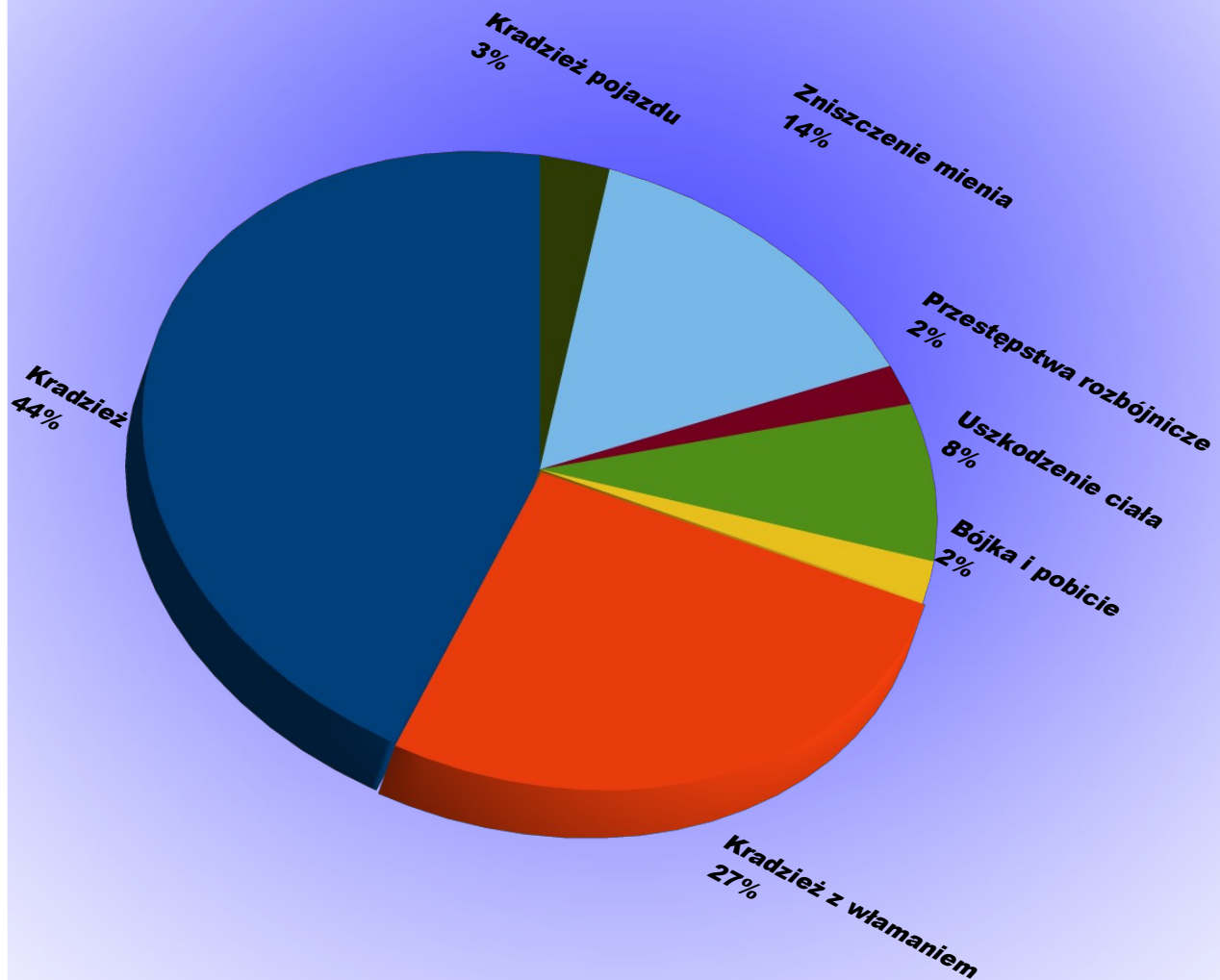
Geografia przestępczości kryminalnej z podziałem na komisariaty



Przestępczość – 7 wybranych kategorii

Siedem wybranych przestępstw kryminalnych (*uszkodzenie ciała, rozboje i kradzieże rozbójnicze, bójki i pobicia, kradzież cudzej rzeczy, kradzież pojazdu, kradzież z włamaniem, uszkodzenie mienia*) to najbardziej uciążliwe w odczuciu społecznym przestępstwa z kategorii przestępstw kryminalnych. Eliminacja tych przestępstw jest podstawowym zadaniem, jakie jest stawiane zarówno przed służbą prewencyjną, jak również służbą kryminalną.

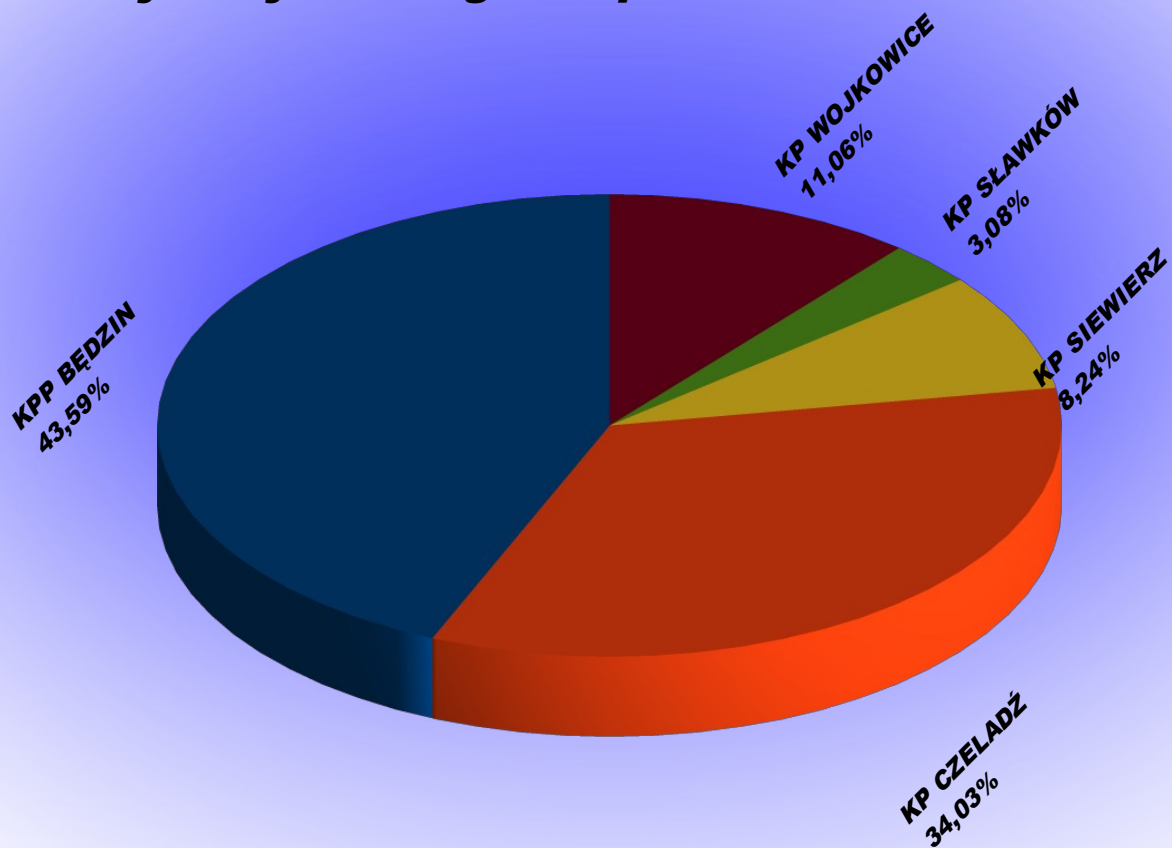
Struktura przestępczości kryminalnej z 7 wybranych kategorii w 2019 r.



	<i>postępowania wszczęte w 2018 roku</i>	<i>postępowania wszczęte w 2019 roku</i>	<i>różnica</i>
rozboje	13	21	+8
bójki i pobicia	21	23	+2
uszkodzenie ciała	98	85	-13
kradzież cudzej rzeczy	428	469	+41
kradzież samochodu	42	30	-12
kradzież z włamaniem	215	285	+70
uszkodzenie mienia	157	153	-4

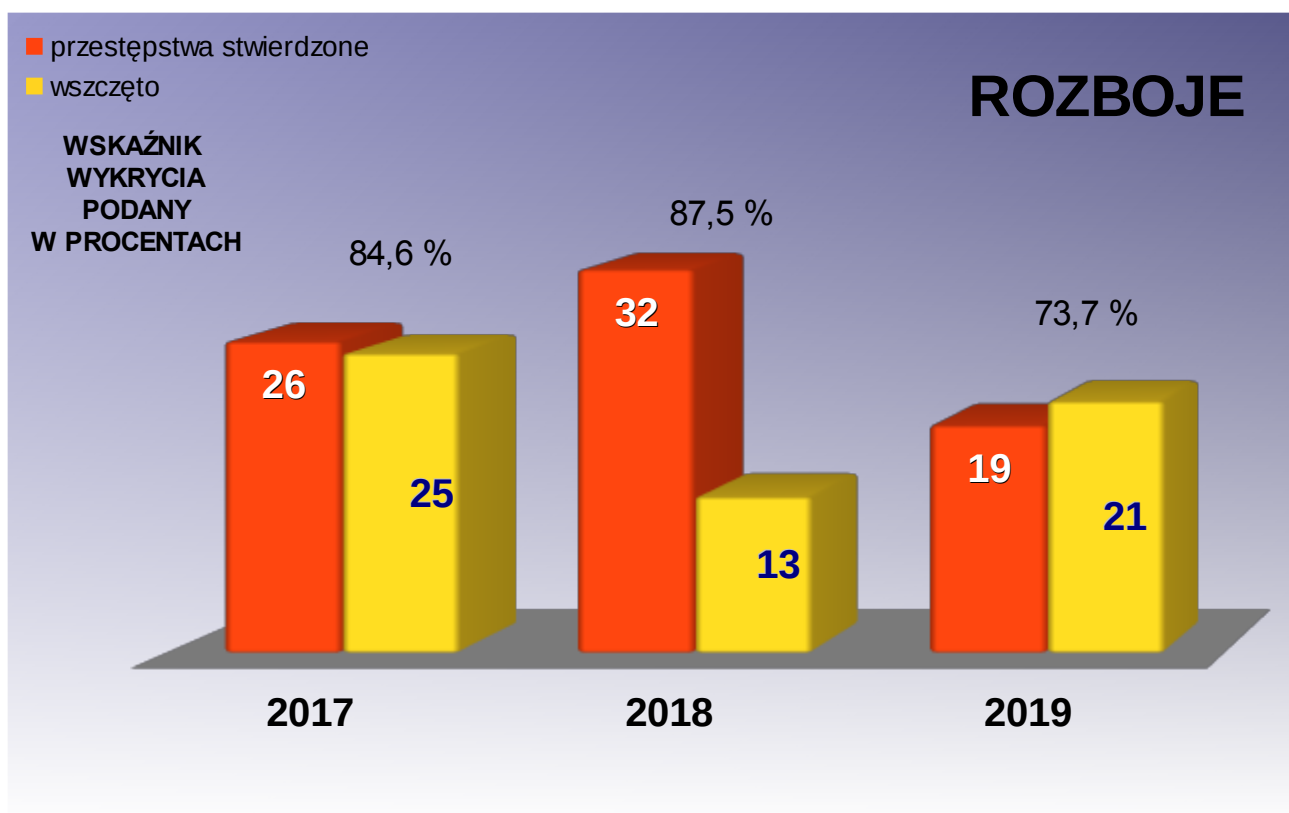
jednostka	stwierdzone		wykryte		procent wykrycia	
	2018	2019	2018	2019	2018	2019
KPP Będzin	564	524	327	182	57,97%	34,73%
KP Czeladź	292	409	121	227	41,20%	55,10%
KP Siewierz	72	99	22	40	30,55%	38,10%
KP Sławków	29	37	18	59	62,06%	81,94%
KP Wojkowice	122	133	52	58	50,40%	43,28%
RAZEM	1079	1202	550	566	50,27%	46,82%

Geografia przestępczości kryminalnej z 7 wybranych kategorii z podziałem na komisariaty

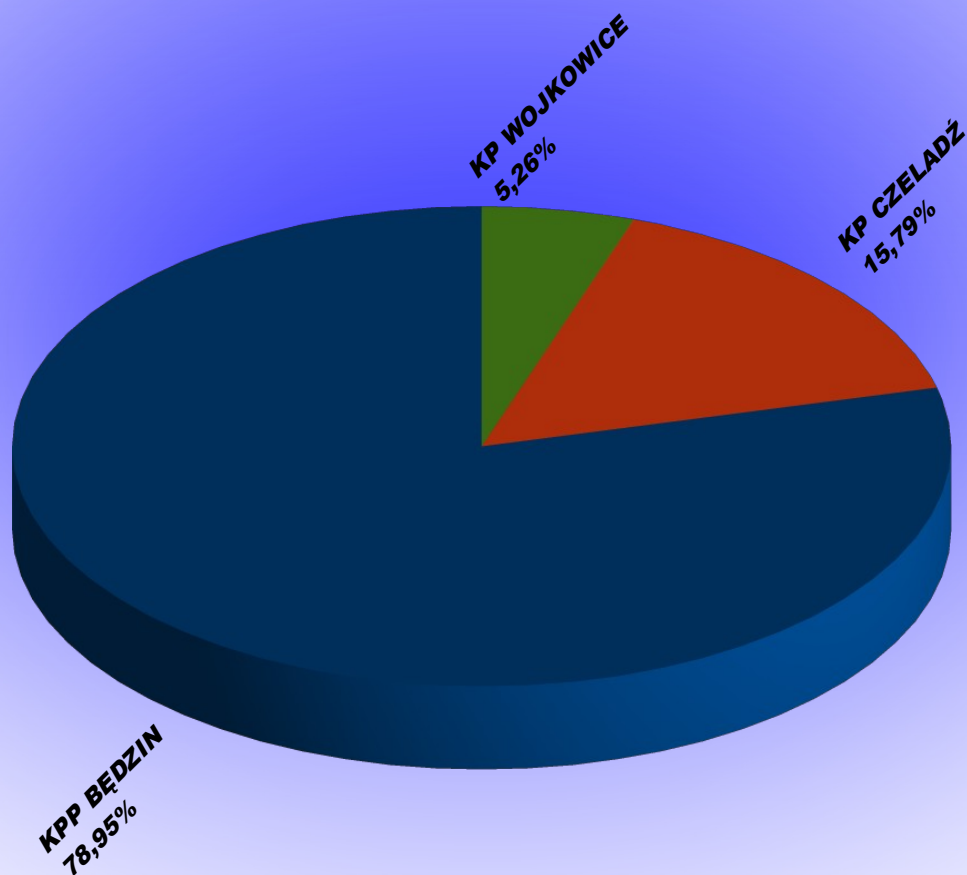


PRZESTĘPCZOŚĆ ROZBÓJNICZA

jednostka	stwierdzone		% udziału		procent wykrycia	
	2018	2019	2018	2019	2018	2019
KPP Będzin	15	15	46,87	78,94	86,66%	80,00%
KP Czeladź	11	3	34,37	15,78	90,91%	33,33%
KP Siewierz	2	0	6,25	0	50%	0
KP Sławków	3	0	9,37	0	100%	0
KP Wojkowice	1	1	6,25	0,60	100%	100%
RAZEM	32	19	100	100	87,50%	73,68%

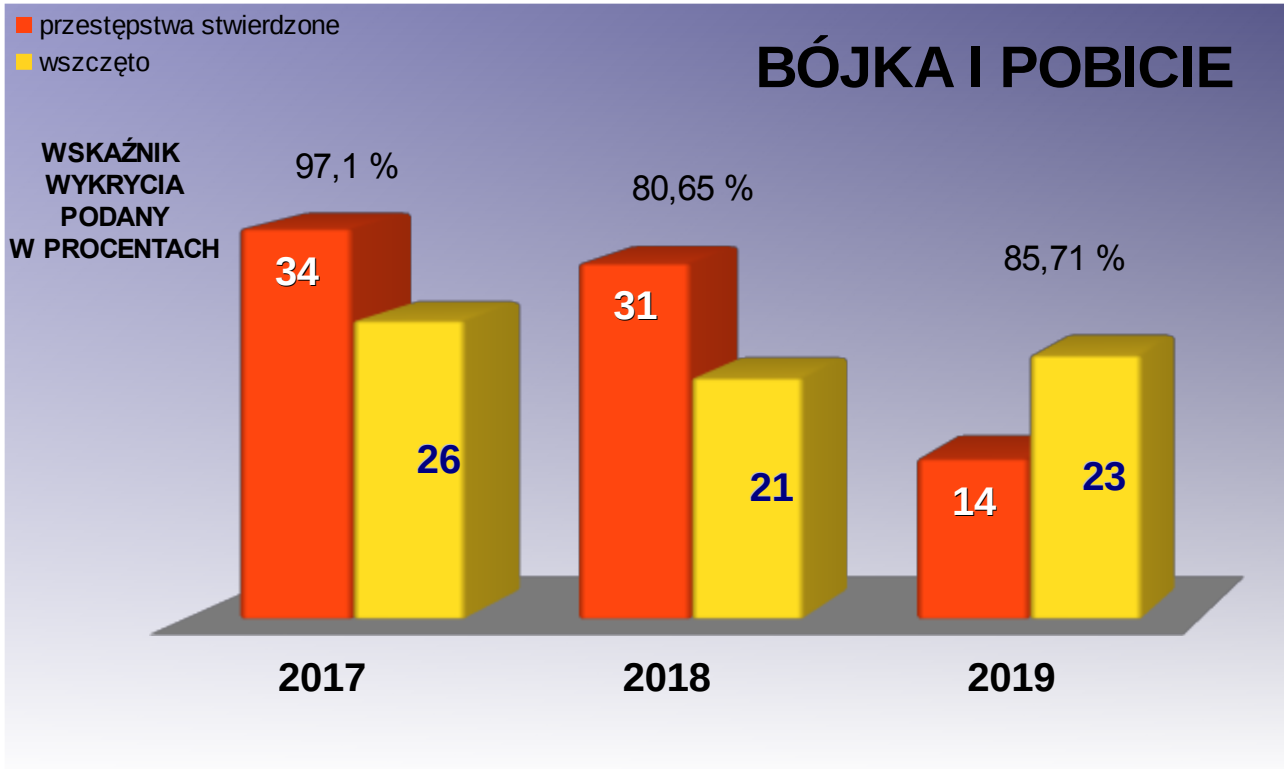


Geografia przestępczości rozbójniczej z podziałem na komisariaty

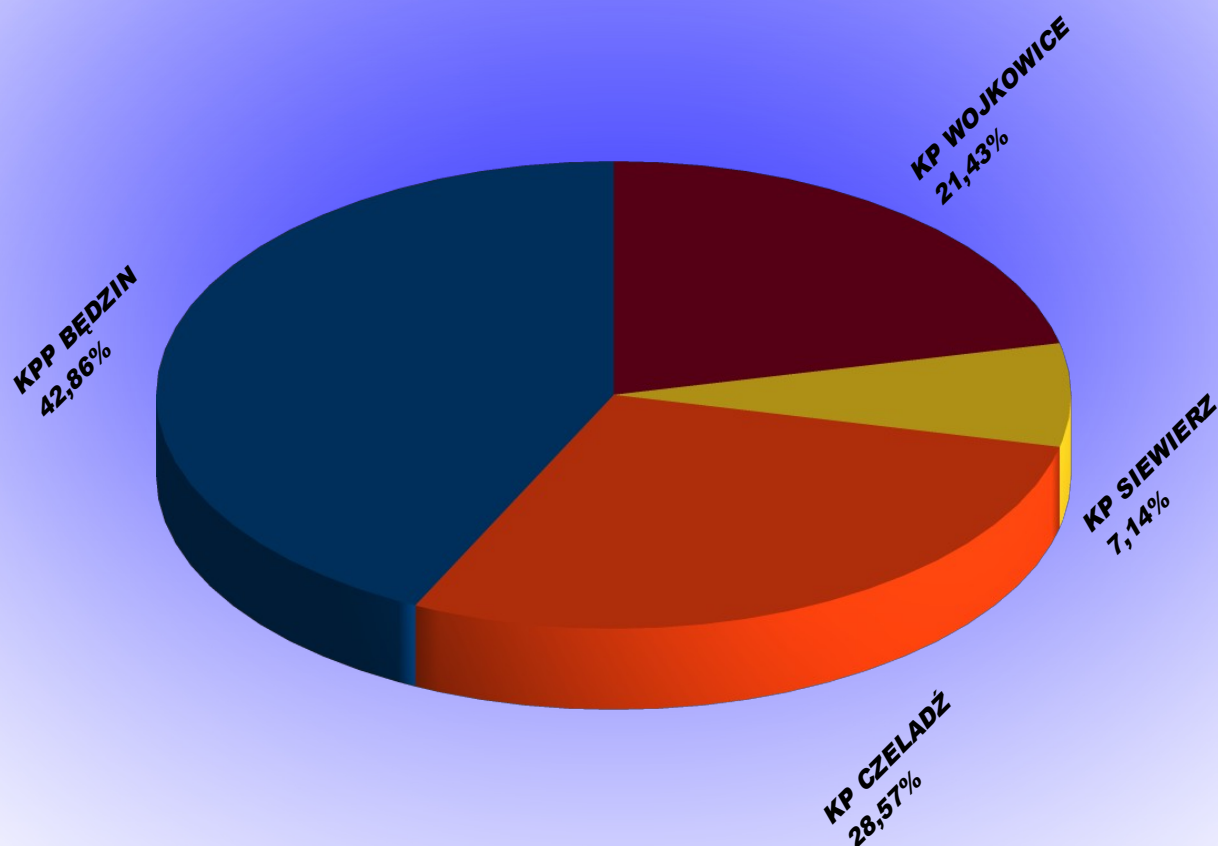


BÓJKA I POBICIE

<i>jednostka</i>	<i>stwierdzone</i>		<i>% udziału</i>		<i>procent wykrycia</i>	
	<i>2018</i>	<i>2019</i>	<i>2018</i>	<i>2019</i>	<i>2018</i>	<i>2019</i>
KPP Będzin	19	6	61,29	42,85	64,29	83,33
KP Czeladź	5	4	16,12	28,57	100	100
KP Siewierz	3	1	9,67	7,10	66,67	100
KP Sławków	1	0	3,22	0	100	0
KP Wojkowice	3	3	9,67	21,42	100	66,67
RAZEM	31	14	100%	100%	80,65	85,71

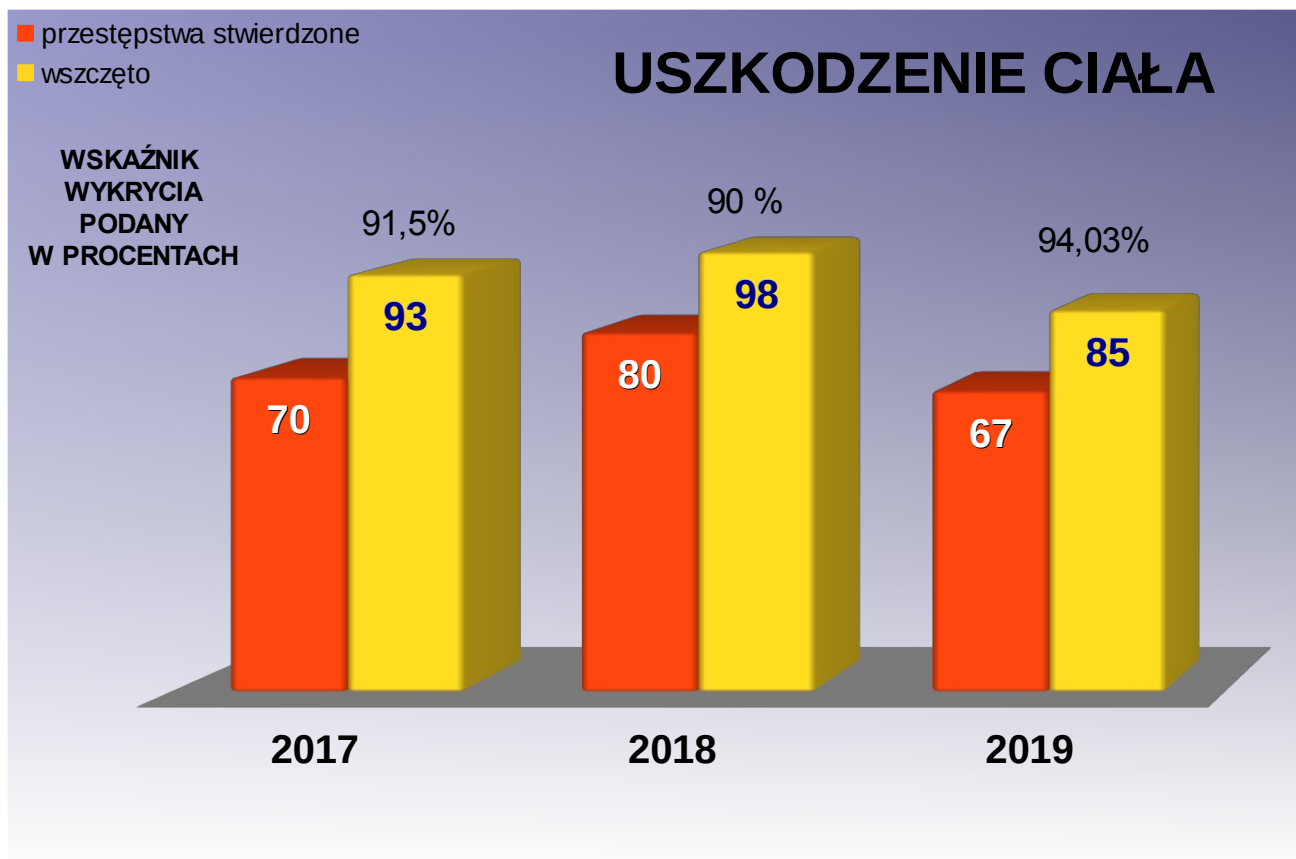


Geografia przestępczości z zakresu bójki i pobicia z podziałem na komisariaty

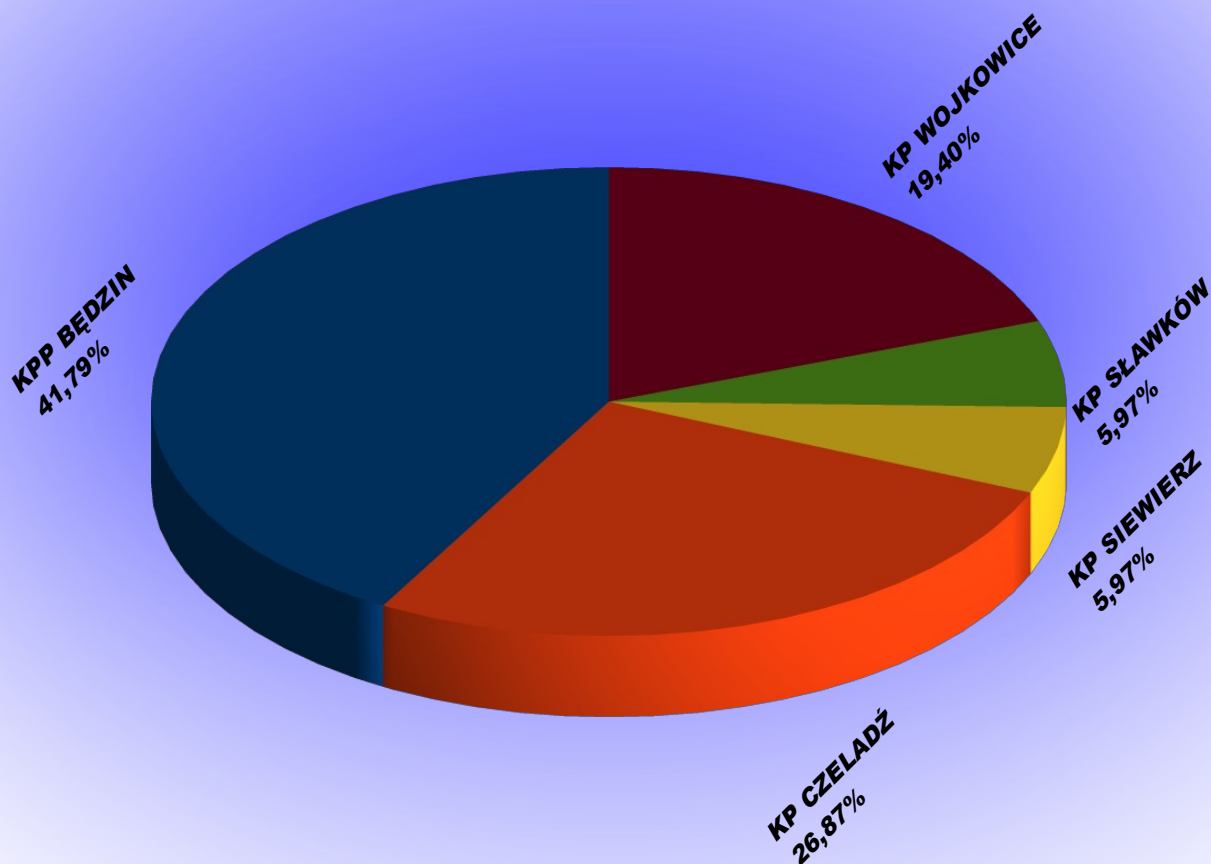


USZKODZENIE CIAŁA

jednostka	stwierdzone		% udziału		procent wykrycia	
	2018	2019	2018	2019	2018	2019
KPP Będzin	40	28	50	41,79	95%	92,85%
KP Czeladź	24	18	30	26,86	83,3%	88,90%
KP Siewierz	3	4	3,75	5,97	100%	100%
KP Sławków	4	4	5	5,97	100%	100%
KP Wojkowice	9	13	11,25	19,40	77,78%	100%
RAZEM	80	67	100%	100%	90%	94,03%



Geografia przestępczości z zakresu uszkodzenia ciała z podziałem na komisariaty



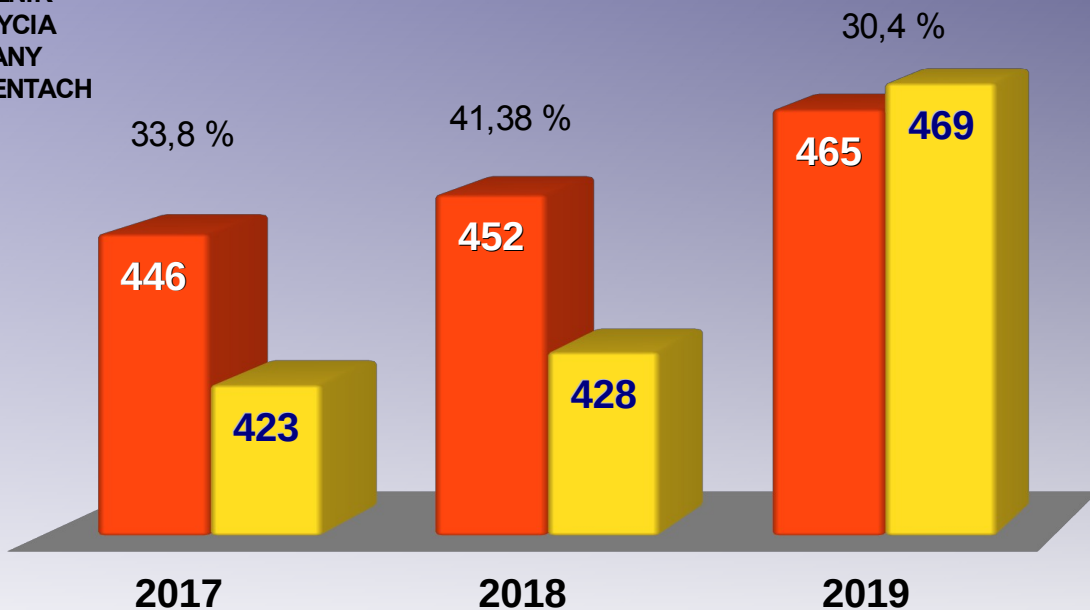
KRADZIEŻ CUDZEJ RZECZY

<i>jednostka</i>	<i>stwierdzone</i>		<i>% udziału</i>		<i>procent wykrycia</i>	
	2018	2019	2018	2019	2018	2019
KPP Będzin	203	215	44,91%	46,23%	46,79%	26,04%
KP Czładź	140	140	30,97%	30,10%	38,20%	36,88%
KP Siewierz	39	44	8,62%	9,46%	23,08%	25,00%
KP Sławków	12	15	2,65%	3,22%	50%	62,50%
KP Wojkowice	58	50	12,83%	10,75%	47,46%	26,00%
RAZEM	452	465	100%	100%	41,4%	30,40%

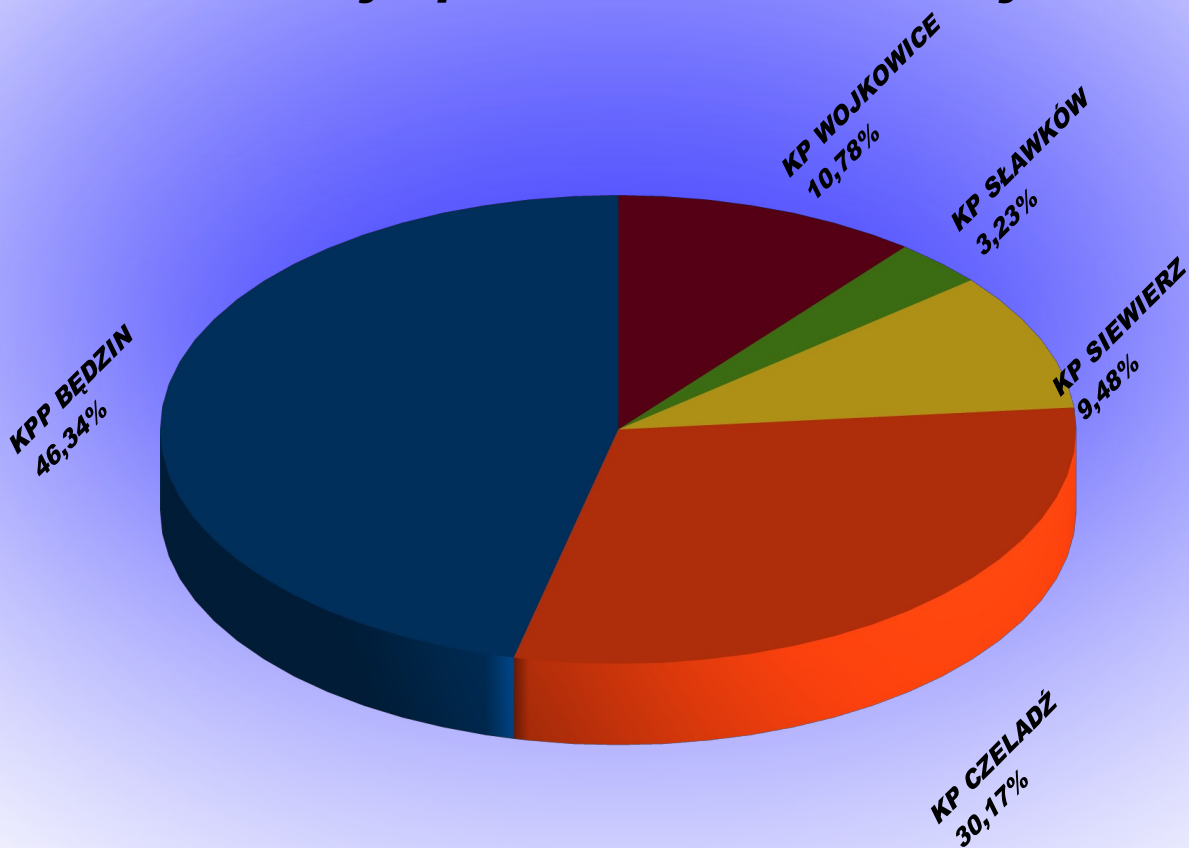
- przestępstwa stwierdzone
- wszczęto

KRADZIEŻ CUDZEJ RZECZY

WSKAŹNIK
WYKRYCIA
PODANY
W PROCENTACH

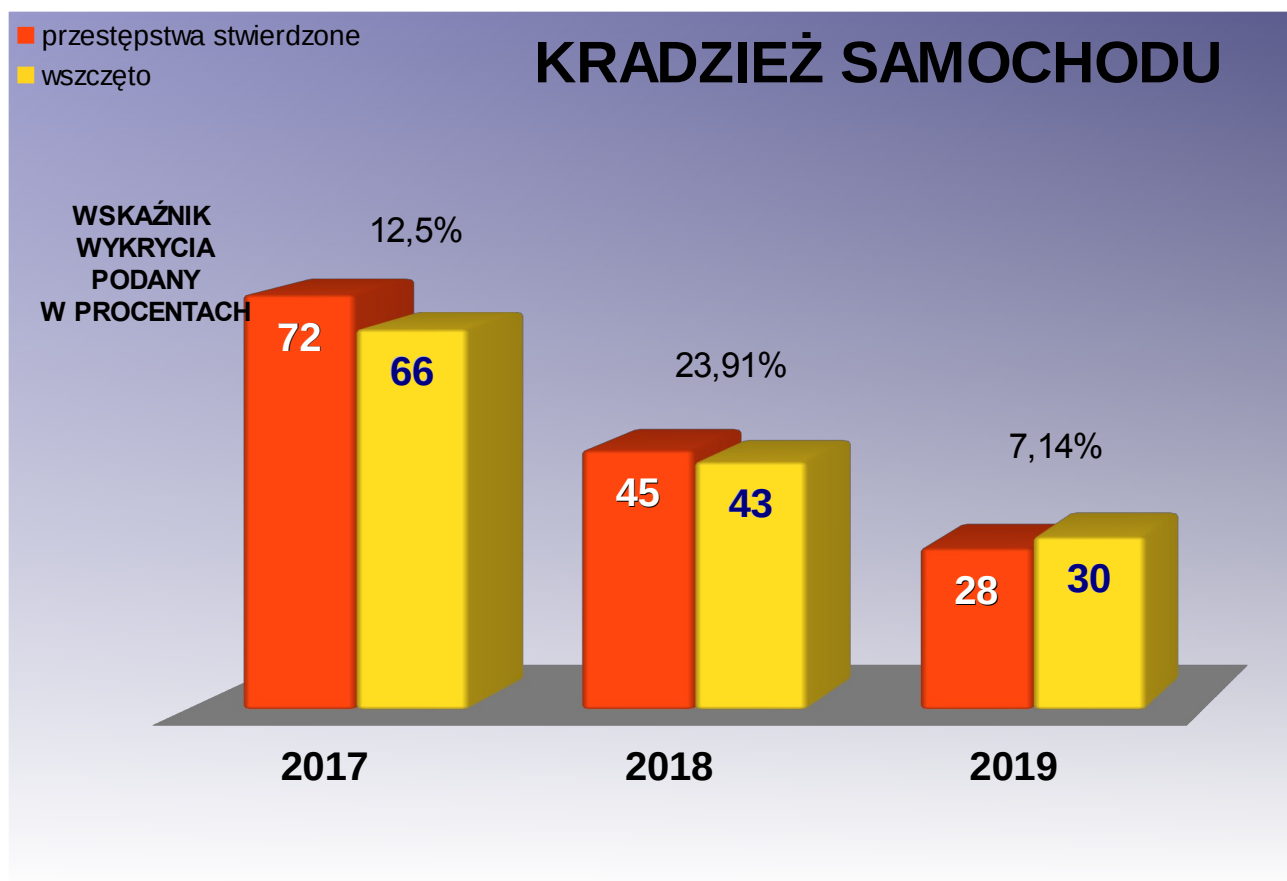


Geografia przestępczości z zakresu kradzieży cudzej rzeczy z podziałem na komisariaty

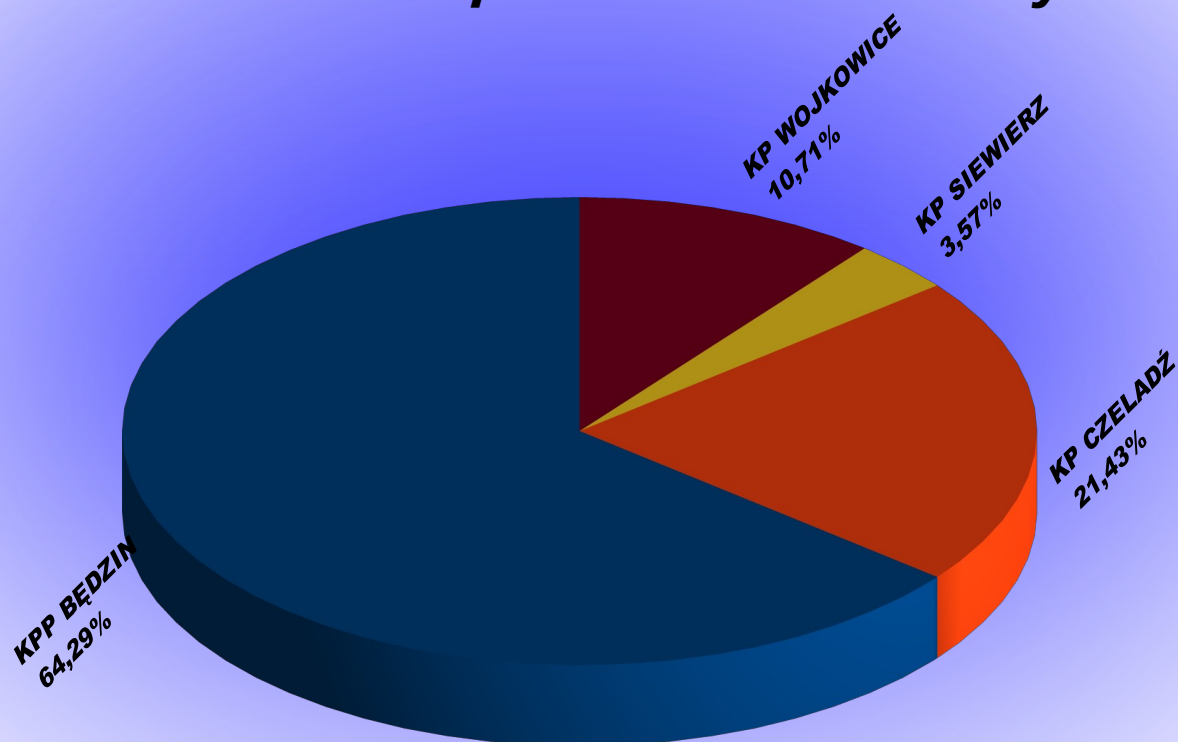


KRADZIEŻ SAMOCHODU

jednostka	stwierdzone		% udziału		procent wykrycia	
	2018	2019	2018	2019	2018	2019
KPP Będzin	31	18	67,39%	67,39%	22,58%	11,11%
KP Czeladź	8	6	19,56%	19,56%	25,00%	0%
KP Siewierz	2	1	4,34%	4,34%	50%	0%
KP Sławków	1	0	2,17%	2,17%	100%	0%
KP Wojkowice	3	3	6,52%	6,52%	0%	0%
RAZEM	45	28	100%	100%	23,91%	7,14%



Geografia przestępczości z zakresu kradzieży samochodów z podziałem na komisariaty



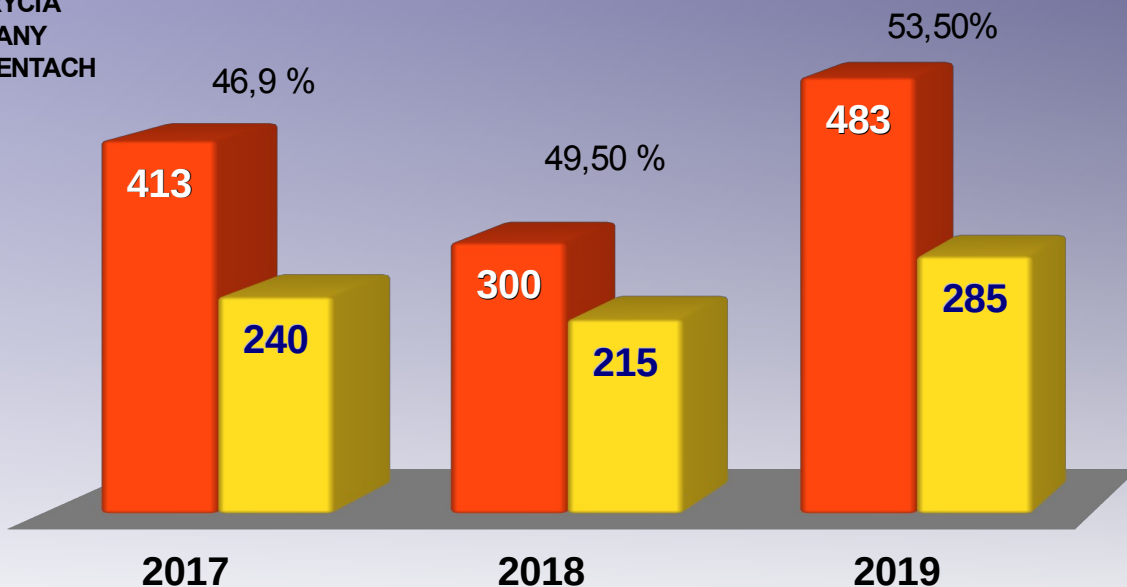
KRADZIEŻ Z WŁAMANIEM

jednostka	stwierdzone		% udziału		procent wykrycia	
	2018	2019	2018	2019	2018	2019
KPP Będzin	196	159	65,33%	65,33%	60,20%	33,33%
KP Czeladź	47	189	15,66%	15,66%	29,17%	68,25%
KP Siewierz	20	47	6,66%	6,66%	20%	41,67%
KP Sławków	5	46	1,66%	1,66%	40%	89,13%
KP Wojkowice	32	42	10,66%	10,66%	34,38%	38,64%
RAZEM	300	483	100%	100%	49,50%	53,50%

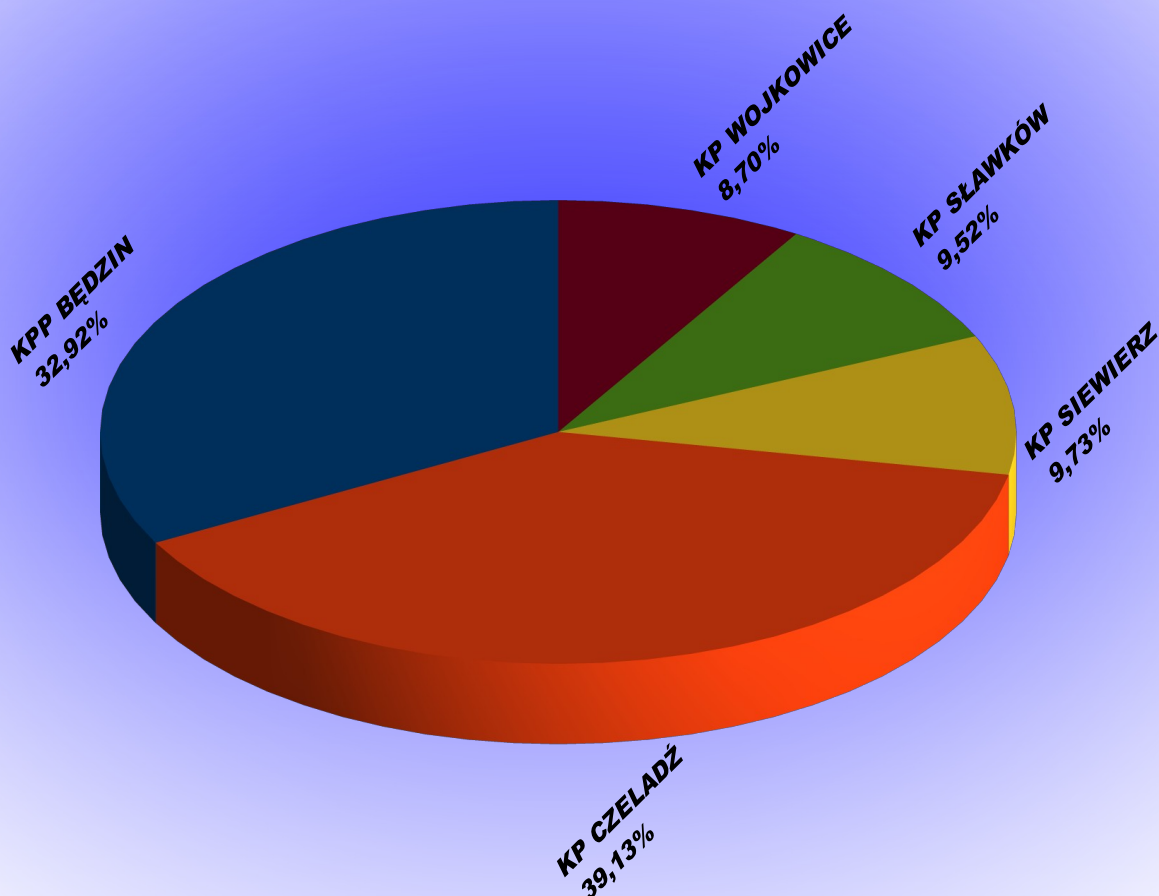
- przestępstwa stwierdzone
- wszczęto

KRADZIEŻ Z WŁAMANIEM

WSKAŹNIK
WYKRYCIA
PODANY
W PROCENTACH

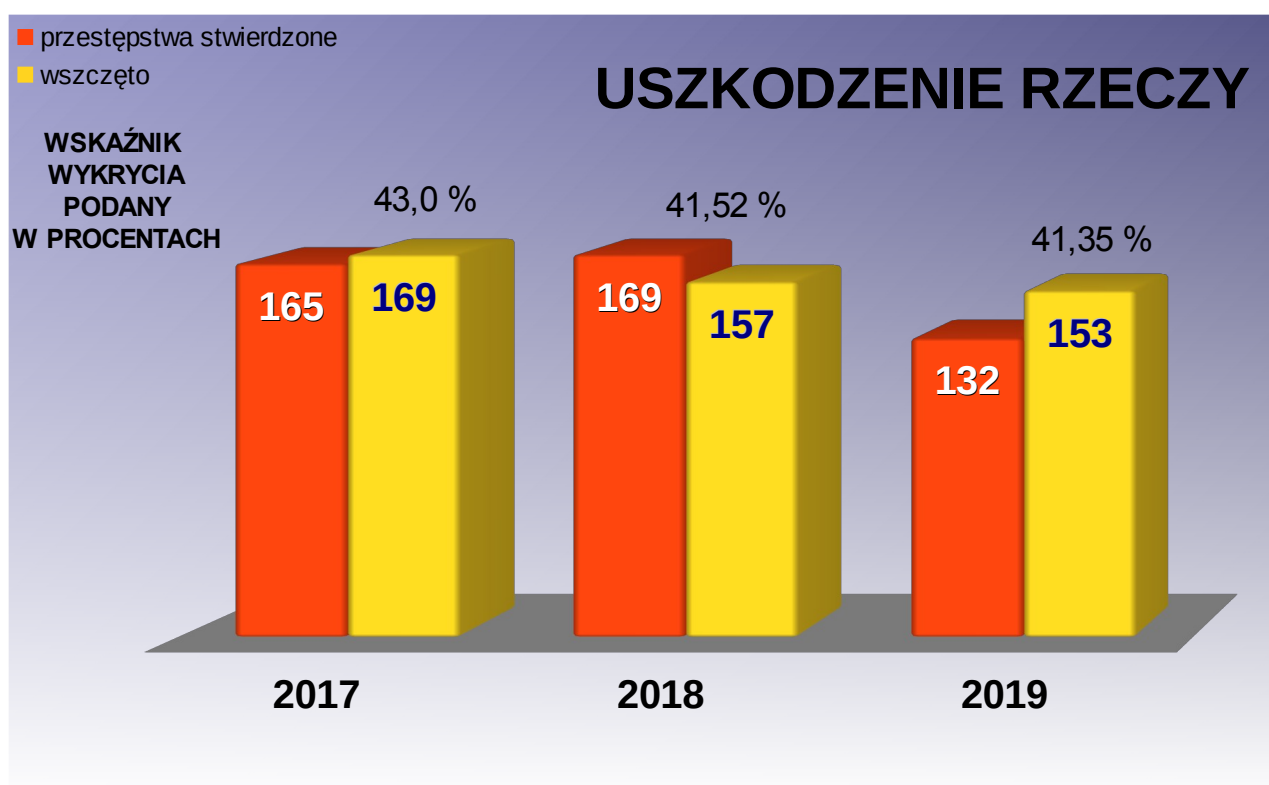


Geografia przestępczości z zakresu kradzieży z włamaniem z podziałem na komisariaty



USZKODZENIE RZECZY

jednostka	stwierdzone		% udziału		procent wykrycia	
	2018	2019	2018	2019	2018	2019
KPP Będzin	87	57	51,47	43,18	51,72%	45,61%
KP Czeladź	57	39	33,72	29,54	21,05%	25%
KP Siewierz	5	8	2,95	6,06	60%	50%
KP Sławków	4	6	2,36	4,54	50%	66,67%
KP Wojkowice	16	22	9,46	16,66	56,25%	50%
RAZEM	169	132	100%	100%	41,52%	41,35%

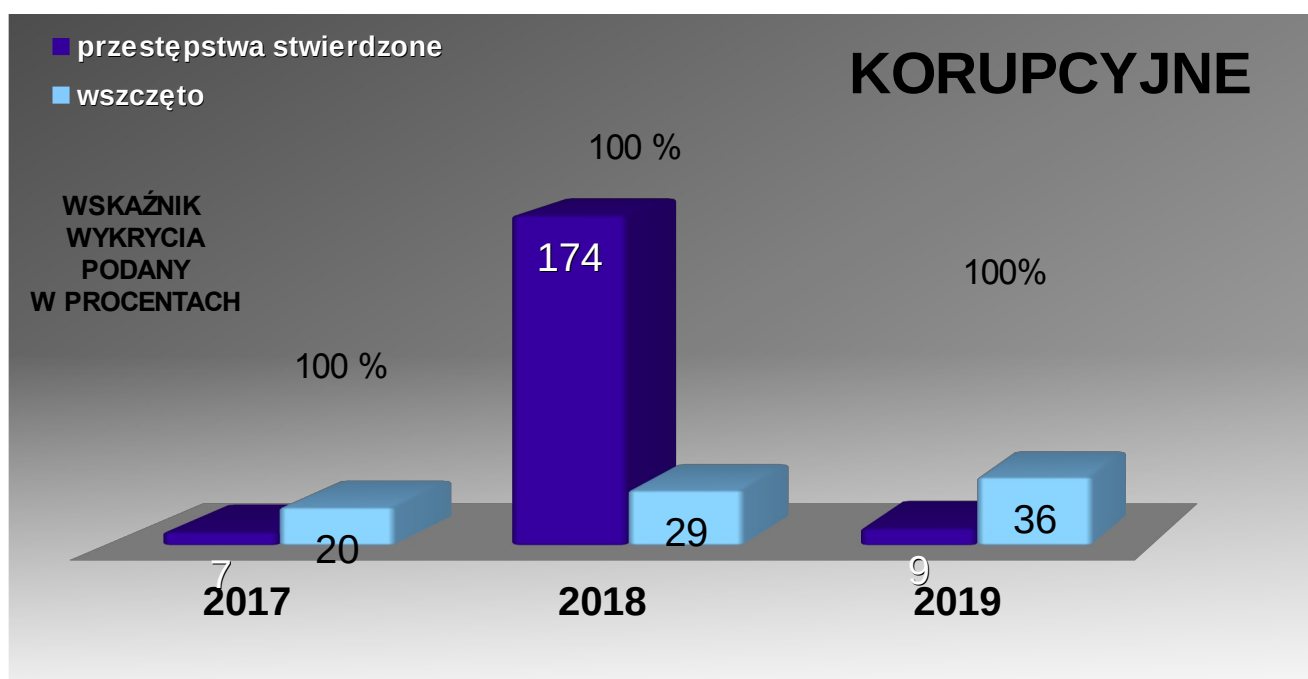
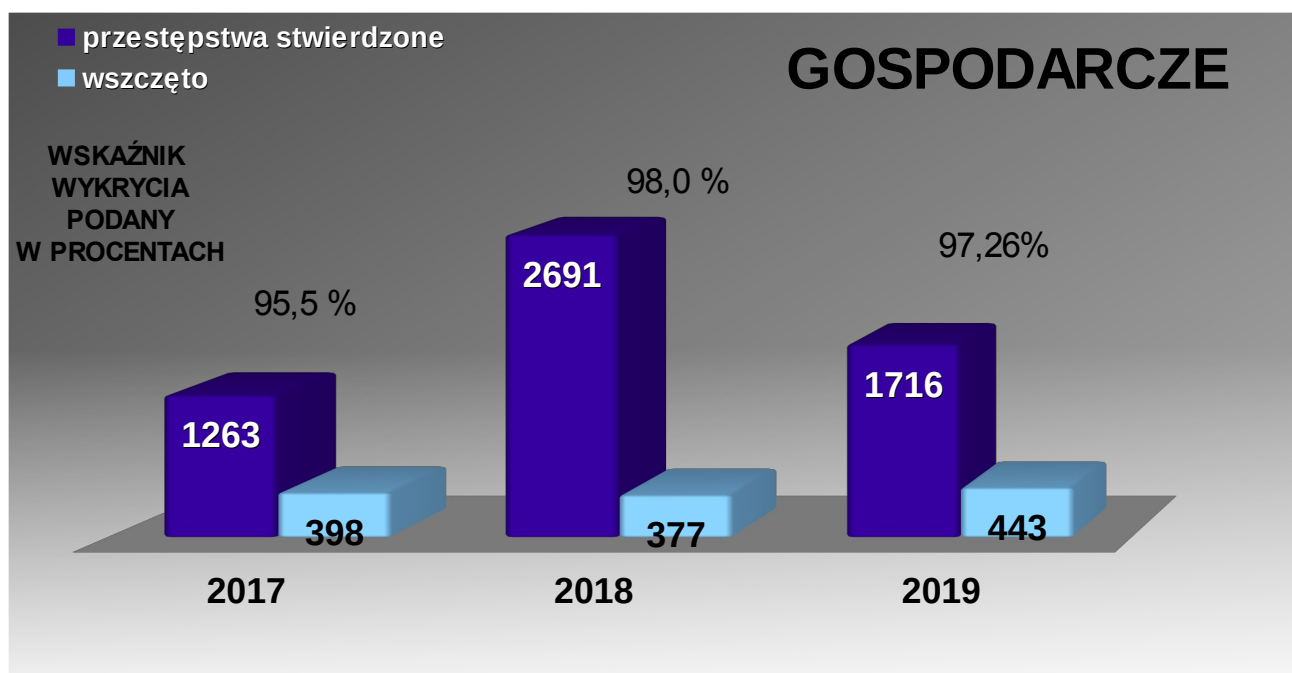


PRZESTĘPSTWA GOSPODARCZE I KORUPCYJNE

W kategorii przestępstw gospodarczych i korupcyjnych na terenie powiatu będzińskiego stwierdzono **1716** takich przestępstw to jest o **975** mniej niż w roku ubiegłym.

	stwierdzone		wykryte		procent wykrycia	
	2018	2019	2018	2019	2018	2019
<i>gospodarcze</i>	2691	1716	2637	1670	98%	97,26%
<i>korupcyjne</i>	174	9	174	9	100%	100%

jednostka	stwierdzone		% udziału		procent wykrycia	
	2018	2019	2018	2019	2018	2019
KPP Będzin	2653	1662	98,58%	96,85%	98,52%	98,25%
KP Czeladź	17	19	0,63%	0,11%	76,47%	78,95%
KP Siewierz	7	11	0,26%	0,26%	28,57%	16,36%
KP Sławków	3	4	0,11%	0,06%	33,33%	25%
KP Wojkowice	11	20	0,40%	0,11%	63,64%	85%
RAZEM	2691	1716	100%	100%	98%	97,26%

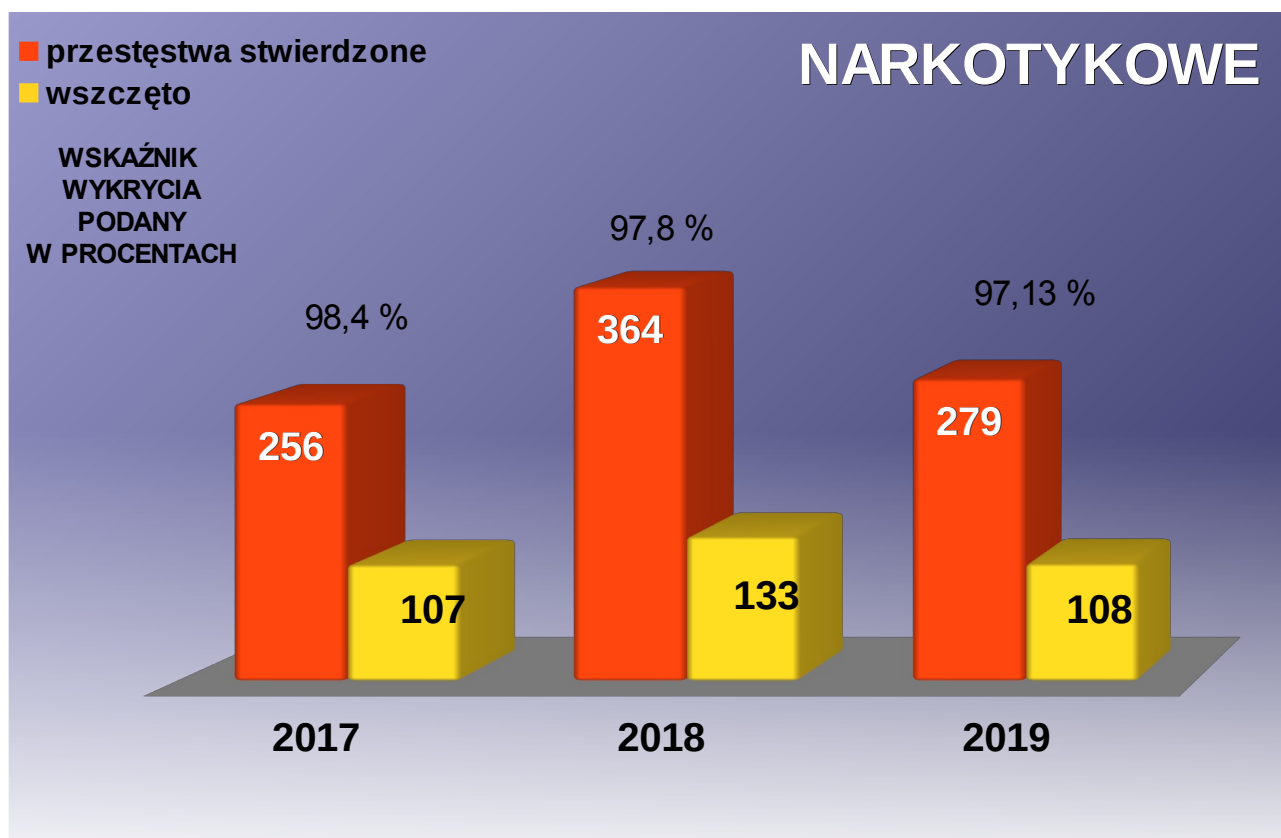


PRZESTĘPSTWA NARKOTYKOWE

Statystycznie zanotowano spadek przestępstw z 364 w 2018 roku do 279 w roku 2019.

Na terenie miasta brak jest stałych miejsc, w których dochodziłoby do dystrybucji narkotyków. Najczęściej zażywany narkotykiem są marihuana, amfetamina, tabletki ekstazy.

jednostka	stwierdzone		% udziału		procent wykrycia	
	2018	2019	2018	2019	2018	2019
KPP Będzin	327	233	89,83%	83,51%	98,77%	97,74%
KP Czeladź	28	12	7,69%	4,30%	92,85%	83,33%
KP Siewierz	5	7	1,37%	1,37%	80%	100%
KP Sławków	0	4	0	2,50%	0	75%
KP Wojkowice	4	23	1,10%	8,24%	75%	91,30%
RAZEM	364	279	100%	100%	97,80%	97,13%



ZABEZPIECZONE I ODZYSKANE MIENIE

Policjanci pionu kryminalnego i przestępczości gospodarczej odzyskali w 2019 roku mienie o wartości **1612719 zł** to jest o **4438991 zł mniej** w porównaniu do roku 2018.

PRZESTĘPCZOŚĆ NIELETNICH

Jednym z zadań Policji jest ściganie nieletnich sprawców czynów karalnych. Poniższy wykres prezentuje liczbę czynów karalnych stwierdzonych popełnionych przez nieletnich na terenie miast i powiatów sąsiadujących z powiatem będzińskim.

	2018		2019	
	Czyny karalne	Nieletni sprawcy	Czyny karalne	Nieletni sprawcy
Przestępczość ogółem	210	54	141	32
Przestępstwa kryminalne	210	54	141	32
Przestępczość narkotykowa	158	11	104	5
Przestępstwa rozbójnicze	6	6	0	0
Bójka/pobicie	5	5	0	0
Uszczerbek na zdrowiu	10	10	5	4
Kradzież z włamaniem	15	6	0	0
Kradzież	4	6	3	3
Kradzież pojazdu	0	0	0	0
Uszkodzenie mienia	3	6	5	7

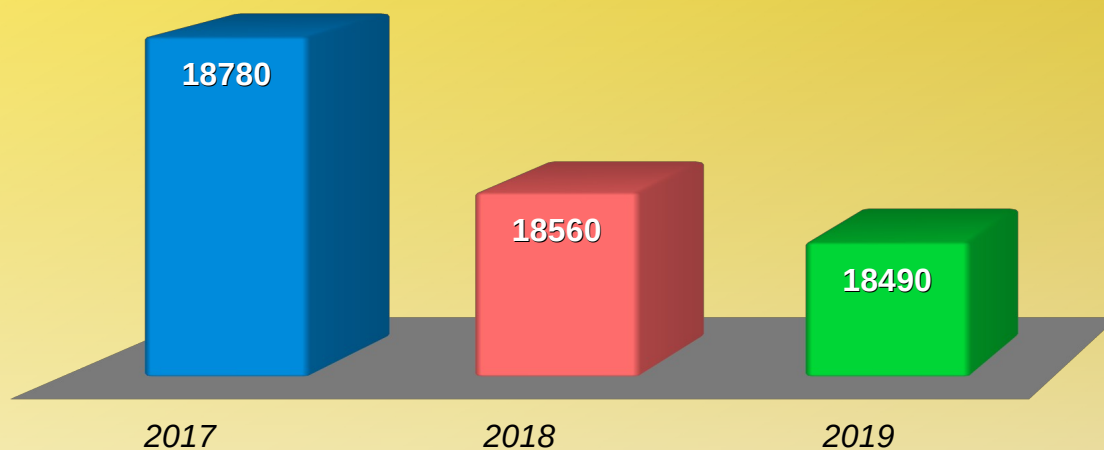
WYBRANE EFEKTY DZIAŁAŃ SŁUŻBY PREWENCYJNEJ

W celu podniesienia poziomu bezpieczeństwa i porządku publicznego podjętych zostało szereg działań we współpracy z samorządem terytorialnym i jemu podległymi jednostkami. Prowadzono działania mające na celu zapobieganie dewastacji mienia. Kontrolowano realizację akcji prewencyjnych, skierowanych do ogółu społeczeństwa, prowadząc cykliczne i doraźne spotkania z mieszkańcami w różnych formach.

Realizując zadania ukierunkowane na zapewnienie bezpieczeństwa podczas organizowanych imprez o charakterze masowym, zgromadzeń publicznych i sytuacji kryzysowych planowanie każdej imprezy poprzedzone było rozpoznaniem i realną kalkulacją sił niezbędnych do zabezpieczenia. Należy podkreślić, iż podczas zabezpieczenia różnego rodzaju imprez na terenie powiatu będzińskiego (*Dni Będzina, Dni Czeladzi, Dni Wojkowic, Zakończenie Lata, Sylwester itp*) nie doszło do zbiorowego zakłócenia ładu i porządku publicznego.

Łącznie w 2019 roku policjanci KPP w Będzinie zrealizowali 18490 ośmiogodzinnych służb o charakterze prewencyjnym tj. o 70 mniej niż w roku poprzednim.

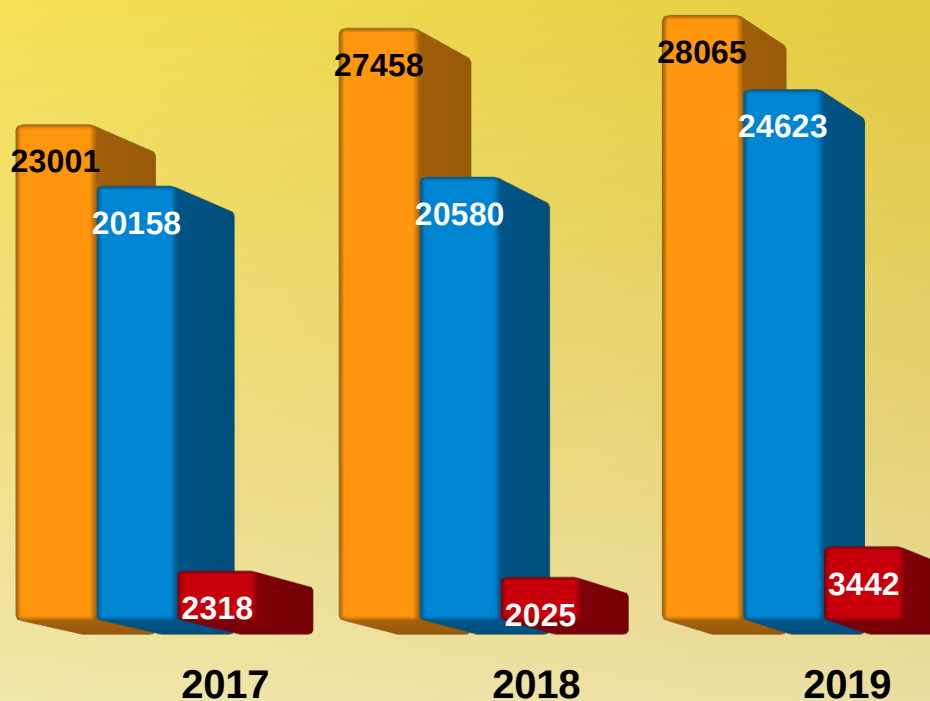
Liczba bezwzględna policjantów skierowanych do służby patrolowej i obchodowej wszystkich komórek organizacyjnych



LICZBA INTERWENCJI FUNKCJONARIUSZY PIONU PREWENCJI NA TERENIE POWIATU

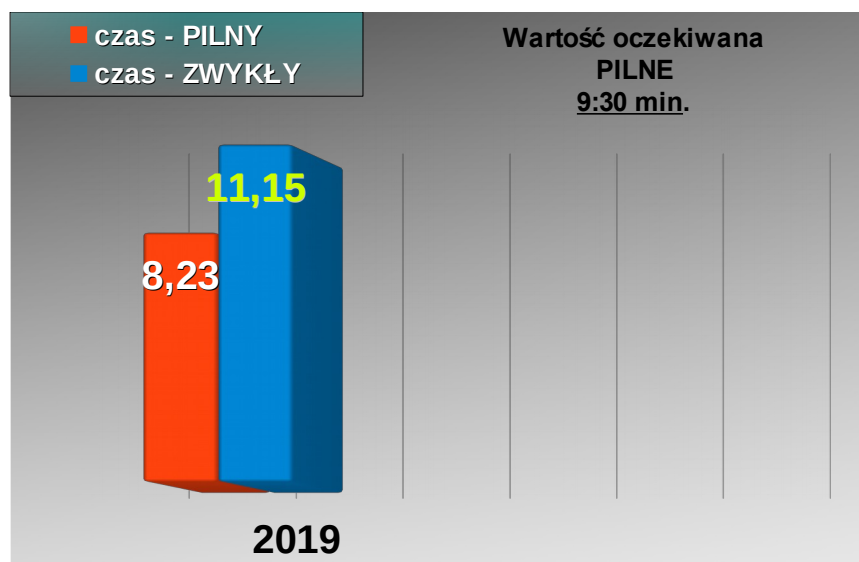
W toku podejmowanych działań prewencyjnych policjanci w roku 2019 przeprowadzili łącznie 28065 interwencji tj. średnio ok 77 interwencji dziennie.

■ Liczba interwencji ogółem ■ publiczne ■ domowe



RAPORT CZASÓW REAKCJI NA ZDARZENIE

Średni czas reakcji na zdarzenie o charakterze pilnym wyniósł 08:23 min. a zwykły 11:15 min. przy założeniach KWP – interwencje pilne 9:30 min.



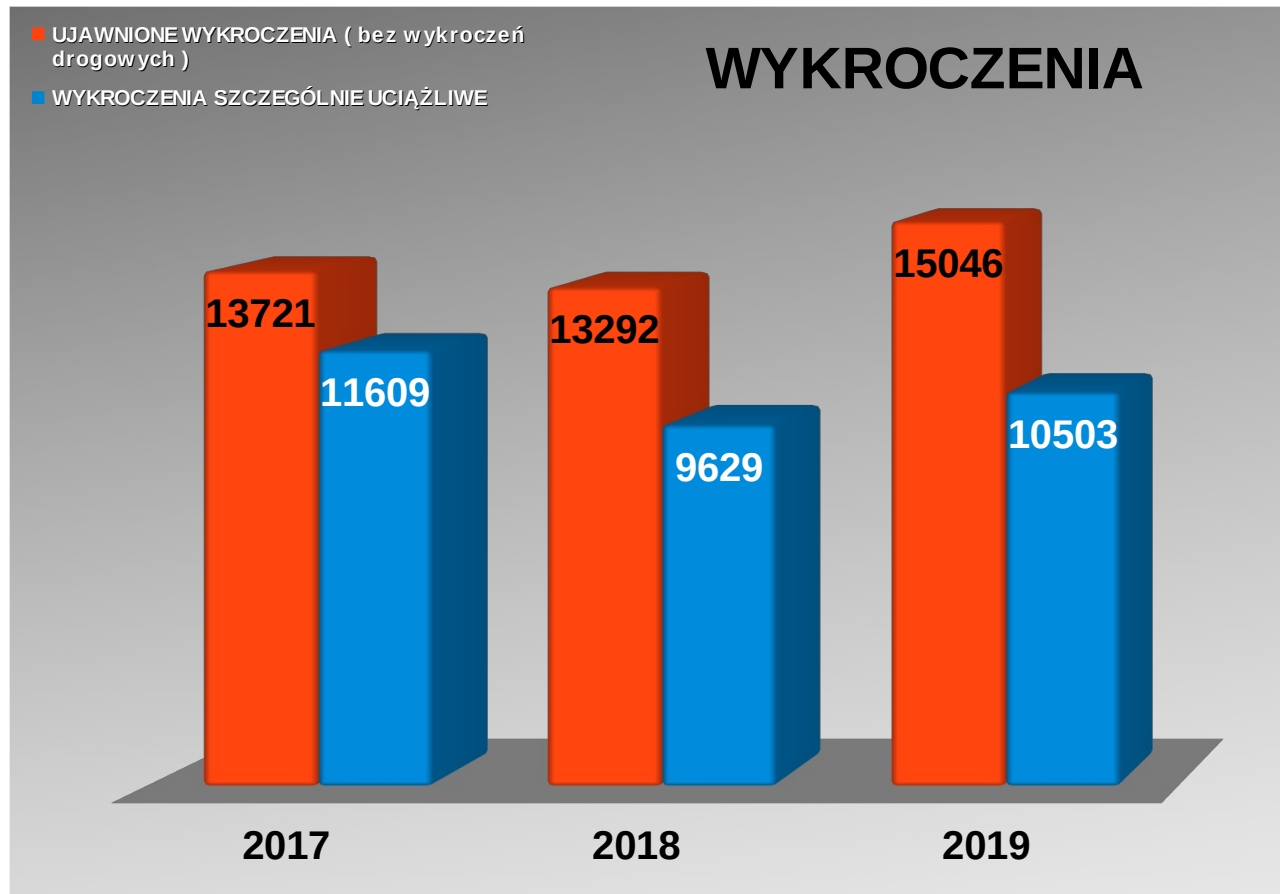
REAKCJA POLICJANTÓW NA WYKROCZENIA

W okresie 12 miesięcy 2019 r. na terenie powiatu będzińskiego ujawniono ogółem **15046** wykroczeń (suma bez wykroczeń ujawnionych przez policjantów ruchu drogowego oraz sił wsparcia funkcjonariuszy Oddziału Prewencji Policji KWP Katowice).

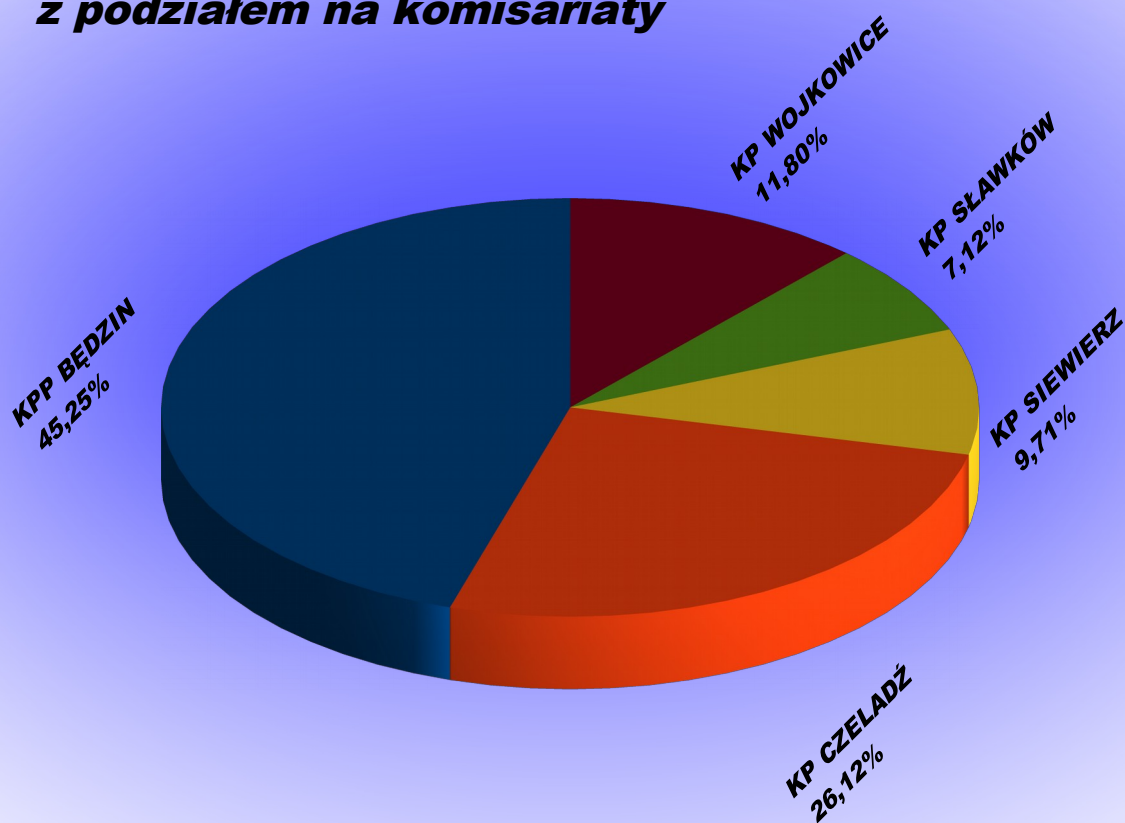
wykroczenia	KPP Będzin	KP Czeladź	KP Siewierz	KP Sławków	KP Wojkowice	POWIAT
Uciążliwe <i>/wymienione pod tabelą/</i>	4884	2452	946	885	1336	10503
119 i 124 kw <i>kradzież, zniszczenie mienia</i>	991	877	164	66	112	2210
drogowe <i>bez wykroczeń ujawnionych przez policjantów ruchu drogowego</i>	781	480	271	93	264	1889
Inne	154	122	81	27	60	444
Razem	6810	3931	1462	1071	1776	15046

Szczególny nacisk był położony na sprawców wykroczeń szczególnie uciążliwych społecznie takich jak:

- zakłócanie spokoju, porządku publicznego i spoczynku nocnego
- wywołanie zgorszenia w miejscu publicznym
- zebranie w miejscu publicznym przez osoby mające środki na egzystencje
- zebranie w miejscu publicznym w sposób natarczywy lub oszukańczy
- nieobyczajny wybryk
- używanie słów nieprzyzwoitych,
- zanieczyszczenie miejsca publicznego,
- spożywanie alkoholu w miejscu publicznym,
- utrudnianie lub uniemożliwianie korzystania z urządzeń przeznaczonych do użytku publicznego

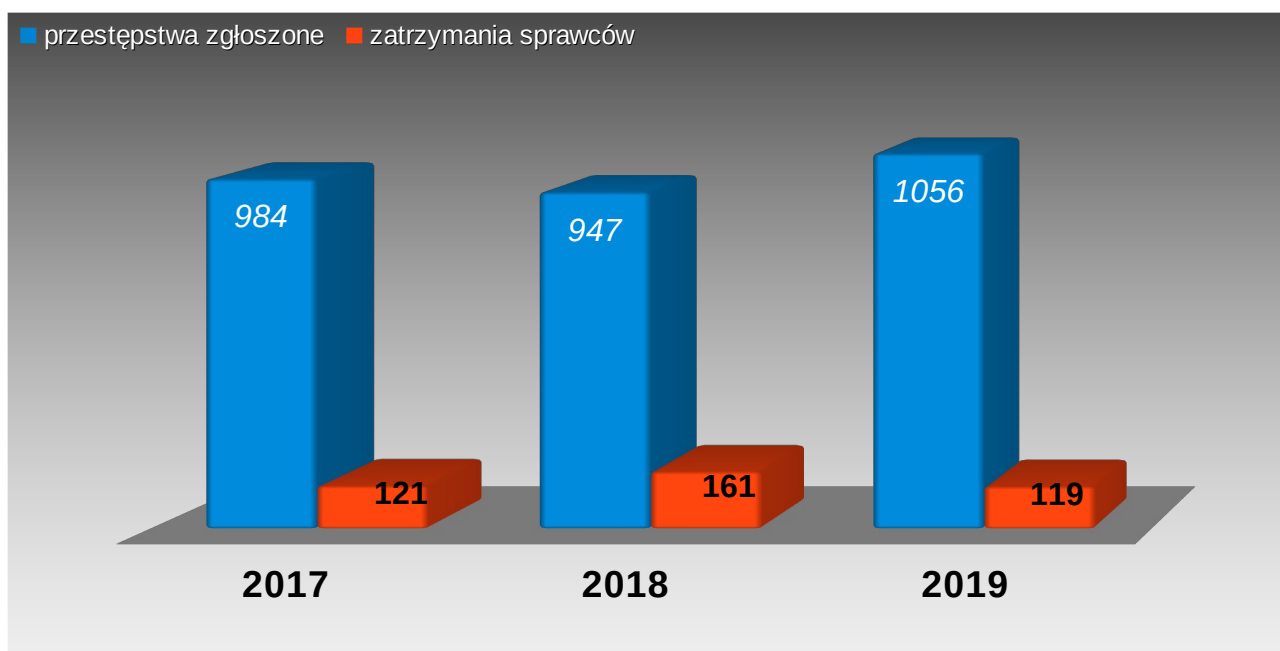


Ujawnione wykroczenia z podziałem na komisariaty



SKUTECZNOŚĆ ZATRZYMAŃ SPRAWCÓW PRZESTĘPSTW NA GORĄCYM UCZYNKU

Wskaźnik przypadków zatrzymań sprawców przestępstw w 7 wybranych kategoriach w stosunku do liczby zgłoszonych zdarzeń w przedmiotowej kategorii w analizowanym okresie.



W analizowanym okresie policjanci KPP w Będzinie zatrzymali łącznie 119 sprawców na gorącym uczynku lub w bezpośrednim pościgu do 1056 przestępstw co daje wskaźnik 11,26 % przy średniej wojewódzkiej 8,14%.

FUNKCJONALNOŚĆ KRAJOWEJ MAPY ZAGROŻEŃ BEZPIECZEŃSTWA

W dniu 14 września 2016 roku na terenie województwa śląskiego zostało wdrożone narzędzie informatyczne „Krajowa Mapa Zagrożeń Bezpieczeństwa”, jako istotny element procesu zarządzania bezpieczeństwem publicznym. Informacje prezentowane na mapie powiatu będzińskiego w roku 2019 uwzględniały wybrane kategorie przestępstw i wykroczeń, jak i zagrożenia które w subiektywnym odczuciu mieszkańców negatywnie wpływają na poczucie bezpieczeństwa.

LP.	KATEGORIA ZAGROŻENIA NA KMZB	OGÓLEM	ILOŚĆ ZAGROŻEŃ O STATUSIE POTWIERDZONE -	ILOŚĆ ZAGROŻEŃ O STATUSIE NIEPOTWIERDZONE -	% POTWIERDZONYCH DO OGÓLU ZGŁOSZEŃ
1.	AKTY WANDALIZMU	21	9	12	48,37%
2.	BEZDOMNOŚĆ	14	9	5	
3.	DZIKIE KĄPIELISKA	0	0	0	
4.	DZIKIE WYSYPISKA ŚMIECI	160	110	50	
5.	GRUPOWANIE SIĘ MAŁOLETNIICH ZAGROŻONYCH DEMORALIZACJĄ	22	8	14	
6.	KŁUSOWNICTWO	4	0	4	
7.	MIEJSCA NIEBEZPIECZNE NA TERENACH WODNYCH	0	0	0	
8.	MIEJSCA NIEBEZPIECZNE NA WODACH	7	0	7	
9.	MIEJSCA NIEBEZPIECZNEJ DZIAŁALNOŚCI ROZRYWKOWEJ	3	0	3	
10.	NIELEGALNA WYCINKA DRZEW	6	0	6	
11.	NIELEGALNE RAJDY SAMOCHODOWE	20	1	19	
12.	NIEPRAWIDŁOWE PARKOWANIE	451	122	329	
13.	NIESTRZEŻONE PRZEJŚCIA PRZEZ TORY	2	0	2	
14.	NIESTRZEŻONY PRZEJAZD KOLEJOWY	0	0	0	
15.	NIEWŁAŚCIWA INFRASTRUKTURA DROGOWA	135	87	48	
16.	NISZCZENIE ZIELENI	42	36	6	
17.	PORUSZANIE SIĘ PO TERENACH LEŚNYCH QUADAMI	38	24	14	
18.	PRZEKRACZANIE DOZWOLONEJ PRĘDKOŚCI	699	321	378	
19.	SPOŻYWANIE ALKOHOLU W MIEJSCU NIEDOZWOLONYM	378	269	109	
20.	UTONIĘCIA	0	0	0	
21.	UŻYWANIE SRODKÓW ODURZAJĄCYCH	9	0	9	

LP.	KATEGORIA ZAGROŻENIA NA KMZB	OGÓLEM	ILOŚĆ ZAGROŻEŃ O STATUSIE POTWIERDZONE -	ILOŚĆ ZAGROŻEŃ O STATUSIE NIEPOTWIERDZONE -	% POTWIERDZONYCH DO OGÓŁU ZGŁOSZEŃ
22.	WAŁĘSAJĄCE SIĘ BEZPAŃSKIE PSY	14	0	14	
23.	WYPALANIE TRAW	3	1	2	
24.	ZDARZENIA DROGOWE Z UDZIAŁEM ZWIERZĄT LEŚNYCH	2	0	2	
25.	ZNĘCANIE SIĘ NAD ZWIERZĘTAMI	4	0	4	
26.	ZŁA ORGANIZACJA RUCHU DROGOWEGO	52	14	38	
27.	ŻEBRACTWO	4	0	4	
	RAZEM	2090	1011	1079	

WRD KPP W BEDZINIE

DZIAŁALNOŚĆ PROFILAKTYCZNA W 2019 ROKU

- WRD KPP Będzin w 2019 roku jak i w latach ubiegłych prowadził szereg działań profilaktyczno edukacyjnych skierowanych do wszystkich uczestników ruchu drogowego zarówno pieszych jak i kierujących, dzieci, młodzieży i seniorów.
- **Prowadzone kampanie całoroczne**
- „Z młodym kierowcą w drodze po doświadczenie„ - kampania do młodych kierowców, oraz tych, którzy niedawno uzyskali uprawnienia do kierowania pojazdami, bądź ubiegają się o nie.
- „Bezpieczna droga do celu„ - kampania skierowana do kierowców i pasażerów.
- „Patrz i słuchaj„ - piesi
- „Jednoślądem bezpiecznie do celu” – motocykliści, rowerzyści
- „Dla każdego jest miejsce na drodze - wszyscy uczestnicy RD
- Działania „Bezpieczne Wakacje” prowadzone od pierwszego do ostatniego weekendu wakacji 2019 r.
- „Bezpieczna Droga do szkoły„ i inne wynikające z harmonogramu działań.
- „Świeć przykładem” - piesi
- „Nie zabijaj” - kierujący pojazdami
- „Twoje światła -Nasze bezpieczeństwo” - kierujący pojazdami

W ramach działań profilaktycznych na rzecz bezpieczeństwa pieszych prowadzono spotkania z seniorami. Spotkania odbywały się w klubach seniora, uniwersytetach trzeciego wieku oraz w kościołach, przeprowadzono 5 prelekcji z pieszymi i seniorami (łącznie ok 350 osób) podczas których między innymi rozdawano elementy odblaskowe, łącznie rozdano ok 350 odblasków.

•

Podstawowym tematem spotkań było:

- W ramach działań profilaktycznych na rzecz bezpieczeństwa pieszych prowadzono spotkania z seniorami. Spotkania odbywały się w klubach seniora, uniwersytetach trzeciego wieku, oraz bezpośrednio na drogach powiatu będzińskiego łącznie przeprowadzono 83 działań z pieszymi i seniorami łącznie z pieszymi w pozostałych przedziałach wiekowych 152.
- Podstawowym tematem spotkań było:
Propagowano zasady bezpieczeństwa pieszych oraz kierujących rowerami wśród dzieci i młodzieży, przeprowadzono 81 spotkań z pogadankami w szkołach i przedszkolach, przeprowadzono 6 egzaminów na kartę rowerową w tym jeden miejski w miasteczku ruchu drogowego w Będzinie gdzie udział wzięły wszystkie szkoły miasta Będzin, łącznie uprawnienia otrzymało ponad 600 uczniów.
- Funkcjonariusze WRD wzięli udział w organizowaniu i prowadzeniu Konkursu „Bezpieczeństwa o Ruchu Drogowym”, którego powiatowe eliminacje odbyły się w ZS w Mierzęcicach a finał Wojewódzki odbył się w Czeladzi w ZS nr. 2.
- W ramach programu „Z młodym kierowcą w drodze po doświadczenie”, przeprowadzono 2 prelekcje dla uczniów Liceum im. Kopernika w Będzinie oraz Liceum w Wojkowicach gdzie tematem spotkań były najczęstsze przyczyny zdarzeń z ich udziałem, zagrożenia związane z kierowaniem jednośladem, najczęstsze przyczyny zdarzeń z spowodowanych przez młodych kierowców, ocena ryzyka podczas wykonywania niebezpiecznych manewrów np. wyprzedzanie, jazda między pojazdami, brawurowe zachowania na skrzyżowaniach. W ramach w/w działań prowadzono jeszcze 2 prelekcje w szkołach ponadgimnazjalnych.
- Ponadto funkcjonariusze WRD wzięli udział w 9 festynach szkolnych, rodzinnych czy parafialnych na terenie Powiatu Będzińskiego, gdzie propagowali szeroko rozumiane bezpieczeństwo pieszych, kierujących jako uczestników ruchu drogowego, w tym dzieci i młodzieży, oraz bezpieczeństwo dzieci i młodzieży, podczas Festynów prowadzono konkursy wiedzy o RD.
- W listopadzie 2019 funkcjonariusze WRD uczestniczyli w działaniach „Twoje światła Nasze bezpieczeństwo” gdzie z pracownikami stacji diagnostycznych, propagowano wśród kierowców, jak ważnym dla bezpieczeństwa elementem jest stan techniczny pojazdu.
- Funkcjonariusze WRD KPP Będzin wielokrotnie uczestniczyli w innych imprezach i spotkaniach organizowanych na terenie powiatu będzińskiego gdzie propagowali szeroko rozumiane bezpieczeństwo wszystkich uczestników ruchu drogowego.
- Efekty pracy funkcjonariusza realizujących na co dzień zadania z zakresu profilaktyki

bezpieczeństwa ruchu drogowego oceniam na poziomie dobrym przynoszącym efekty, nadmienić jednak należy, iż z uwagi na duży obszar objęty działaniami, wspierane są one dodatkowo funkcjonariuszami pełniącymi na co dzień służbę na drodze. W WRD w chwili obecnej, nie ma osoby etatowo realizującej zadania w zakresie profilaktyki, ich realizacja wynika z karty opisu stanowiska funkcjonariusza.

Obecna struktura Wydziału uniemożliwia skierowanie do realizacji działań profilaktycznych dodatkowej osoby.

Zespół ds. Profilaktyki Społecznej, Nieletnich i Patologii Wydziału Prewencji

Bezpieczeństwo dzieci i młodzieży

Działania profilaktyczne podejmowane przez Komendę Powiatową Policji w Będzinie dotyczące bezpieczeństwa dzieci i młodzieży prowadzone były m.in. na terenie szkół podstawowych, ponadpodstawowych w formie spotkań z uczniami. W trakcie spotkań prelekcje były ukierunkowane zarówno na odpowiedzialność prawną w przypadku zachowań nieletnich, które mają cechy czynów karalnych lub demoralizacji oraz na informowaniu o sposobie postępowania w przypadku gdy małoletni jest pokrzywdzonym w wyniku przestępstwa, wykroczenia. W celu utrzymania stałej wymiany informacji między pedagogami, a Policją wielokrotnie funkcjonariusze Zespołu ds. Profilaktyki Społecznej, Nieletnich i Patologii uczęszczali na spotkania z pedagogami, gdzie omawiano właściwe metody postępowania w przypadku występowania zachowań mających znamiona demoralizacji, czynów karalnych. Tematem tych spotkań były między innymi zagadnienia z obszaru; odpowiedzialności karnej nieletnich, uzależnienia od Internetu i wszystkich zagrożeniach związanych z korzystaniem z tego typu środka przekazu, prostytucji przydrożnej, handlu ludźmi, uzależnień od środków psychoaktywnych, alkoholu, papierosów, cyberprzestępczości, agresji rówieśniczej, bezpieczeństwa w ruchu drogowym. Policjanci Zespołu ds. Profilaktyki Społecznej, Nieletnich i Patologii brali udział w wielu inicjatywach i kampaniach na rzecz poprawy bezpieczeństwa wspólnie z funkcjonariuszami Wydziału Ruchu Drogowego i Rewiru Dzielnicowych m.i.n.:

„Bezpieczna droga do szkoły”, „Z młodym kierowcą po doświadczenie”, „Bezpieczne Ferie”, „Bezpieczne Wakacje”, „Kręci mnie bezpieczeństwo ...przez cały rok i nad wodą” i „Akcja Alkohol i Narkotyki”, itp. Przeprowadzono debatę na temat bezpiecznych ferii 2019r. pomiędzy przedstawicielami placówek oświatowych, Komendą Powiatową Policji i Państwową Strażą Pożarną, której celem było wypracowanie obszarów współpracy i wspólnych metod działania w przypadkach wystąpienia ewentualnych zagrożeń. W trosce o bezpieczeństwo najmłodszych powiatu będzińskiego podejmowano współpracę z kuratorami zawodowymi Sądu Rejonowego w Będzinie Wydziału Rodzinnego i Nieletnich, wraz z którymi przeprowadzano spotkania z rodzicami w trakcie tzw. wywiadówek szkolnych. Od kilku lat Współpracowano z Ośrodkiem Wspierania

Dziecka i Rodziny w ramach realizacji projektu „SOS dla rodziny”- przeprowadzono warsztaty dla rodziców i opiekunów w zakresie uzależnień od alkoholu i innych substancji psychoaktywnych wśród dzieci, młodzieży oraz mieszkańców powiatu będzińskiego. Starostwo Powiatowe w Będzinie zakupiło walizkę edukacyjną przeznaczoną dla osób dorosłych (zawierającą atrapy środków odurzających oraz przedmioty służące do ukrywania jak i aplikowania). Maskotkę KPP w Będzinie – Klarę i sprzęt policyjny prezentowano podczas licznych imprez plenerowych gdzie nasz jednostka była współorganizatorem lub objęła patronat nad przedsięwzięciem m.i.n „Olimpiada dla Niepełnosprawnych” „Tydzień Pomocy Osobom Pokrzywdzonym Przepiętstwem”. Brano udział wspólnie z OSP Czeladź w „ Nieobozowej Akcji Lato” w SP 3 w Czeladzi, Uczestniczono w licznych festynach z okazji „ Dnia Dziecka” i „ Dnia Rodziny”, w trakcie których przypominano dzieciom i rodzicom ich wzajemne obowiązki i prawa wynikające choćby z ustawy o postępowaniu w sprawach nieletnich. W grudniu 2019 roku dzielnicowi KPP w Będzinie przeprowadzili akcje kontroli punktów sprzedaży fajerwerków. Zwrócono szczególną uwagę na niedopuszczenie do sprzedaży materiałów pirotechnicznych dzieciom i młodzieży do 18 roku życia. Na stronie internetowej KPP w Będzinie wielokrotnie zamieszczano treści przestrzegające o konsekwencjach zażywania środków zastępczych – tzw. dopalaczy gdzie przekazywano informacje oraz dane kontaktowe do punktów pomocy dla osób, które miały styczność z wymienionymi substancjami.

Patologie społeczne

Tematykę alkoholową w 2019 roku omawiano w trakcie spotkań i pogadanek z młodzieżą odbywających się na terenie placówek oświatowych, gdzie zwracano szczególną uwagę na związek pomiędzy spożywaniem alkoholu a zjawiskami o charakterze kryminogennym. Z dyrektorami i nauczycielami szczegółowo omawiano treść art. 208 kk. oraz wyjaśniano postępowanie dotyczące uczniów będących po spożyciu alkoholu na terenie szkół. W trakcie prowadzonych działań „ Bezpieczne Ferie”, „ Dzień Wagarowicza”, „Bezpieczne Wakacje”, „Bezpieczna woda”, „ Kręci mnie bezpieczeństwo” kontrolowano sklepy monopolowe pod kątem sprzedaży alkoholu nieletnim. Dzielnicowi podczas swoich spotkań z pracownikami MOPS-u omawiali sytuację osób, których problemy wynikały z nadużywania alkoholu oraz wspólnie ustalali możliwości udzielenia pomocy im i ich rodzinom. W tym zakresie stałą współpracę prowadzi się z Miejską Komisją Rozwiązywania Problemów Alkoholowych oraz poradnią „ Pro Salute” w Będzinie.

Bezpieczeństwo osób starszych

Działania profilaktyczne prowadzone na rzecz bezpieczeństwa osób starszych realizowane były najczęściej poprzez debaty z seniorami organizowane w środowiskach lokalnych . W trakcie tych spotkań poruszano temat najczęstszych metod stosowanych przez oszustów, rozdawano materiały profilaktyczne zawierające m.i.n. numery telefonów alarmowych. Wspólnie ze Starostwem

Powiatowym w Będzinie przeprowadzono prelekcję pt. „Jak nie dać się oszukać w miejscach publicznych” na której osoby starsze pouczano o postępowaniu w przypadku wystąpienia sytuacji noszących znamiona przestępstwa np. takich jak kradzieże kieszonkowe i różnego rodzaju wyłudzenia pieniędzy na tzw. „wnuczka”. Zespół d.s. Prewencji Kryminalnej i funkcjonariusze Wydziału Ruchu Drogowego prowadzili liczne spotkania z istniejącymi stowarzyszeniami na rzecz osób starszych, podczas których omawiano zasady bezpieczeństwa w ruchu drogowym. Uczestniczyli w obchodach Dnia Seniora w Wojkowicach na których rozdawano materiały profilaktyczne. Policjanci Rewiru Dzielnicowych w dni targowe przez cały rok obecni byli na targowiskach miejskich powiatu będzińskiego gdzie pouczali najczęściej osoby starsze o zachowaniu ostrożności podczas zakupów i gdzie mogą uzyskać pomoc w sytuacji ujawnienia kradzieży lub oszustwa. Profilaktycy i dzielnicowi przeprowadzając wspólnie z przedstawicielami Starostwa Powiatowego w Będzinie akcję „GRAWER- Oznakuj swoją własność”, która organizowana była na terenie ogródków działkowych, przy spółdzielniach mieszkaniowych, szkołach szczegółowo omawiali jak m.in. uchronić swoje mieszkania, piwnice, altany ogrodowe, garaże i przedmioty w nich pozostawiane przez potencjalnymi złodziejami. Regularnie na stronie internetowej KPP w Będzinie pojawiają się informacje skierowane do seniorów i ich bliskich. Zamieszczane na stronie internetowej treści mają na celu ostrzeżenie starszych osób na niebezpieczne kontakty z nieznanymi oraz unikanie sytuacji, w których senior mógłby stać się ofiarą oszustwa.

Cyberprzesteczność

Profilaktykę związaną z cyberprzestępczością w 2019 r. prowadzono na płaszczyźnie szkół podstawowych i średnich zarówno w trakcie spotkań z uczniami oraz dyrekcją i pedagogami. Policjanci zajmujący się Profilaktyką Społeczną i Prewencją Kryminalną wspólnie z pracownikami Wydziału do Walki z Przestępczością Gospodarczą omawiali różne przypadki przestępstw przy użyciu komputera zaistniałych na terenie KPP w Będzinie. Wspólnie z wykładowcą Zakładu Służby Kryminalnej Szkoły Policji w Katowicach dr inż. st.asp. Tomaszem Pączkowskim przeprowadzono prelekcję w trakcie której słuchacze mieli przekazywaną wiedzę dotyczącą odpowiedzialności karnej związanej z cyberprzestępczością, omówiona została tematyka tzw. niebezpiecznych treści, niebezpiecznych kontaktów, uzależnień od komputera, naruszenie wizerunku, znieważenia, zniesławienia, włamanie się na konta internetowe, kierowanie gróźb pojawiających się coraz częściej na portalach internetowych oraz nękania lub złośliwego niepokojenia z pomocą narzędzi internetowych. Komenda Powiatowa Policji w Będzinie włączyła się wspólnie z Poradnią Psychologiczno – Pedagogiczną w Będzinie do udziału w konkursie plastycznym pt. „Stop- Cyberprzemocy”. Policjanci KPP w Będzinie wielokrotnie uczestniczyli w wywiadówkach szkolnych na terenie całego powiatu będzińskiego. Na spotkaniach omawiano najczęstsze przykłady niewłaściwego wykorzystywania internetu, jednocześnie wskazywano możliwości podnoszenia bezpieczeństwa

użytkowników sieci internetowej i prezentowano sposoby prowadzenia kontroli rodzicielskiej przez rodziców w trosce o przeglądanie niewłaściwych stron internetowych przez ich dzieci.

Handel ludźmi

Tematykę handlu ludźmi realizowano w formie wykładów, prelekcji oraz spotkań z młodzieżą w trakcie wizyt w placówkach oświatowych. Tematykę realizowano także poprzez umieszczanie na stronie internetowej Komendy Powiatowej Policji w Będzinie komunikatów i wiadomości związanych z handlem ludźmi. Pion prewencji realizuje zadania w tym obszarze poprzez prowadzenie bieżącego rozpoznania i zbierania informacji na płaszczyźnie lokalnej pod kątem lokali, agencji towarzyskich oraz podmiotów gospodarczych, w których świadczone są usługi seksualne. Prowadzono przez pionu prewencji systematyczne kontrole miejsc zamieszkania osób różnych narodowości przebywających na terenie powiatu. Dokonywane są również kontrole parkingów samochodowych moteli, stacji paliw. Również w trakcie realizowanych spotkań i konsultacji społecznych uświadamia się społeczność lokalną o sposobach działania sprawców handlu ludźmi.

Bezdomność i żebractwo

Profilaktykę w obszarze bezdomności i żebractwa realizowano w trakcie spotkań z młodzieżą oraz seniorami, gdzie zwracano uwagę na społeczną odpowiedzialność i konieczność niesienia pomocy i reagowania na zjawisko bezdomności. Podjęto szeroko rozumianą współpracę z Miejskim Ośrodkiem Pomocy w Będzinie i ze Strażą Miejską, w ramach której dzielnicowi wraz ze strażnikami miejskimi i regionalni pracownicy MOPS-u wspólnie docierali do bezdomnych osób w swoich rejonach i oferowali pomoc w zakwaterowaniu. Obok Będzińskiego Schroniska dla Bezdomnych wyznaczono cztery placówki tj. „Dom dla bezdomnych CARITAS”, „ Dom dla bezdomnych ARKA”, „Schronisko dla bezdomnych OAZA” „ Dom dla bezdomnych w Łagiszy”, w których pobyt finansowany był przez tut. ośrodek dla bezdomnych z terenu Będzina. Do dyspozycji zainteresowanych znajdują się także punkty wydawania ciepłych posiłków. Niewątpliwie w głównej mierze tematykę bezdomności i żebractwa realizuje się poprzez działania dzielnicowych, którzy cyklicznie dokonują kontroli pustostanów w swoich podległych rejonach służbowych i rozwieszają plakaty informujące o możliwości uzyskania pomocy w instytucjach użyteczności publicznej.

Bezpieczeństwo w przestrzeni publicznej, w tym bezpieczeństwo w środkach komunikacji publicznej.

Działania obejmujące bezpieczeństwo w przestrzeni publicznej, w tym środkach komunikacji miejskiej, realizowane są w pierwszej kolejności poprzez dzielnicowych, którzy jako policjanci pierwszego kontaktu identyfikują lokalne problemy. W trakcie organizowanych spotkań ze społeczeństwem dzielnicowi przeprowadzali analizę bezpieczeństwa, a uzyskane

informacje przekazywali do dalszej realizacji i weryfikacji m.i.n. do takich komórek jak Wydział Kryminalny w formie meldunków informacyjnych lub Wydział Ruchu Drogowego w formie wystąpień np. do Zarządu Dróg. Funkcjonariusze Rewiru Dzielnicowych ponadto zajmowali się kolportażem licznych plakatów i ulotek rozmieszczanych i rozdawanych m. in. na targowisku miejskim, w środkach komunikacji publicznej. Prowadzone były przez nich różnego rodzaju apele informujące o istniejących zagrożeniach, które organizowane były przy współpracy ze spółdzielniami mieszkaniowymi czy kościołami. Za pośrednictwem Krajowej Mapy Zagrożeń Bezpieczeństwa dyslokowano tak służby by na bieżąco eliminować zjawiska kryminogenne. W 2019 roku na terenie Będzina, gminy Bobrowniki, Siewierza i Czeladzi policjanci pełnili służby ponadnormatywne. Na poprawę bezpieczeństwa Urząd Miasta w Będzinie przeznaczył kwotę 156 000 zł, która pozwoliła na sfinansowanie 350 służb ponadnormatywnych. Urząd Miasta i Gminy w Siewierzu przeznaczył kwotę 15 000 zł, kwota 10 000zł przeznaczona przez gminę Bobrowniki pozwoliła zadbać o bezpieczeństwo na akwenach wodnych przez patrolujących w tym rejonie, a Miasto Czeladź przeznaczyło kwotę 25 000zł. Dodatkową działalność prowadził officer prasowy przy współpracy z lokalnymi mediami poprzez umieszczanie na stronie internetowej licznych komunikatów profilaktycznych zawierających porady jak uniknąć zagrożenia.

Bezpieczeństwo imprez masowych

Działania profilaktyczne związane z bezpieczeństwem imprez masowych prowadzone są w głównej mierze w formie spotkań z młodzieżą, w toku których poruszane są zagadnienia związane z przynależnością do tzw. grup pseudokibiców przez pryzmat konsekwencji prawnych w sytuacji naruszenia przepisów prawa. Komenda Powiatowa Policji w Będzinie utrzymywała stały kontakt z władzami poszczególnych klubów sportowych, z którymi organizowała imprezy sportowe promujące kulturalne zachowania zgodnie z zasadami fair play. Na spotkaniach przytaczano przykłady konsekwencji prawnych związanych z uczestnictwem w tzw. "ustawkach" czy też zamieszkach w trakcie trwania imprez sportowych.

Bezpieczny wypoczynek

Profilaktyka związana z bezpiecznym wypoczynkiem, jak co roku dominowała w okresie letnim 2019 roku. W okresie wakacji podejmowane są działania, których celem było ograniczenie i eliminowanie zagrożeń bezpieczeństwa uczestników zorganizowanego i niezorganizowanego wypoczynku. Jak co roku prowadzone były działania „Bezpieczne Wakacje” ponadto „Kręci mnie bezpieczeństwo nad wodą”. Szczególną uwagę w tym zakresie poświęcono tematyce bezpieczeństwa nad wodą gdzie wraz z pracownikami WOPR-u cyklicznie przeprowadzano prelekcje i pokazy nad zalewami znajdującymi w powiecie będzińskim, gdzie gdzie rozdawano ulotki informujące o podstawowych zasadach bezpieczeństwa podczas wakacji. Wspólnie z podmiotami poza policyjnymi organizowano zajęcia informacyjno- edukacyjne dla uczestników

grup półkolonii oraz obozów harcerskich. Komenda Powiatowa Policji w Będzinie w porozumieniu z lokalnymi władzami samorządowymi umożliwiła stworzenie tzw. służb ponadnormatywnych, w trakcie których policjanci kontrolowali teren przy kąpieliskach wodnych oraz podawali wskazówki wypoczywającym dot. odpowiedniego zachowania i sposobu postępowania w sytuacji zagrożenia.

Ofiary przestępstw

W zakresie działań podejmowanych w obszarze ofiar przestępstw należy wyróżnić współpracę Komendy Powiatowej Policji w Będzinie z Powiatowym Centrum Pomocy Rodzinie mającą na celu wspieranie ofiar przestępstw. Niewątpliwie w obszarze przemocy domowej głównym partnerem był Miejski Ośrodek Pomocy Społecznej, Poradnia Pedagogiczno Psychologiczna w Będzinie i kuratorzy sądowi Sądu Rejonowego w Będzinie. Dla poprawy komunikacji ze społeczeństwem i ułatwienia udzielania pomocy ofiarom przestępstw na terenie Będzina utworzono 5 punktów przyjęć interesantów m.in. na dzielnicach: Grodziec, Syberka, Łągisza, Zamkowe, Ksawera i Centrum.

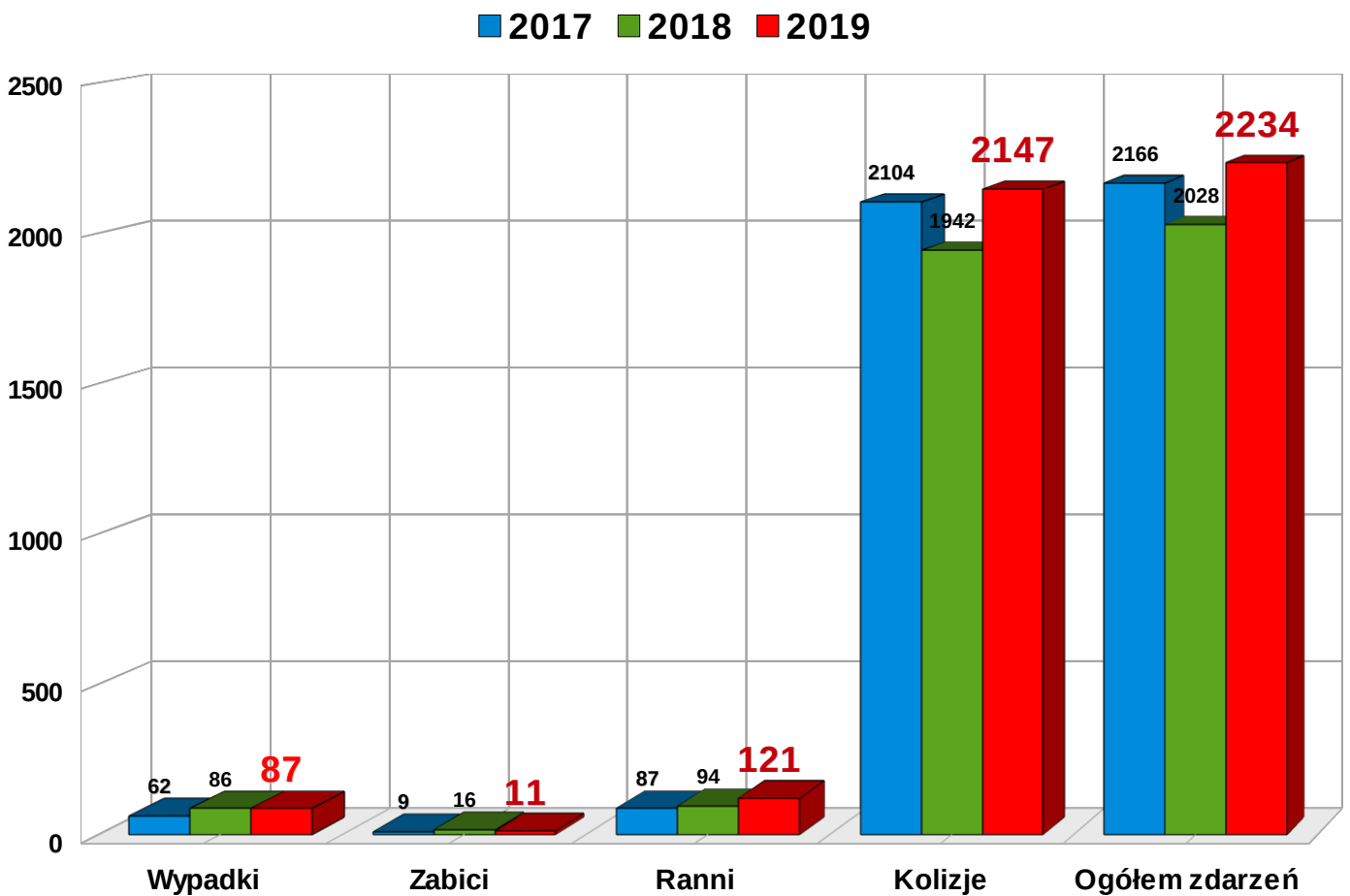
Na stronie internetowej KPP w Będzinie zamieszczano treści mogące być pomocne dla osób pokrzywdzonych przestępstwem w szczególności wskazujące sposoby postępowania w takich sytuacjach oraz wskazujące instytucje świadczące pomoc ofiarom przestępstw.

Tabela z zakresu rozpoznania i profilaktycznej pracy Policji na rzecz zapobiegania demoralizacji nieletnich.

		Wyszczególnienie	Liczba
Wnioski, zawiadomienia, interwencje skierowane do instytucji i organizacji	z tego do:	sądów rodzinnych	180
		szkół i innych placówek oświaty i wychowania	0
		służby zdrowia i opieki społecznej	0
		poradni wszelkich typów	0
		innych instytucji i organizacji	0
Ujawnieni nieletni:	pod wpływem narkotyków		0
	pod wpływem alkoholu		29
	członkowie subkultur młodzieżowych		0
	uciekinierzy z:	domów rodzinnych	41
		placówek opiekuńczo-wychowawczych., Młodzieżowych Ośrodków Wychowawczych, Młodzieżowych Ośrodków Socjoterapeutycznych	59
		schronisk dla nieletnich i zakładów poprawczych	2
	prostyтуujący się:	dziewczeta	0
chłopcy		0	
Spotkania z młodzieżą			92
Spotkania z pedagogami			33

Wydział Ruchu Drogowego KPP w Będzinie – stan bezpieczeństwa

Zdarzenia drogowe w powiecie będzińskim w okresie od 01.01 do 31.12.2019 r.	WZRK – LATA 2017/2018/2019			
	2017	2018	2019	2018=100%
Ilość wypadków drogowych	62	86	87	101,1%
Ilość osób zabitych	9	16	11	68,7%
Ilość osób rannych	87	94	121	128,7%
Ilość kolizji drogowych	2104	1942	2147	110,5%
Razem zdarzeń drogowych	2166	2028	2234	110,1%



➤ W porównaniu do roku 2018, odnotowano **minimalny wzrost** liczby wypadków o 1, odnotowano **spadek** liczby osób zabitych o 5, **wzrost** liczby osób rannych o 27, nastąpił **wzrost** liczby kolizji drogowych o 205 oraz **spadek** ogólnej liczby zdarzeń drogowych o 206.

➤ **Zdarzenia drogowe z podziałem na miesiące**

2019	Liczba wypadków	Liczba zabitych	Liczba rannych	Liczba kolizji
Styczeń	2	0	3	199
Luty	7	1	6	154
Marzec	9	0	18	164
Kwiecień	8	1	10	185
Maj	7	1	12	195
Czerwiec	10	2	11	164
Lipiec	10	0	22	169
Sierpień	9	1	9	159
Wrzesień	3	1	2	171
Październik	7	1	6	213
Listopad	9	3	15	172
Grudzień	6	0	7	202
Podsumowanie całkowite	87	11	121	2147

Z powyższych danych wynika, że najbardziej zagrożonym miesiącem powstawania zdarzeń drogowych był miesiąc październik 2019 roku, następnie w kolejności październik, grudzień, styczeń i maj.

➤ **Zdarzenia drogowe 2019r. z podziałem na dni tygodnia**

Dzień tygodnia	Liczba wypadków	Liczba zabitych	Liczba rannych	Liczba kolizji
Poniedziałek	7	2	23	335
Wtorek	9	0	11	370
Środa	12	3	19	309
Czwartek	7	1	7	340
Piątek	14	0	23	351
Sobota	17	4	21	284
Niedziela	11	1	17	158
Podsumowanie całkowite	87	11	121	2147

Z powyższych danych wynika, że najbardziej zagrożonym dniem tygodnia powstawania wypadków drogowych była sobota. Dniem zagrożonym kolizjami drogowymi w 2019 r. był wtorek. Dniem zagrożonym wypadkami ze skutkiem śmiertelnym była sobota, najwięcej osób rannych odnotowano w poniedziałek i piątek.

➤ WYPADKI DROGOWE ZE SKUTKIEM ŚMIERTELNYM
W ROKU 2019 r.

L.p.	Data zdarzenia	Godzina	Miejscowość	Droga	Ulica	Przyczyny wypadków drogowych	Uczestnik	Zabity
1	13.02.2019	23:00	środa	Goluchowice	Graniczna	Leżenie siedzenie na jezdni	Pieszy/kierujący	1 pieszy
2	29.04.2019r	17:05	poniedziałek	Będzin	Wolności	Niedostosowanie prędkości do warunków ruchu	Kierujący/pieszy	1 pieszy
3	19.05.2019r	05:45	niedziela	Nowa Wieś	DK 78 (Wolności) x Wojska Polskiego	Nieudzielenie pierwszeństwa przejazdu	Kierujący/kierujący	1 kierujący
4	08.06.2019r	10:40	sobota	Będzin	DW 910 Al. Kollątaja	Nieudzielenie pierwszeństwa pieszemu	Kierujący/pieszy	1 piesza
5	17.06.2019	15:55	poniedziałek	Siewierz	DK78b 4,2 km	Nieprawidłowe omijanie	Kierujący/kierujący	1 pasażer
6	14.08.2019r	22:25	środa	Czeladź	DK 94 Będzińska	Nieostrożne wejście przed jadący pojazd	Kierujący/pieszy	1 pieszy
7	05.09.2019r	21:35	czwartek	Wojkowice Kościelne	DK 86 km 1,9	Przekraczanie jezdni w miejscu niedozwolonym	Pieszy/kierujący	1 pieszy
8	30.10.2019	06:18	środa	Mierzęcice	S1 km 7	Nieprawidłowe wymijanie	Kierujący/kierujący	1 kierujący
9	02.11.2019	14:20	sobota	Sławków	Okradzionowska x z DK 94b	Nieudzielenie pierwszeństwa przejazdu	Kierujący/kierujący	2 kierujący pasażer
10	02.11.2019	17:06	sobota	Mierzęcice	S1 km 10,5	Nieprawidłowe wymijanie	Kierujący/kierujący	1 kierujący

➤ Wypadki drogowe ze skutkiem śmiertelnym 2019 r. odnotowano:

- 7 wypadków na drogach krajowych – (70 % ogółu wypadków ze skutkiem śmiertelnym);
- 1 na drogach wojewódzkich – (10 % ogółu ogółu wypadków ze skutkiem śmiertelnym);
- 2 na drogach powiatowych –(20 % ogółu ogółu wypadków ze skutkiem śmiertelnym);
- 3 wypadki na zmianie I (30 % ogółu ogółu wypadków ze skutkiem śmiertelnym);
- 5 wypadki na zmianie II (50 % ogółu ogółu wypadków ze skutkiem śmiertelnym);
- 2 wypadki na zmianie III (20 % ogółu wypadków ze skutkiem śmiertelnym).

➤ Przyczyny wypadków ze skutkiem śmiertelnym
W 2019 roku.

- **Nieudzielenie pierwszeństwa przejazdu -2 (20 % ogółu ogółu wypadków ze skutkiem śmiertelnym);**

- **niedostosowanie prędkości do warunków ruchu -1** (10 % ogółu ogółu wypadków ze skutkiem śmiertelnym);
- **nieudzielenie pierwszeństwa pieszemu w innych okolicznościach 1** (1 % ogółu ogółu wypadków ze skutkiem śmiertelnym);
- **Nieprawidłowe omijanie -1** (10 % ogółu ogółu wypadków ze skutkiem śmiertelnym);
- **nieprawidłowe wymijanie - 1** (10 % ogółu ogółu wypadków ze skutkiem śmiertelnym);
- **nieprawidłowe wyprzedzanie - 1** (10 % ogółu ogółu wypadków ze skutkiem śmiertelnym);
- **przekraczanie jezdni w miejscu niedozwolonym -1** (10 % ogółu ogółu wypadków ze skutkiem śmiertelnym);
- **Nieostrożne wejście na jezdnię przed jadącym pojazdem -1** (10% ogółu ogółu wypadków ze skutkiem śmiertelnym);
- **Leżenie na jezdni-1** (10% ogółu ogółu wypadków ze skutkiem śmiertelnym);

6. Z powyższych danych wynika, że na 11 osób zabitych w 10 odnotowanych wypadkach, **4 ofiary to piesi**, (stanowią 36,4% ogółu zabitych w wypadkach), **4 ofiary stanowili kierujący pojazdami** (36,4% ogółu), **2 ofiary to pasażerowie**.

7. Główną przyczyną wypadków ze skutkiem śmiertelnym w 2019 r. było: **nieudzielenia pierwszeństwa** 2 przypadkach kierujący oraz 1 pasażer ponieśli śmierć na miejscu. **Pozostałe przyczyny wypadków śmiertelnych były jednorazowe**.

➤ Główne przyczyny wypadków drogowych w 2019 roku

Główne przyczyny wypadków 01.01-31.12.2019 r.	Liczba Wypadków	Liczba Zabitych	Liczba Rannych
Nieudzielenie pierwszeństwa przejazdu	31	3	57
Niedostosowanie prędkości do warunków drogowych	9	1	11
Niezachowanie bezpiecznej odległości między pojazdami	8	0	12
Nieudzielenie pierwszeństwa pieszemu na przejściu	4	0	4
Niestosowanie się do sygnalizacji świetlnej	3	0	4
Nieprawidłowe cofanie	3	0	3
Nieprawidłowe zawracanie	3	0	5
Nieprawidłowe skręcanie	3	0	3
Nieprawidłowe wyprzedzanie	3	1	6
Nieudzielenie pierwszeństwa pieszemu w innych okolicznościach	2	1	1

Nieudzielenie pierwszeństwa pieszemu podczas skręcania w drogę poprzeczną	1	0	1
Nieprawidłowe wymijanie	1	1	1
Omijanie pojazdu przed przejściem dla pieszych	1	1	0
Nieprawidłowe omijanie	1	1	2
Nieprawidłowa zmiana pasa ruchu	1	0	1
Zmęczenie zaśnięcie	1	0	1
Inne z winy kierującego	3	1	3
Nieostrożne wejście na jezdnię przed jadącym pojazdem	3	1	2
Przekraczanie jezdni w miejscu niedozwolonym	2	1	2
Leżenie na jezdni	1	1	0
Wejście na jezdnię zza pojazdu	1	0	1
Chodzenie nieprawidłową stroną drogi	1	0	1
Z innych przyczyn z winy pieszego	1	0	1
SPRAWCY WYPADKÓW W 2019 r.			
z winy kierującego	75	8	112
z winy pieszego	9	3	6
Z innych przyczyn	3	0	3
Suma	87	11	121

- Wypadki z winy kierującego stanowią 86,2% ogółu wypadków drogowych;
- Wypadki z winy pieszego stanowią 10,3% ogółu wypadków drogowych;
- Pozostałe przyczyny 3,4% ogółu wypadków drogowych;
- Wypadki ze skutkiem śmiertelnym z winy kierującego stanowią 8 % ogółu wypadków;
- Wypadki ze skutkiem śmiertelnym z winy pieszego stanowią 3,4% ogółu wypadków

→ Przyczyny wypadków drogowych z winy kierującego w 2019 roku

Zdarzenia z winy kierującego 01.01-31.12.2019 r.	Liczba Wypadków	Liczba Zabitych	Liczba Rannych
Nieudzielenie pierwszeństwa przejazdu	31	3	57
Niedostosowanie prędkości do warunków drogowych	9	1	11
Niezachowanie bezpiecznej odległości między pojazdami	8	0	12
Nieudzielenie pierwszeństwa pieszemu na przejściu	4	0	4

Niestosowanie się do sygnalizacji świetlnej	3	0	4
Nieprawidłowe cofanie	3	0	3
Nieprawidłowe zawracanie	3	0	5
Nieprawidłowe skręcanie	3	0	3
Nieprawidłowe wyprzedzanie	3	1	6
Nieudzielenie pierwszeństwa pieszem w innych okolicznościach	2	1	1
Nieudzielenie pierwszeństwa pieszem podczas skręcania w drogę poprzeczną	1	0	1
Nieprawidłowe wymijanie	1	1	1
Omijanie pojazdu przed przejściem dla pieszych	1	1	0
Nieprawidłowe omijanie	1	1	2
Nieprawidłowa zmiana pasa ruchu	1	0	1
Zmęczenie zaśnięcie	1	0	1
Inne z winy kierującego	3	1	3
suma	75	8	112

- Z powyższych danych wynika, że w 2019 r. główną przyczyną ogólnej liczby wypadków z winy kierującego było **nieustąpienie pierwszeństwa przejazdu**, co stanowi 41,3 % ogółu wypadków z winy kierującego, **niedostosowanie prędkości do warunków ruchu** stanowiące 12 % ogółu oraz **niezachowanie bezpiecznej odległości między pojazdami**, co stanowi 10,7 % ogółu wypadków z winy kierującego.

→ Przyczyny wypadków drogowych z winy pieszego w 2019 roku.

Zdarzenia z winy pieszego 01.01-30.12.2019 r.	Liczba Wypadków	Liczba Zabitych	Liczba Rannych
Nieostrożne wejście na jezdnię przed jadącym pojazdem	3	1	2
Przekraczanie jezdni w miejscu niedozwolonym	2	1	1
Leżenie na jezdni	1	1	0
Wejście na jezdnię zza pojazdu	1	0	1
Chodzenie nieprawidłową stroną drogi	1	0	1
Z innych przyczyn z winy pieszego	1	0	1
Suma	9	3	6

- Z powyższych danych wynika, że w 2019 r. główną przyczyną ogólnej liczby wypadków z winy pieszego było **wejście na jezdnię wprost przed jadący pojazd**, co

stanowi 33,3 % ogółu wypadków z winy pieszego, przekraczanie jezdni w miejscu niedozwolonym co stanowi 22,2 % ogółu wypadków z winy pieszego.

- **Podział zdarzeń drogowych z uwzględnieniem wieku uczestnika- z winy pieszego w 2019 roku.**

Wiek ofiar	Liczba wypadków	Liczba zabitych	Liczba rannych	Liczba kolizji
7-14	2	0	2	2
18-24	0	0	0	0
25-39	1	0	1	1
40-59	4	2	2	5
60 plus	2	1	1	3
Ogółem	9	3	6	11

- Z powyższych danych wynika, że najbardziej narażoną grupą wiekową pieszych sprawców zdarzeń drogowych były osoby pomiędzy 40-59 oraz 7-14.

- **Podział zdarzeń drogowych z uwzględnieniem wieku uczestnika- z winy kierującego w 2019 roku.**

Wiek	Liczba wypadków	Liczba zabitych	Liczba rannych	Liczba kolizji
7-14	0	0	0	6
15-17	0	0	0	7
18-24	11	2	15	228
25-39	27	1	30	536
40-59	17	2	27	495
60 plus	15	3	32	329
B/d	5	0	8	173
Ogółem	75	8	112	1774

- Z powyższych danych wynika, że największym zagrożeniem powodowania wypadków drogowych ze strony kierujących pojazdami była grupa wiekowa w przedziale pomiędzy 40-59 oraz 25-39 ponadto 60 plus.

→ Wypadki w powiecie będzińskim z podziałem na miasta i gminy

Wypadki drogowe w powiecie będzińskim w 2019 r.		Liczba Wypadków	Liczba Zabitych	Liczba Rannych
POWIAT BĘDZIŃSKI	BĘDZIN	22	2	30
	GM. BOBROWNIKI	8	0	7
	CZELADŹ	10	1	9
	GM. MIERZĘCICE	11	3	19
	GM. PSARY	6	0	11
	M i GM. SIEWIERZ	20	3	37
	SŁAWKÓW	7	2	10
	WOJKOWICE	3	0	3
Suma		87	11	121

- Z powyższych danych wynika że miastem najbardziej zagrożonym występowaniem wypadków drogowych był Będzin: 25 wypadków tj. 29% wszystkich wypadków, następnie m. i gm. Siewierz 17 wypadków tj. 19,8 % wszystkich wypadków, gm. Mierzęcice 11 wypadków tj. 12,8 % wszystkich wypadków.

→ Zdarzenia w powiecie będzińskim z podziałem na miasta i gminy w roku 2019

→ Na terenie miasta Będzina zanotowano:

BĘDZIN	W	Z	R	K
Rok 2018	25	3	23	724
Rok 2019	22	2	30	841

→ Na terenie miasta Czeladzi zanotowano:

CZELADŹ	W	Z	R	K
Rok 2018	10	0	12	322
Rok 2019	10	1	9	365

→ Na terenie miasta Wojkowice zanotowano:

WOJKOWICE	W	Z	R	K
Rok 2018	3	2	1	68
Rok 2019	3	0	3	65

→ Na terenie miasta i gminy Siewierz:

SIEWIERZ	W	Z	R	K
Rok 2018	17	5	17	416
Rok 2019	20	3	37	411

→ Na terenie miasta Sławków zanotowano:

SŁAWKÓW	W	Z	R	K
Rok 2018	5	0	8	81
Rok 2019	7	2	10	103

→ Na terenie gminy Bobrowniki zanotowano:

gm. BOBROWNIKI	W	Z	R	K
Rok 2018	7	1	9	133
Rok 2019	8	0	7	122

→ Na terenie gminy Psary zanotowano:

gm. PSARY	W	Z	R	K
Rok 2018	7	4	7	114
Rok 2019	6	0	11	122

→ Na terenie gminy Mierzęcice zanotowano:

gm. MIERZĘCICE	W	Z	R	K
Rok 2018	12	1	12	95
Rok 2019	11	3	19	107

→ Miejscowości najbardziej zagrożone zdarzeniami drogowymi w powiecie będzińskim do dnia 2019 r.

Zdarzenia drogowe w powiecie będzińskim w 2019/2018 r. w podziale na miejscowości	Liczba Zdarzeń	Liczba Wypadków	Liczba Zabitych	Liczba Rannych	Liczba Kolidji
BĘDZIN	863	22	2	30	841
BOBROWNIKI	78	3	0	3	75
BOGUCHWAŁOWICE	12	0	0	0	12

BRUDZOWICE	44	2	0	2	42
BRZĘKOWICE DOLNE	5	0	0	0	5
CZELADŹ	375	10	1	9	365
CZEKANKA	4	0	0	0	4
CHROBAKOWE	1	0	0	0	1
DĄBIE	6	0	0	0	6
DOBIESZOWICE	24	1	0	1	23
GOLĄSZA DOLNA	1	0	0	0	1
GÓRA SIEWIERSKA	7	0	0	0	7
GOLUCHOWICE	6	1	1	0	5
GRÓDKÓW	15	0	0	0	15
DZIEWKI	3	0	0	0	3
KARSÓW	1	0	0	0	1
KUŹNICA PODLEŚNA	1	0	0	0	1
KUŹNICA WAREŻYŃSKA	4	0	0	0	4
LEŚNIAKI	6	0	0	0	6
MALINOWICE	2	1	0	6	1
MIERZĘCICE	118	11	2	9	107
MYSZKOWICE	6	0	0	0	6
NOWA WIEŚ	16	3	1	7	13
PODWARPIE	65	1	0	2	64
PRECZÓW	11	1	0	1	10
PRZECZYCE	20	1	0	3	19
PSARY	23	2	0	3	20
ROGOŹNIK	18	1	0	1	17
SADOWIE	4	0	0	0	4
SARNÓW	43	1	0	1	42
SĄCZÓW	19	3	0	4	16
SIEMONIA	11	0	0	0	11
SIEWIERZ	106	14	1	27	100
SŁAWKÓW	114	7	2	10	103
STRZYŻOWICE	16	0	0	0	16
TOPOROWICE	7	0	0	0	7
TWARDOWICE	3	0	0	0	3
TULISZÓW	1	0	0	0	1
WAREŻYŃ	2	0	0	0	2
WOJKOWICE	68	3	0	3	65
WOJKOWICE KOŚCIELNE	59	2	1	6	27
WYMYŚLÓW	2	0	0	0	1
ZAWADA	1	0	0	0	1
ŻELISŁAWICE	6	0	0	0	6
Suma	2349	87	11	121	2147

- Miejsca najbardziej zagrożone zdarzeniami drogowymi zaznaczono kolorem ciemniejszego tła (przyjęto min 30 zdarzeń)

→ **WYPADKI DROGOWE W 2019 R. W ROZBICIU NA RODZAJ DROGI**

Drogi krajowe + Autostrada	A-1d	S-1b	DK-1	DK-86	DK-78	DK-78b	DK-94b	
Wypadki drogowe	2	5	8	4	3	5	2	
Drogi wojewódzkie	W-913	W-910	W-793	inne				
Wypadki drogowe	0	3	0	2				
Drogi powiatowe i gminne	Będzin	Czeladź	Wojkowice	gm. Bobrowniki	gm. Psary	gm. Mierzęcice	gm. Siewierz	gm. Sławków
Wypadki drogowe	19	9	2	6	4	4	4	5

→ **Miejsca zagrożone wypadkami i kolizjami z wyszczególnieniem niebezpiecznych skrzyżowań i odcinków dróg**

- **Będzin** - DW910 na całej długości (w szczegól. skrzyżowanie z ul. Staszica oraz z ul. Podzamcze), ul. Gzichowska, Piłsudskiego na odcinku od ul.11 listopada do skrzyżowania z ul. Małobądzka, ul. Małobądzka x DW 910 i Gzichowską (rejon tzw. „nerki”) ul. Małobadzka skrzyżowanie z ul. Słowiańską
- **Czeladź** – ul Szpitala, Grodziecka , Tuwima, Nowopogońska
- **Wojkowice** - ul. Sobieskiego
- **DK 86** - skrzyżowanie z ul. Piłsudskiego, km 15,1 - 15,8 km 14,0 – 14,9, Sarnów DK 86 km. 7,3 do 7,9
- **DK 86** skrzyżowanie z ul. Zawodzie km. 1,6 oraz ul. Dąbrowską
- **DK 94b** z ul. Grodziecką oraz **DK 94b** skrzyżowanie z ul. Handlową
- **DK1** - od skrzyżowania z ul. Podwarpie km 521,6 do skrzyżowania z ul. Jeziorną 519,7 km.
- **DK 1 Siewierz** skrzyżowanie z ul. Bohaterów 516,5 km do 511,

→ **BEZPIECZEŃSTWO PIESZYCH w roku 2019 r.**

1.WYPADKI Z UDZIAŁEM PIESZYCH ROZBICIE MIESIĘCZNE

Wypadki z udziałem pieszych rozłożenie miesięczne w roku 2018	Liczba wypadków	Liczba zabitych	Liczba rannych
STYCZEŃ	0	0	0
LUTY	2	1	1
MARZEC	1	0	1
KWIECIEŃ	3	1	3
MAJ	2	0	2

CZERWIEC	1	1	0
LIPIEC	1	0	1
SIERPIEŃ	3	1	2
WRZESIEŃ	1	1	0
PAŹDZIERNIK	3	0	3
LISTOPAD	0	0	0
GRUDZIEŃ	3	0	3
SUMA	20	5	16

- W analizowanym okresie odnotowano 20 wypadków z udziałem pieszych uczestników ruchu - **3 wypadki drogowe miały miejsce w miesiącu kwietniu, sierpniu oraz w październiku** , 2 wypadki w miesiącu lutym oraz maju.

2.WYPADKI Z UDZIAŁEM PIESZYCH - rozłożenie dzienne

Wypadki z udziałem pieszych w dniach w 2018 roku	Liczba wypadków	Liczba zabitych	Liczba rannych
PONIEDZIAŁEK	3	1	3
WTOREK	3	0	3
ŚRODA	2	2	0
CZWARTEK	3	1	2
PIĄTEK	3	0	3
SOBOTA	6	1	5
NIEDZIELA	0	0	0
SUMA	20	5	16

- W analizowanym okresie odnotowano 20 wypadków z udziałem pieszych uczestników ruchu - **6 wypadków miało miejsce w sobotę**, po 3 wypadki w poniedziałek ,wtorek, czwartek, piątek, 2 wypadki w środę. Dniem gdzie nie odnotowano żadnego wypadku była niedziela.

3.WYPADKI Z UDZIAŁEM PIESZYCH -rozłożenie godzinowe

Wypadki z udziałem pieszych w godzinach w 2018 roku	Liczba wypadków	Liczba zabitych	Liczba rannych
05-05:59	1	0	1
06-06:59	1	0	1
09-09:59	1	0	1
10-10:59	1	1	0
11-11:59	1	0	1
12-12:59	1	0	1

13-13:59	1	0	1
14-14:59	1	0	1
16-16:59	2	0	2
17-17:59	3	1	3
18-18:59	1	0	1
19-19:59	2	0	2
21-21:59	2	1	1
22-22:59	1	1	0
23-23:59	1	1	0
Suma	20	5	16

Najbardziej niebezpiecznym okresem w ciągu doby była zmiana II - 11 wypadków (3 pieszych zabitych i 10 pieszych rannych)

Zdarzenia drogowe na terenie powiatu będzińskiego – narastająco od 01.01.2019 r.	01.01 – 31.12.2019 r.			
	2018	2019	Udział pieszych w zdarzeniach drogowych	
			2018	2019
Ilość wypadków drogowych	86	87	16	20
Ilość osób zabitych	16	11	7	5
Ilość osób rannych	94	121	11	16
Ilość kolizji drogowych	1942	2147	28	17
Razem zdarzeń drogowych	2028	2234	44	37

- Z powyższych danych wynika, że w stosunku do roku 2018 nastąpił wzrost wypadków drogowych z udziałem pieszych o 4, spadek osób zabitych o 2
→ Główne przyczyny zdarzeń drogowych z winy pieszego w 2019 r.

Zdarzenia z winy pieszego w 2019 r.	Liczba zdarzeń (kolizji)	Liczba Wypadków	Liczba Zabitych	Liczba Rannych
Nieostrożne wejście na jezdnię przed jadącym pojazdem	1	3	1	2
Przekraczanie jezdni w miejscu niedozwolonym	3	2	1	1
Leżenie na jezdni	0	1	1	0
Wejście na jezdnię zza pojazdu	0	1	0	1
Chodzenie nieprawidłową stroną drogi	0	1	0	1
Z innych przyczyn z winy pieszego	1	1	0	1
Wejście na jezdnię przy czerwonym świetle	1	0	0	0
Suma	6	9	3	6

- Analizując powyższe dane należy stwierdzić, że główną przyczyną zdarzeń z winy pieszego w roku 2019 było: **przekraczanie jezdni w miejscu niedozwolonym- łącznie 7 zdarzeń.**

● **AKTYWNOŚĆ WRD W 2018/2019 (NARASTAJĄCO OD 01.01.2019 r.)**

Analiza roczna – WRD aktywność narastająco od 01.01.2018/2019 r.	2018	2019	+/-
Liczba legitymowanych osób	25599	24512	-1087
Liczba legitymowanych kierujących	23003	21934	-1069
Pouczenia ogółem	6373	6468	95
Pouczenia – kierujący	5461	5345	-116
Pouczenia - pieszy	912	1123	211
Mandaty karne ogółem	10280	10021	-259
Mandaty karne – kierujący	9476	9738	262
Mandaty karne - pieszy	804	283	-521
Wnioski ogółem	497	519	22
Wnioski - kierujący	477	507	30
Wnioski - pieszy	20	12	-8
244kk, 180akk, 178bkk	67	62	-5
Liczba przeprowadzonych badań stanu trzeźwości	90320	86348	-3972

➔ **UJAWNIALNOŚĆ NIETRZEŻWYCH UŻYTKOWNIKÓW DRÓG W POWIECIE BĘDZIŃSKIM W OKRESIE 2019 ROKU**

Analiza roczna – nietrzeźwi kierujący – narastająco od 01.01.2019 r.	2018		2019		+/-
	Prewencja	WRD	Prewencja	WRD	
178a § 1 kk	58	142	97	144	+41
87 § 1a kw	9	155	11	112	- 41
87 § 1 kw	11	36	11	50	+14
87 § 2 kw	2	40	7	51	+16
178a § 1 kk, 87 § 1a kw, 87 § 1 kw, 87 § 2 kw	80	373	126	357	+30

→ Zdarzenia z nietrzeźwymi kierującymi w 2019 r

Zdarzenia drogowe sprawca nietrzeźwy kierujący	01.01 – 31.12.2019 r.		
	2018	2019	2017=100%
Ilość wypadków drogowych	5	5	100%
Ilość osób zabitych	1	0	spadek
Ilość osób rannych	8	5	62,5 %
Ilość kolizji drogowych	27	41	151,8 %
Razem zdarzeń drogowych	32	46	143,7%

- Z powyższych danych wynika, że w porównaniu do analogicznego okresu 2018 roku, w 2019 odnotowano taką samą ilość wypadków drogowych, których sprawcami byli nietrzeźwi kierujący, odnotowano wzrost o 51,8 % kolizji drogowych, łącznie odnotowano ogólny wzrost zdarzeń z nietrzeźwymi kierującymi o 43,7%

→ Zdarzenia drogowe (miejsce, czas, przyczyna) – kierujący sprawcy nietrzeźwi – narastająco od 01.01.2019r,

Lp	Wypadek	Kolizja	Miejscowość	Droga/Ulica	Przyczyny	Dzień tygodnia	zmiana
1.		1	Siewierz	Kopernika	Niedostosowanie prędkości do warunków ruchu	14.01.2019r poniedziałek	13:00
2.		1	Siewierz	DK 1 KM 517	Nieprawidłowa zmiana pasa ruchu	04.02.2019r poniedziałek	13:30
3.	1		Ślawków	Mały rynek	Niedostosowanie prędkości do warunków ruchu	09.02.2019 sobota	19:40
4		1	Będzin	Wolności x Bursztynowa	Nieudzielenie pierwszeństwa przejazdu	27.02.2019 środa	12:25
5.		1	Siewierz	DK 1 km 515,4	Niezachowanie bezp. odległości	12.03.2019r wtorek	18:45
6.		1	Gołuchowice	Graniczna	Niedostosowanie prędkości do warunków ruchu	30.03.2019 sobota	22:20
7.		1	Wojkowice Kościelne	DK 78	Niedostosowanie prędkości do warunków ruchu	31.03.2019r niedziela	20:10
8.		1	Siewierz	DK 1 km 518,2	Niezachowanie bezp. odległości	04.04.2019r środa	08:40
9.		1	Góra Siewierska	DW 913	Niedostosowanie prędkości do warunków ruchu	05.04.2019r. piątek	18:20
10.		1	Będzin	Gzichowska	Niedostosowanie prędkości do warunków ruchu	13.04.2019 r. sobota	07:40
11.		1	Czeladź	Nowopogońska	Nieprawidłowe cofanie	18.04.2019 czwartek	18:00
12.	1		Psary	Graniczna	Niedostosowanie prędkości do warunków ruchu	20.04.2019 r. sobota	07:25

13.		1	Czeladź	Tuwima	Nieprawidłowe wymijanie	25.04.2019 r. czwartek	14:20
14.		1	Podwarpie	DK1	Niezachowanie bezp. odległości	29.04.2019 r. poniedziałek	14:30
15.		1	Czeladź	3-go kwietnia	Nieprawidłowe cofanie	17.05.2019r piątek	17:05
16		1	Sarnów	Dk 86	Niedostosowanie prędkości do warunków ruchu	26.05.2019r niedziela	05:10
17		1	Ślawków	Olkuska 17	Niedostosowanie prędkości do warunków ruchu	28.05.2019 r. wtorek	18:40
18		1	Ślawków	Groniec	Niedostosowanie prędkości do warunków ruchu	08.06.2019 r. sobota	14:30
19	1		Będzin	Piastowska	Niedostosowanie prędkości do warunków ruchu	10.06.2019r poniedziałek	22:20
20		1	Będzin	Kolejowa	Nieprawidłowe cofanie	13.06.2019r czwartek	10:00
21		1	Będzin	Wolności	Niezachowanie bezp. odległości	30.06.2019 r sobota	10:15
22	1		Będzin	Barlickiego	Nieprawidłowe skręcanie	13.07.2019 r sobota	19:40
23		1	Mierzęcice	S1	Nieprawidłowe wymijanie	17.07.2019 r. środa	22:50
24		1	Sarnów	DK 86	Niezachowanie bezp. odległości	18.07.2019 r. czwartek	19:00
25		1	Wojkowice	Sobieskiego	Nieprawidłowe skręcanie	28.07.2019 r. niedziela	23:00
26		1	Śączów	Ogrodowa	Nieudzielenie pierwszeństwa przejazdu	29.07.2019 r. poniedziałek	13:59
27		1	Ślawków	Miedawa	Niedostosowanie prędkości do warunków ruchu	07.08.2019 r. środa	11:30
28		1	Czeladź	Bytomska x Staszica	Nieustąpienie pierwszeństwa przejazdu	10.08.2019 r. sobota	13:50
29		1	Psary	Zwycięstwa	Niedostosowanie prędkości do warunków ruchu	15.08.2019 r czwartek	15:30
30		1	Siewierz	Kielecka x DW 793	Niedostosowanie prędkości do warunków ruchu	15.08.2019 r czwartek	19:40
31	1		Będzin	11 Listopada	Niedostosowanie prędkości do warunków ruchu	31.08.2019 r sobota	20:52
32		1	Będzin	DW 910 x ul. Koszelew	Gwałtowne hamowanie	24.09.2019 r wtorek	10:00
33		1	Będzin	Wolności 200	Nieudzielenie pierwszeństwa przejazdu	25.09.2019 r środa	17:45
34		1	Będzin	Żeromskiego	Nieudzielenie pierwszeństwa przejazdu	26.09.2019 r czwartek	14:45
35		1	Będzin	Gzichowska x Al.Kollataja	Niezachowanie bezp. odległości	04.10.2019 r piątek	13:45
36		1	Podwarpie	DK 1	Niedostosowanie prędkości do warunków ruchu	12.10.2019 r sobota	19:50
37		1	Czeladź	3-go Kwietnia	Nieprawidłowe omijanie	13.10.2019 r niedziela	18:00
38		1	Czeladź	Norwida 17A	Najeżdżenie na pojazd nieuruchomiony	18.10.2019 r piątek	22:10
39		1	Będzin	DK 86	Niezachowanie bezp. odległości	09.11.2019 r. sobota	18:10
40		1	Będzin	11 listopada	Nieprawidłowe omijanie	10.11.2019 r. niedziela	20:40
41		1	Czeladź	Handlowa	Niezachowanie bezp. odległości	14.11.2019r. czwartek	20:10
42		1	Bobrowniki	Sienkiewicza 189	Niedostosowanie prędkości do warunków ruchu	19.11.2019r wtorek	09:35

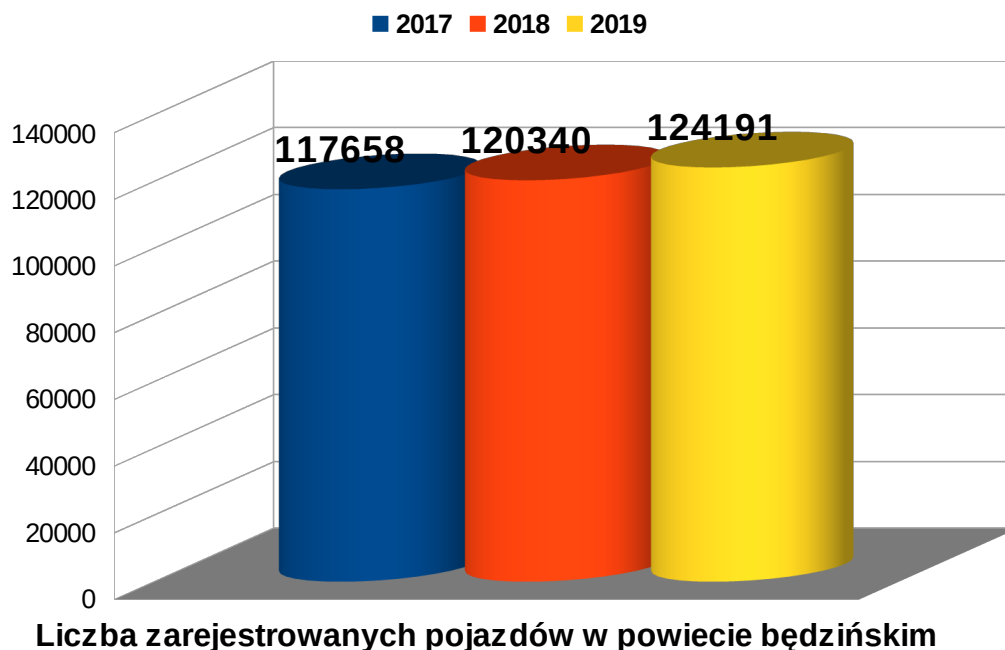
43		1	Wojkowice	Głowackiego	Niedostosowanie prędkości do warunków ruchu	23.11.2019r sobota	02:40
44		1	Wojkowice	Sucharskiego	Nieprawidłowe cofanie	10.12.2019r wtorek	16:50
45		1	Czeladź	1-go Maja	Niedostosowanie prędkości do warunków ruchu	15.12.2019r. niedziela	01:40

- W analizowanym okresie odnotowano 31 zdarzeń spowodowanych przez nietrzeźwych kierujących (41 kolizji i 5 wypadki)
- Główną przyczyną zdarzeń było niedostosowanie prędkości do warunków ruchu, które stanowiło 42% ogółu zdarzeń
- Z powyższych danych wynika, iż 29% zdarzeń których sprawcami byli nietrzeźwi kierujący zaistniało w Będzinie, 12,9% w Czeladzi i 18% w Wojkowicach

**LICZBA POJAZDÓW SAMOCHODOWYCH ZAREJESTROWANYCH W POWIECIE
BĘDZIŃSKIM**

Liczba zarejestrowanych pojazdów	2017	2018	2019
w poszczególnych latach	12216	12616	14202
Stan na dzień 31 grudzień w poszczególnych latach	117658	120340	124191

Wykres. Liczba zarejestrowanych pojazdów samochodowych w latach 2017, 2018, 2019



WNIOSKI

1. Z ogólnej analizy stanu bezpieczeństwa na drogach powiatu będzińskiego za rok 2019, wynika, że do analogicznego roku 2019 stan bezpieczeństwa utrzymywał się na podobnym poziomie co w roku 2018, biorąc pod uwagę ilość zaistniałych wypadków drogowych wystąpił wzrost o 1, natomiast nastąpił znaczny spadek ofiar śmiertelnych o 5 wzrost rannych o 27. Zwiększeniu uległa liczba kolizji drogowych o 205 .

Sześcioma głównymi przyczynami zdarzeń drogowych z winy kierującego było:

- Niezachowanie bezpiecznej odległości między pojazdami -420
- Nieustąpienie pierwszeństwa przejazdu -373
- Nieprawidłowe cofanie -228
- Niedostosowanie prędkości do warunków ruchu -185
- Nieprawidłowa zmiana pasa ruchu -169
- Nieprawidłowe omijanie -136

Miejscami, w których głównie dochodziło do zdarzeń drogowych z powodu w/w przyczyn były:

- w Będzinie trasa DK 86, Aleja Kołłątaja (DW 910, Czeladzka x Małobądzka, Piłsudskiego x DK 86, Gzichowska x Wolności
- w Czeladzi ulice Będzińska, Nowopogońska, Staszica (w tym DK 94b, CHM 1), Grodziecka
- w Sarnowie DK 86
- w Siewierzu DK 1, DK 78b/DW 793,
- w Brudzowicach DK 1
- w Boguchwałowicach DK 78
- w Podwarpiu DK 1, DK1/ Podwarpie
- w Sławkowie DK 94b Dk 94 x Okradzionowska,
- w Wojkowicach ul. Sobieskiego
- w Mierzęcicach S1b

W celu poprawy aktualnego stanu bezpieczeństwa w ruchu drogowym z zwłaszcza ograniczenia ilości ofiar wypadków należy

- Wykorzystywać pojazd wyposażony w wideorejestrator który należy kierować na ulice i drogi, gdzie występuje największe zagrożenie zdarzeniami drogowymi, a także na drogi DW 910, DK 78b, DW 793
- Wyznaczać punkty RMP zgodnie z miejscami zagrożonymi oraz zgłoszeniami z Krajowej Mapy Zagrożenia Bezpieczeństwa;
- Stale zadaniować policjantów na ujawnianie i represjonowanie wykroczeń typu: nieudzielenie pierwszeństwa przejazdu, niestosowanie się do sygnalizacji świetlnej,

nieprawidłowe wyprzedzanie, zawracanie w miejscach zabronionych, niestosowanie się do oznakowania pionowego i poziomego;

- ➔ Przy planowaniu i dyslokacji służby należy uwzględnić wyniki przedmiotowej analizy jak i analiz miesięcznych;
- ➔ Kontynuować zasadę lustracji miejsca każdego wypadku drogowego pod kątem poprawności oznakowania i ewentualnych zmian w inżynierii ruchu drogowego;
- ➔ Prowadzić działania w zakresie profilaktyki, propagandy, inżynierii ruchu drogowego, a w szczególności dążyć do poprawy stanu nawierzchni dróg poprzez informowanie zarządców poszczególnych dróg o występujących utrudnieniach i miejscach niebezpiecznych, dążyć do podniesienia płynności ruchu na drogach poprzez zgłaszanie nieprawidłowości w ich oznakowaniu i wyposażeniu w urządzenia techniczne.
- ➔ Realizacja założeń „Programu na rzecz poprawy bezpieczeństwa w ruchu drogowym w latach 2017-2020”

Analizując stan bezpieczeństwa w powiecie będzińskim dotyczący pieszych, **należy stwierdzić że piesi uczestnicy ruchu drogowego stanowili 23% ogółu wypadków drogowych, 45,5 % wypadków drogowych ze skutkiem śmiertelnym to wypadki z pieszymi uczestnikami ruchu drogowego (5 zabitych pieszych na 11 zabitych ogółem w 2019 r.)**

W porównaniu do roku ubiegłego analogicznego okresu nastąpił **wzrost** wypadków drogowych z pieszymi o 4, liczby zabitych pieszych spadła o 2. Wzrost liczby osób rannych o 5 w stosunku do roku 2018.

W celu poprawy bezpieczeństwa pieszych należy:

- ➔ Na bieżąco prowadzić działania profilaktyczne ukierunkowane na niechronionych uczestników ruchu drogowego zarówno najmłodszymi w szkołach jak i w formie pogadanek z seniorami
- ➔ Na bieżąco wnioskowanie do zarządców dróg o uzupełnianie oznakowania poziomego i pionowego rejonów przejść dla pieszych oraz infrastruktury drogowej poprzedzone lustracjami oraz komisyjnymi objazdami.
- ➔ **Prowadzić stałą represję kierujących niestosujących się do przepisów odnoszących się do pieszych uczestników ruchu drogowego.**
- ➔ Prowadzić działania „**BEZPIECZNY PIESZY**” zgodnie z wytycznymi oraz działania w ramach „**Program Bezpieczeństwa Pieszych**”
- ➔ Realizacja założeń „Programu na rzecz poprawy bezpieczeństwa w ruchu drogowym w latach 2017-2020”

3. Analizując zdarzenia, których sprawcami byli nietrzeźwi kierujący należy zauważyć, że w stosunku do 2019 roku, nastąpił wzrost ogólnej liczby tych zdarzeń o 14. **Wypadki** pozostają na

tym samym poziomie, **wzrost** kolizji o **14**.

Ujawniałość nietrzeźwych kierujących w porównaniu do roku 2018 r. wzrosła o **30** tj o 6,2%, w 2019 r. 453 w 2018 wzrost na **483** w 2019, łączna ilość zdarzeń z nietrzeźwymi kierującymi wzrost o **43,7 %** .

- ➔ W celu osiągnięcia wysokiego poziomu ujawniałość nietrzeźwych kierujących oraz zmniejszenia ilości zdarzeń spowodowanych przez tą grupę uczestników ruchu drogowego, należy kontynuować działania zmierzające do eliminowania nietrzeźwych kierujących pojazdami także w ramach działań własnych;
- ➔ wyznaczać punkty kontroli stanu trzeźwości adekwatne do miejsc powstawania zdarzeń spowodowanych przez tą grupę uczestników ruchu drogowego a także miejsc ujawniania nietrzeźwych kierujących .
- ➔ W trakcie codziennej służby zbierać informacje dotyczące przestępstw kryminalnych i ich sprawców a także dążyć do ujawnienia większej ilości pojazdów pochodzących z kradzieży dążyć do efektywniejszego wykorzystania środków technicznych i informatycznych baz danych.

PRIORYTETY NA ROK 2020

Służba kryminalna:

1. Dążenie do osiągnięcia jak najwyższej liczby priorytetów i mierników zakładanych na 2020r., szczególnie w zakresie wykrycia przestępstw kryminalnych w tym w 7 wybranych kategoriach przestępstw.
2. Rozpoznanie i ograniczenie przestępczości rozbójniczej, szczególnie rozbojów kwalifikowanych związanych z napadami na placówki bankowe, rozrywkowe i handlowe.
3. Utrzymanie poziomu wykrycia przestępstw przeciwko mieniu, w szczególności kradzieży z włamaniem i kradzieży.
4. Utrzymanie skuteczności zwalczania przestępczości narkotykowej.
5. Cykliczny wzrost wartości zabezpieczonego mienia od osób podejrzanych.
6. Utrzymanie skuteczności w zakresie poszukiwania osób zaginionych i ukrywających się przed wymiarem sprawiedliwości.
7. Rozpoznanie i ograniczenie przestępczości samochodowej.
8. Utrzymanie efektywności w zakresie odzyskiwania mienia.

Przestępczość gospodarcza:

1. Cyberprzestępczość – zwalczanie przestępstw popełnianych przy wykorzystaniu nowych technologii.

2. Działania ukierunkowane na ujawnianie, identyfikację, zabezpieczenie i odzyskiwanie mienia pochodzącego z przestępstwa, mającego związek z przestępstwem.
3. Działania zmierzające do skuteczniejszego ujawniania przestępstw gospodarczych i ścigania ich sprawców w kluczowych obszarach przestępczości gospodarczej tj. wyłudzenie podatku VAT, podatku akcyzowego, przestępstw na szkodę UE i w obrocie zamówień publicznych.

Służba Ruchu Drogowego:

1. Kontynuacja szeroko pojętych działań mających na celu poprawę bezpieczeństwa pieszych w powiecie będzińskim;
2. Poprawa warunków i bezpieczeństwa na drogach w zakresie inżynierii drogowej – wprowadzanie innowacyjnych rozwiązań;
3. Dążenie do ograniczenia liczby wypadków drogowych oraz ilości ofiar śmiertelnych i rannych.
4. Kontynuowanie działań mających na celu eliminowanie z ruchu nietrzeźwych kierujących.
5. Stosowanie skutecznych represji wobec sprawców rażąco naruszających przepisy prawa ruchu drogowego (zatrzymywanie praw jazdy).
6. Ograniczenie zdarzeń drogowych gdzie przyczyną jest nadmierna prędkość;
7. Działalność edukacyjna ukierunkowana na pieszych w podeszłym wieku;
8. Profilaktyka dotycząca korzystania z elementów odblaskowych nie tylko poza obszarem zabudowanym.

Służba prewencji:

1. Dążenie do ograniczenia przestępczości w 7 wybranych kategoriach przestępstw.
2. Utrzymanie skuteczności zatrzymywania sprawców przestępstw.
3. Wzrost czasu obchodu dzielnicowego w rejonie służbowym tj. prowadzenie rozpoznania przydzielonego mu rejonu pod względem zjawisk i zdarzeń mających wpływ na stan porządku i bezpieczeństwa publicznego.
4. Ciągła aktywizacja służb patrolowych w zakresie ujawnienia wykroczeń szczególnie uciążliwych.
5. Zmierzanie do utrzymania pozytywnego trendu reakcji na zdarzenia.
6. Profesjonalne i skuteczne zabezpieczenie imprez masowych, w tym współpraca z klubami piłkarskimi w zakresie bezpieczeństwa w czasie rozgrywanych meczy szczególnie niższych klas rozgrywkowych.
7. Rozpropagowanie idei tworzenie mapy zagrożeń w społeczeństwie.
8. Aktywizacja społeczności lokalnych w działania na rzecz bezpieczeństwa i porządku

publicznego.

Służby logistyczne:

1. Realizacja kompleksowego remontu Komendy Powiatowej Policji w Będzinie.
2. Dążenie do pozyskania środków finansowych na zakup nowych pojazdów samochodowych
3. Doposażenie jednostki w nowy sprzęt kwaterunkowy

WSPÓŁPRACA Z SAMORZĄDEM TERYTORIALNYM

Komendant Powiatowy Policji w Będzinie nie podejmował działań w celu przywrócenia stanu zgodnego z porządkiem prawnym lub zapobiegających naruszeniu prawa o których mowa w art. 11 ustawy o policji na wniosek organów samorządu terytorialnego.

Zasadnym wydaje się dalsza kontynuacja spotkań kierownictwa KPP w Będzinie z władzami samorządowymi (wójtami, burmistrzami, prezydentem miasta, starostą) na których – zgodnie z ustalonymi tematami - omawiane będą propozycje i problemy szeroko rozumianego poczucia bezpieczeństwa mieszkańców powiatu będzińskiego.

Do współpracy przy realizacji ustawowych zadań Policji w zakresie ochrony bezpieczeństwa i porządku publicznego zaangażowały się wzorem lat ubiegłych władze powiatowe i gminne. Starostwo Powiatowe oraz Urzędy Miast i Gmin wychodząc naprzeciw trudnościom budżetowym przekazały w formie darowizn finansowych i rzeczowych następujące środki:

➤ Starostwo Powiatowe w Będzinie

Dofinansowanie zakupu radiowożu oznakowanego Toyota Corolla z napędem hybryd.–
35 000 złotych

➤ Urząd Miasta Będzin

Finansowanie służby ponadnormatywnej na terenie miasta – 156 000 zł
Dofinansowanie zakupu radiowożu oznakowanego Toyota Corolla z napędem hybryd.–
35 000 złotych

➤ Urząd Miasta Czeladź

Finansowanie służby ponadnormatywnej na terenie miasta – 25 000 zł
Dofinansowanie zakupu samochodu oznakowanego Toyota Corolla z napędem hybryd.–
35 000 złotych

➤ Urząd Miasta i Gminy Siewierz

Finansowanie służby ponadnormatywnej na terenie miasta – 15 000 zł
Dofinansowanie zakupu trzech radiowożów nieoznakowanych Hyundai – 100 000 złotych

Dofinansowanie zakupu samochodu oznakowanego Toyota Corolla z napędem hybryd.–
35 000 złotych

Użyczenie 5 szt kół mierniczych

➤ Urząd Miasta Wojkowice

Dofinansowanie zakupu samochodu oznakowanego Toyota Corolla z napędem hybryd.–
7 000 złotych

➤ Urząd Gminy Psary

Dofinansowanie zakupu samochodu oznakowanego Toyota Corolla z napędem hybryd.–
13 000 złotych

➤ Urząd Gminy Bobrowniki

Dofinansowanie zakupu samochodu oznakowanego Toyota Corolla z napędem hybryd.–
15 000 złotych

Ze środków pozyskanych od samorządu nagrodzono 59 policjantów w kwocie łącznej

40.400 złotych:

- Starostwo Powiatowe w Będzinie - 15 funkcjonariuszy na łączną kwotę 10.000 złotych
- Miasto Będzin - 22 funkcjonariuszy na łączną kwotę 15.000 złotych
- Miasto Czeladź - 9 funkcjonariuszy na łączną kwotę 6.300 złotych
- Miasto i Gmina Siewierz - 4 funkcjonariuszy na łączną kwotę 2.800 złotych
- Miasto Sławków - 2 funkcjonariuszy na łączną kwotę 1.400 złotych
- Miasto Wojkowice - 3 funkcjonariuszy na łączną kwotę 2.100 złotych
- Gmina Psary - 2 funkcjonariuszy na łączną kwotę 1.400 złotych
- Gmina Bobrowniki - 2 funkcjonariuszy na łączną kwotę 1.400 złotych

- Dodatek na czas określony w kwocie 280.220 złotych otrzymało 401 funkcjonariuszy
- Dodatek na czas nieokreślony w kwocie 14.322 złotych otrzymało 178 funkcjonariuszy.
- Dodatkowo 43 pracowników KPP w Będzinie otrzymało nagrody rzeczowe ze środków pozyskanych ze Starostwa Powiatowego w Będzinie.

Pomimo przekazanych środków nadal występują istotne potrzeby, które zapewne nie będą mogły być zaspokojone ze środków budżetowych. Stąd prośba o dalsze wsparcie dla wszelkich inicjatyw mających na celu przekazanie środków finansowych, zwłaszcza na poprawę warunków służby policjantów.

ZADANIA I PROPOZYCJE

- bieżące współdziałanie przy tworzeniu i aktualizowaniu map zagrożeń stanu bezpieczeństwa powiatu będzińskiego
- rozszerzenie; stworzenie monitoringu wizyjnego w gminach – zaletą systemu jest szeroki wachlarz zastosowań operacyjnych, począwszy od zadań prewencyjnych, poprzez koordynację działań służb publicznych po rejestrację zdarzeń i zapewnienie stosownego materiału dowodowego.
- egzekwowanie od samorządów wcześniejszej - zgodnie z obowiązującymi przepisami – informacji o wykorzystaniu dróg w sposób szczególny (pochody, przemarsze itp.)
- dalsza kontynuacja programów prewencyjnych KPP w Będzinie na rok 2020
- odciążenie Policji w interwencjach porządkowych poprzez prawidłowe zadaniowanie i rozliczanie pracowników Straży Miejskich.

Wyk. w 2 egz. M. Ziarnik

Egz. nr 1 – Starostwo Powiatowe w Będzinie

Egz. nr 2 – kopia a/a