

KOMENDA POWIATOWA POLICJI W BĘDZINIE

L. dz. ZW - /21

egz. nr



INFORMACJA O STANIE BEZPIECZEŃSTWA I PORZĄDKU PUBLICZNEGO NA TERENIE POWIATU BĘDZIŃSKIEGO W ROKU 2020

Będzin, styczeń 2021 r.

Opracowano w Zespole Zarządzania Kryzysowego i Organizacji Służby
Wydziału Prewencji Komendy Powiatowej Policji w Będzinie

OBJAŚNIENIA

podstawowych pojęć prezentowanych w policyjnej statystyce

Rejestracja statystyczna przestępczości oparta jest o katalog symboli przestępstw, utworzony na podstawie kodeksu karnego i ustaw zawierających przepisy karne. Uwzględnia podmiotowe i przedmiotowe cechy poszczególnych rodzajów przestępstw, w tym aspektów kryminologicznych.

Informacje o przestępstwach rejestrowane są po przeprowadzeniu postępowania przygotowawczego (dochodzenie, śledztwo) przez Policję i przekazaniu akt do prokuratury lub sądu rodzinnego.

Dane wynikowe policyjnej statystyki przestępczości nie mogą być porównywane z danymi statystyki prokuratorskiej lub sądowej, ponieważ różne są zasady rejestracji.

- 1. Wszczęte postępowanie przygotowawcze** jest to postępowanie (dochodzenie lub śledztwo) wszczęte przez jednostkę organizacyjną Policji w związku ze zdarzeniem, co do którego zachodzi podejrzenie, że jest przestępstwem, albo wszczęte przez prokuraturę i przekazane Policji do dalszego bezpośredniego prowadzenia. Do postępowań wszczętych doliczane są również dochodzenia wszczęte faktycznie, a następnie zakończone wydaniem postanowienia o umorzeniu i wpisaniu sprawy do rejestru przestępstw. Nie wlicza się postępowań wyłączonych względem czynu i współsprawcy (za wyjątkiem raportu sprawy w toku).
- 2. Przestępstwo stwierdzone** jest to zdarzenie, co do którego w zakończonym postępowaniu przygotowawczym potwierdzono, że jest przestępstwem. W przypadku, gdy w zakończonym postępowaniu stwierdzono, że zdarzenie nie miało znamion przestępstwa, nie podlega ono rejestracji statystycznej.
- 3. Przestępstwo wykryte** jest to stwierdzone przestępstwo, w którym ustalono przynajmniej jedną osobę podejrzaną i udowodniono jej popełnienie przestępstwa w zakończonym postępowaniu przygotowawczym.
- 4. Wskaźnik wykrywalności sprawców przestępstw** jest to stosunek procentowy liczby przestępstw wykrytych (łącznie z wykrytymi po podjęciu z umorzenia) do ogólnej liczby przestępstw stwierdzonych powiększoną o liczbę przestępstw wykrytych po podjęciu postępowań umorzonych w latach ubiegłych.
- 5. Podejrzany** jest to osoba, której przedstawiono zarzut popełnienia przestępstwa lub bez wydania postanowienia postawiono zarzut w związku z przystąpieniem do przesłuchania w charakterze podejrzanego.

**Komenda Powiatowa Policji w Będzinie realizuje swoje ustawowe zadania
w oparciu o następującą strukturę:**

1. Komenda Powiatowa Policji w Będzinie:

- Wydział Prewencji
- Wydział Kryminalny
- Wydział Ruchu Drogowego
- Wydział do walki z Przestępczością Gospodarczą
- Zespół Techniki Kryminalistycznej
- Zespół Kadr i Szkolenia
- Zespół Prezydialny
- Zespół Finansów
- Zespół Kontroli
- Zespół Łączności i Informatyki
- Zespół do spraw Ochrony Informacji Niejawnych
- Jednoosobowe Stanowisko do spraw Prasowo-Informacyjnych

2. Komisariat Policji w Czeladzi;

3. Komisariat Policji w Siewierzu;

4. Komisariat Policji w Sławkowie;

5. Komisariat Policji w Wojkowicach;

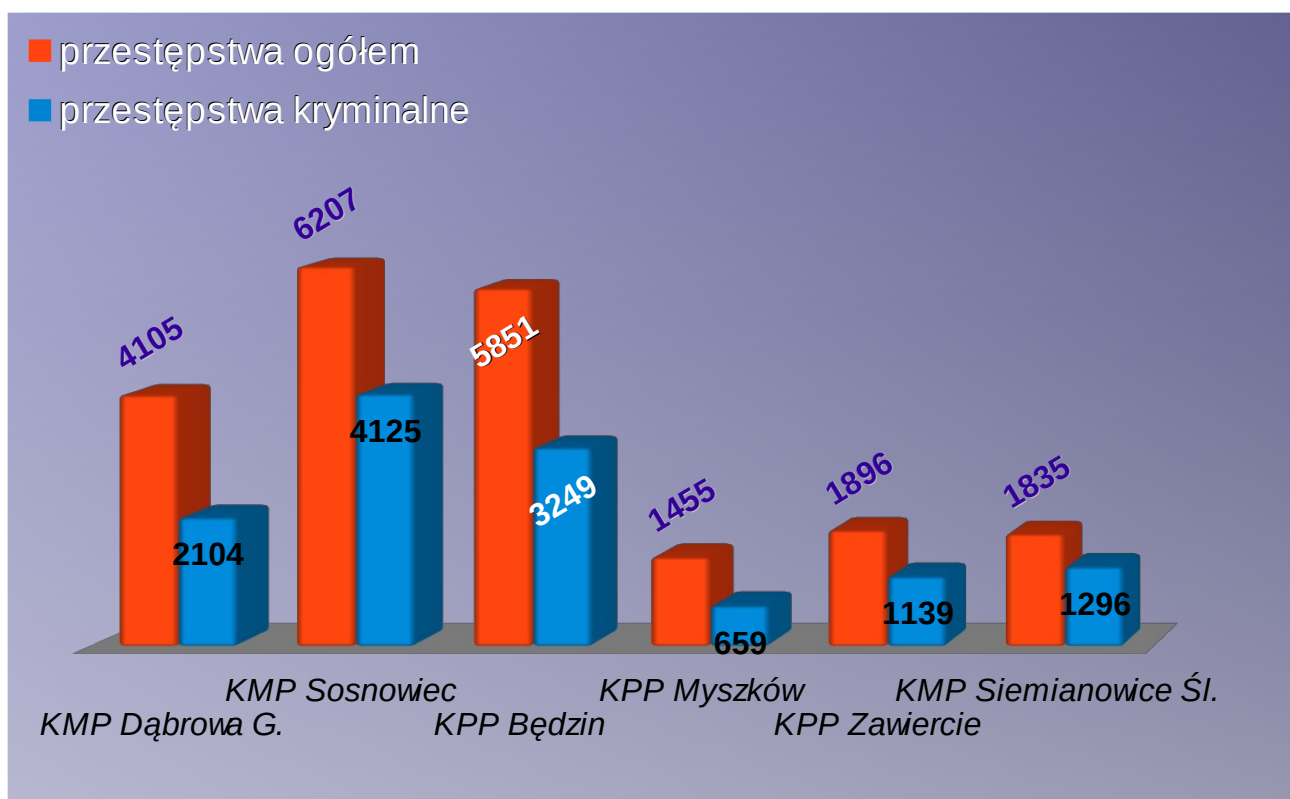
STAN ZATRUDNIENIA

	31.12.2019 rok		31.12.2020 rok	
	<i>stan</i>	<i>wakaty</i>	<i>stan</i>	<i>wakaty</i>
Funkcjonariusze	305	9	294	21
Korpus Służby Cywilnej	18	0	17	1
Pracownicy pozaetatowi	27	0	27	0

OCENA UZYSKANYCH EFEKTÓW W ZAKRESIE ZWALCZANIA PRZESTĘPCZOŚCI

Zagrożenie przestępczością

Porównanie przestępczości na terenie poszczególnych gmin, powiatów czy województw wymaga przyjęcia jednolitego miernika, który pozwoli na w miarę obiektywną ocenę zagrożenia tym zjawiskiem. Miernikiem takim jest najczęściej bezwzględna liczba **przestępstw stwierdzonych** na danym obszarze.



Przedstawiony powyżej wykres pokazuje liczbę przestępstw, jaka zaistniała na terenie miast i powiatów sąsiadujących z powiatem będzińskim.

Przestępczość ogółem

Rok	2018	2019	2020
przestępstwa stwierdzone	6336	5236	5851
procent wykrycia	87,5%	83,7%	82,6%

W 2020 roku na terenie powiatu będzińskiego odnotowano ogółem 5851 przestępstw, tj o 615 więcej niż w roku 2019. Ogółem zarzuty popełnienia przestępstwa postawiono 1508 podejrzanym z których 27 zostało tymczasowo aresztowanych. Spośród ogólnej liczby przestępstw 102 stanowiły czyny karalne popełnione przez 30 nieletnich.

Przestępczość ogółem w rozbiciu na komisariaty

Analiza geografii przestępczości liczonej ogółem na terenie powiatu pokazuje, iż zwiększyła się liczba przestępstw stwierdzonych na terenie powiatu z poziomu 5236 do 5851

jednostka	stwierdzone		wykryte		procent wykrycia	
	2019	2020	2019	2020	2019	2020
KPP Będzin	3414	4494	2995	3932	87,72%	87,49%
KP Czeladź	937	558	705	367	75,00%	65,50%
KP Siewierz	287	256	210	180	72,92%	70,30%
KP Sławków	190	100	166	64	86,84%	64,00%
KP Wojkowice	408	443	317	314	77,30%	70,60%
RAZEM	5236	5851	4393	4857	83,74%	82,60%



Przestępstwa kryminalne

W 2020 roku stwierdzono 3249 przestępstw kryminalnych, to jest o 149 przestępstw więcej niż w roku 2019.



Zarzuty popełnienia przestępstw z tej kategorii przedstawiono 1029 podejrzany.

Na poziom przestępczości kryminalnej wpłynęło ujawnienie 102 czynów karalnych popełnionych przez 30 nieletnich.

Przestępczość kryminalna w rozbiciu na komisariaty

jednostka	stwierdzone		wykryte		procent wykrycia	
	2019	2020	2019	2020	2019	2020
KPP Będzin	1551	2152	1168	1643	75,30%	76,34%
KP Czeladź	883	495	655	320	73,93%	64,40%
KP Siewierz	185	167	117	97	62,90%	58,10%
KP Sławków	158	69	139	38	87,34%	55,10%
KP Wojkowice	323	366	238	249	73,23%	67,80%
RAZEM	3100	3249	2317	2347	74,53%	71,70%

Geografia przestępczości kryminalnej z podziałem na komisariaty

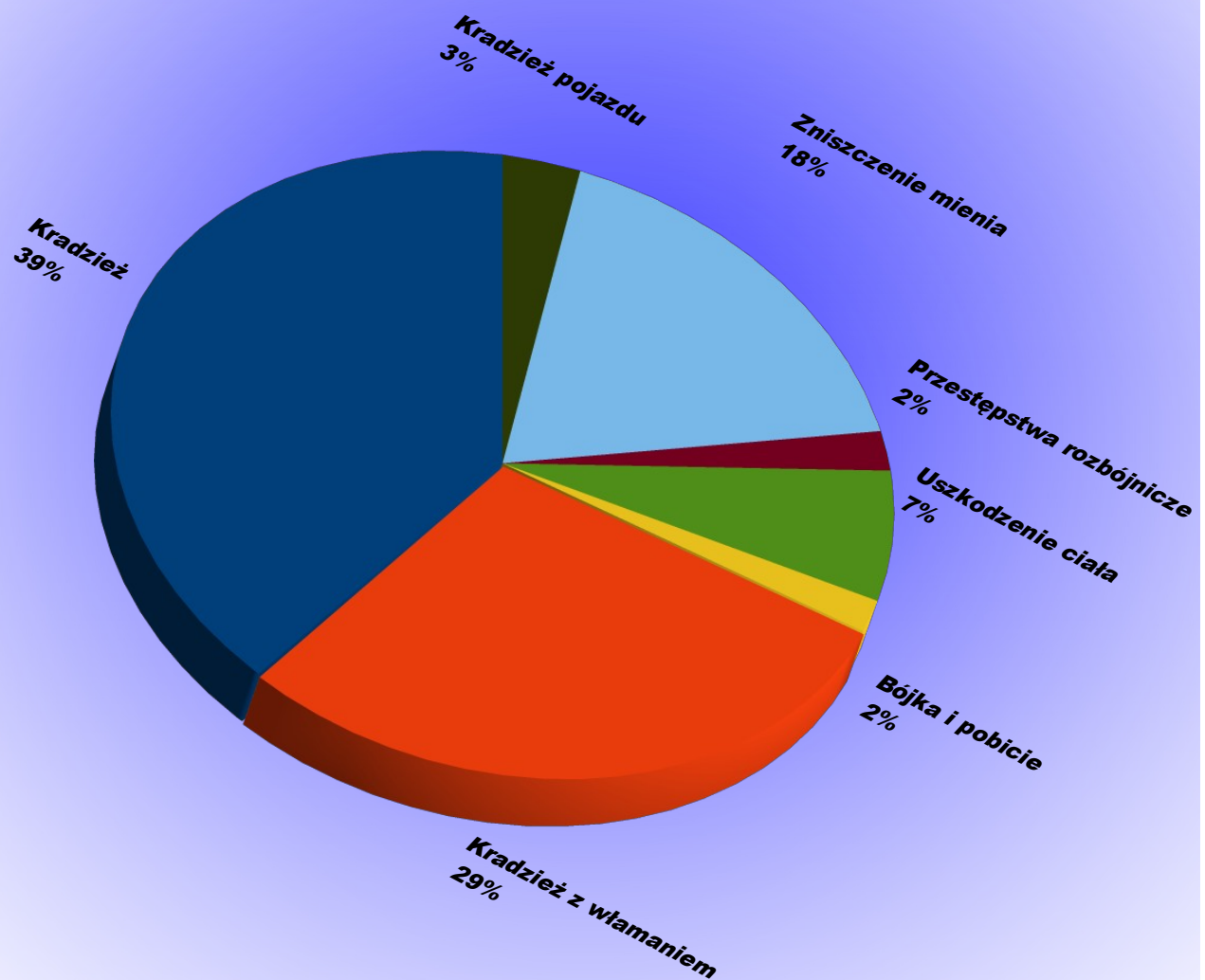


Przestępczość – 7 wybranych kategorii

Siedem wybranych przestępstw kryminalnych (*uszkodzenie ciała, rozboje i kradzieże rozbójnicze, bójki i pobicia, kradzież cudzej rzeczy, kradzież pojazdu, kradzież z włamaniem, uszkodzenie mienia*) to najbardziej uciążliwe w odczuciu społecznym przestępstwa z kategorii przestępstw kryminalnych. Eliminacja tych przestępstw jest podstawowym zadaniem, jakie jest stawiane zarówno przed służbą prewencyjną, jak również służbą kryminalną.

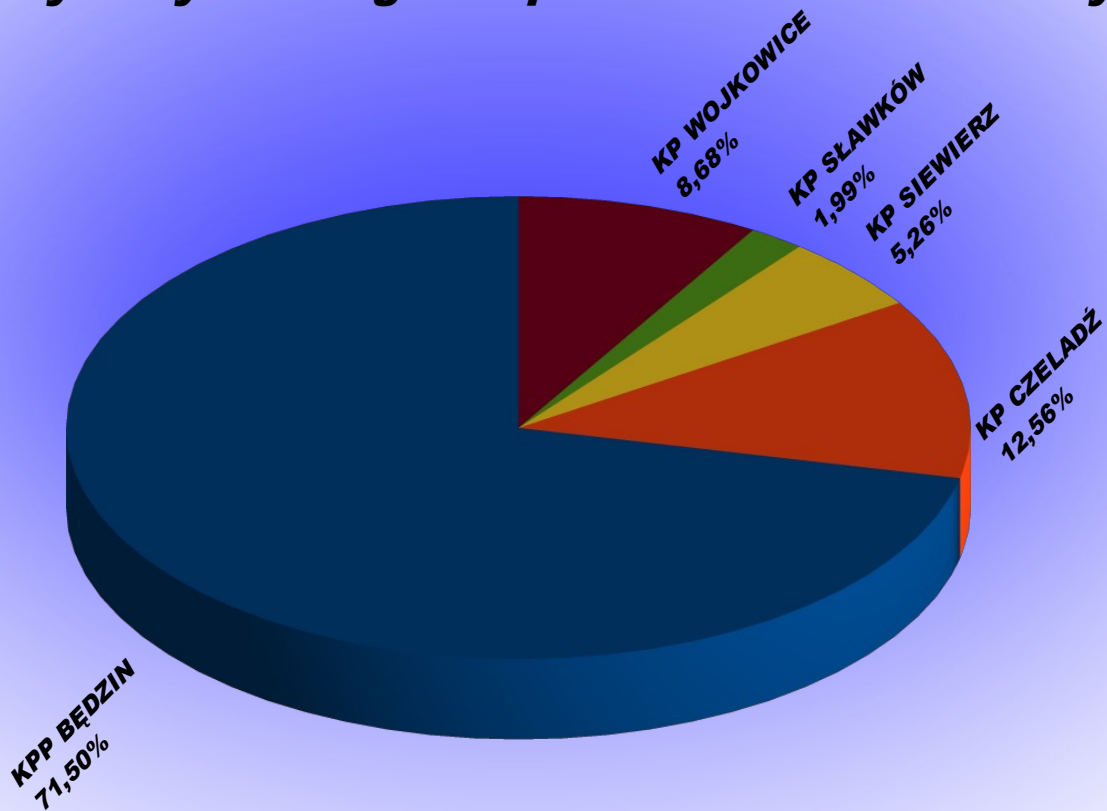
	<i>postępowania wszczęte w 2019 roku</i>	<i>postępowania wszczęte w 2020 roku</i>	<i>różnica</i>
rozboje	41	24	-17
bójki i pobicia	23	21	-2
uszkodzenie ciała	85	82	-3
kradzież cudzej rzeczy	469	469	0
kradzież samochodu	30	38	+8
kradzież z włamaniem	285	349	+64
uszkodzenie mienia	153	210	+57

Struktura przestępczości kryminalnej z 7 wybranych kategorii w 2020 r.



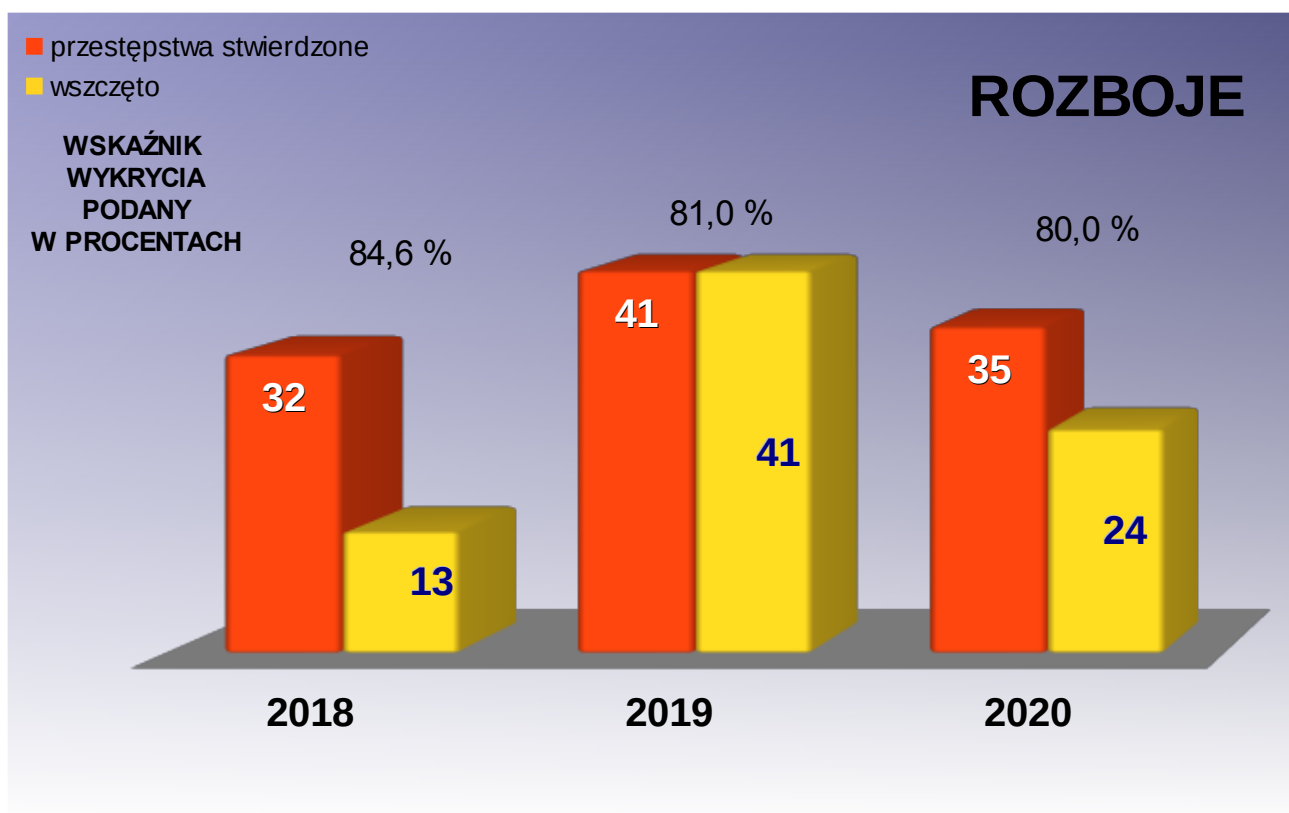
jednostka	stwierdzone		wykryte		procent wykrycia	
	2019	2020	2019	2020	2019	2020
KPP Będzin	524	1400	182	1008	34,73%	72,00%
KP Czeladź	409	246	227	56	55,10%	38,70%
KP Siewierz	99	103	40	41	38,10%	39,80%
KP Sławków	37	39	59	13	81,94%	33,30%
KP Wojkowice	133	170	58	76	43,28%	44,40%
RAZEM	1202	1958	566	1234	46,82%	62,20%

**Geografia przestępczości kryminalnej
z 7 wybranych kategorii z podziałem na komisariaty**

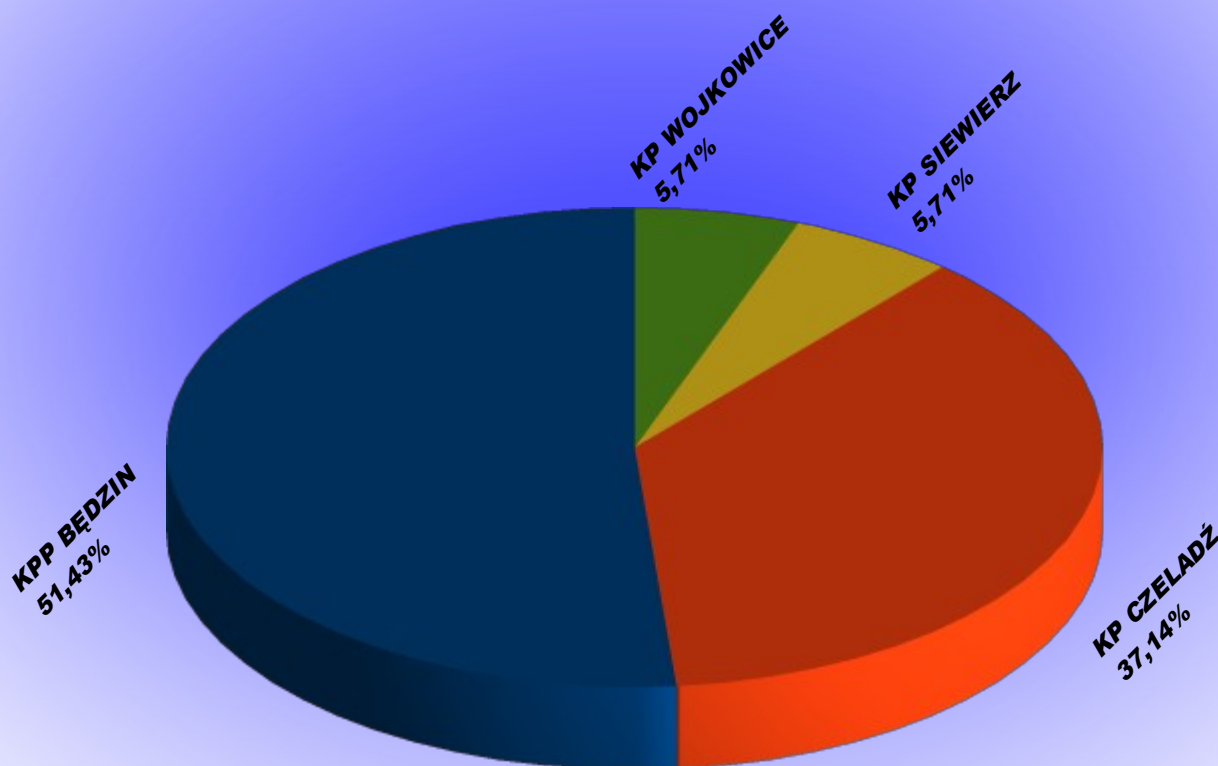


PRZESTĘPCZOŚĆ ROZBÓJNICZA

jednostka	stwierdzone		% udziału		procent wykrycia	
	2019	2020	2019	2020	2019	2020
KPP Będzin	20	18	48,78	51,42	80,00%	66,66%
KP Czeladź	19	13	46,34	37,14	80,00%	100%
KP Siewierz	0	2	0	5,71	0	100%
KP Sławków	0	0	0	0	0	0
KP Wojkowice	2	2	4,87	5,71	100%	50%
RAZEM	41	35	100	100	81,00%	80,00%



Geografia przestępczości rozbójniczej z podziałem na komisariaty



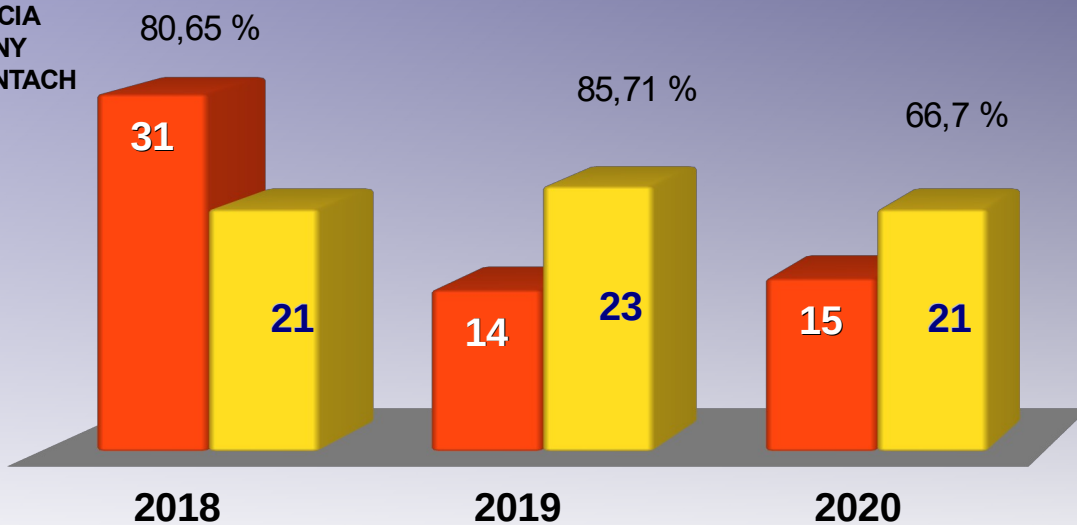
BÓJKA I POBICIE

<i>jednostka</i>	<i>stwierdzone</i>		<i>% udziału</i>		<i>procent wykrycia</i>	
	<i>2019</i>	<i>2020</i>	<i>2019</i>	<i>2020</i>	<i>2019</i>	<i>2020</i>
KPP Będzin	6	9	42,85	60,00	83,33	50,00
KP Czeladź	4	0	28,57	0	100	0
KP Siewierz	1	4	7,10	26,66	100	100
KP Sławków	0	1	0	6,66	0	100
KP Wojkowice	3	1	21,42	6,66	66,67	0
RAZEM	14	15	100%	100%	85,71	66,70

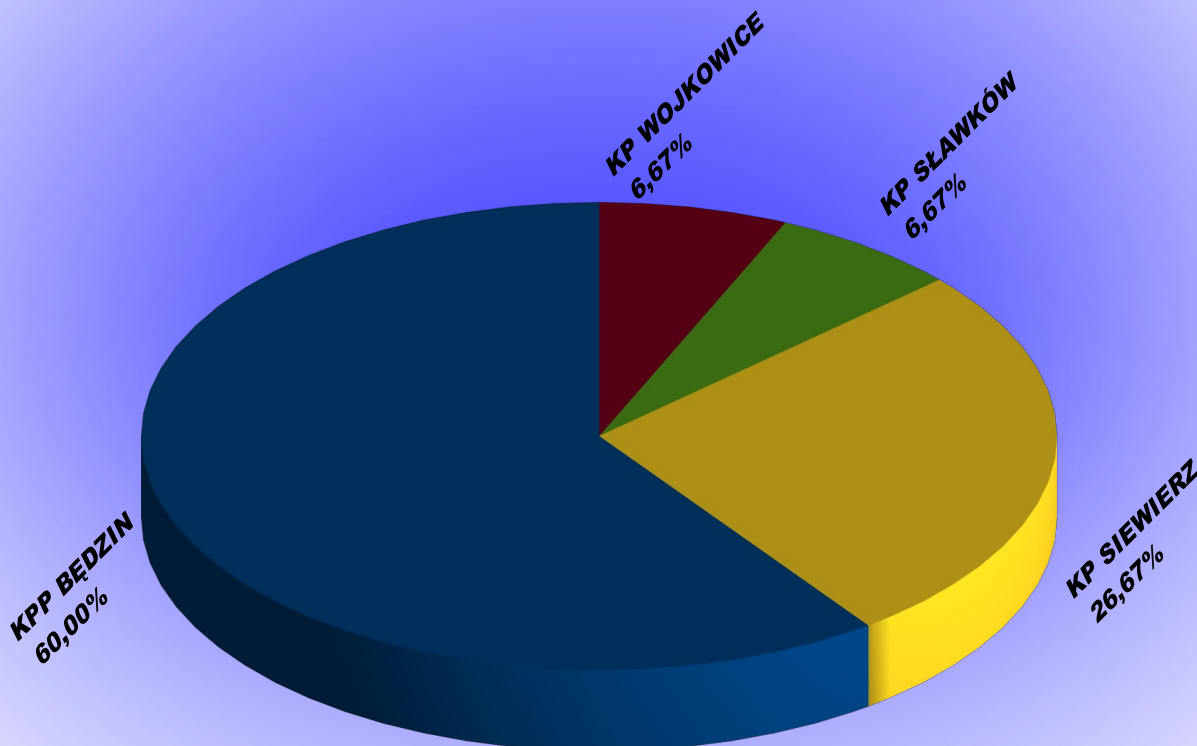
- przestępstwa stwierdzone
- wszczęto

BÓJKA I POBICIE

WSKAŹNIK
WYKRYCIA
PODANY
W PROCENTACH

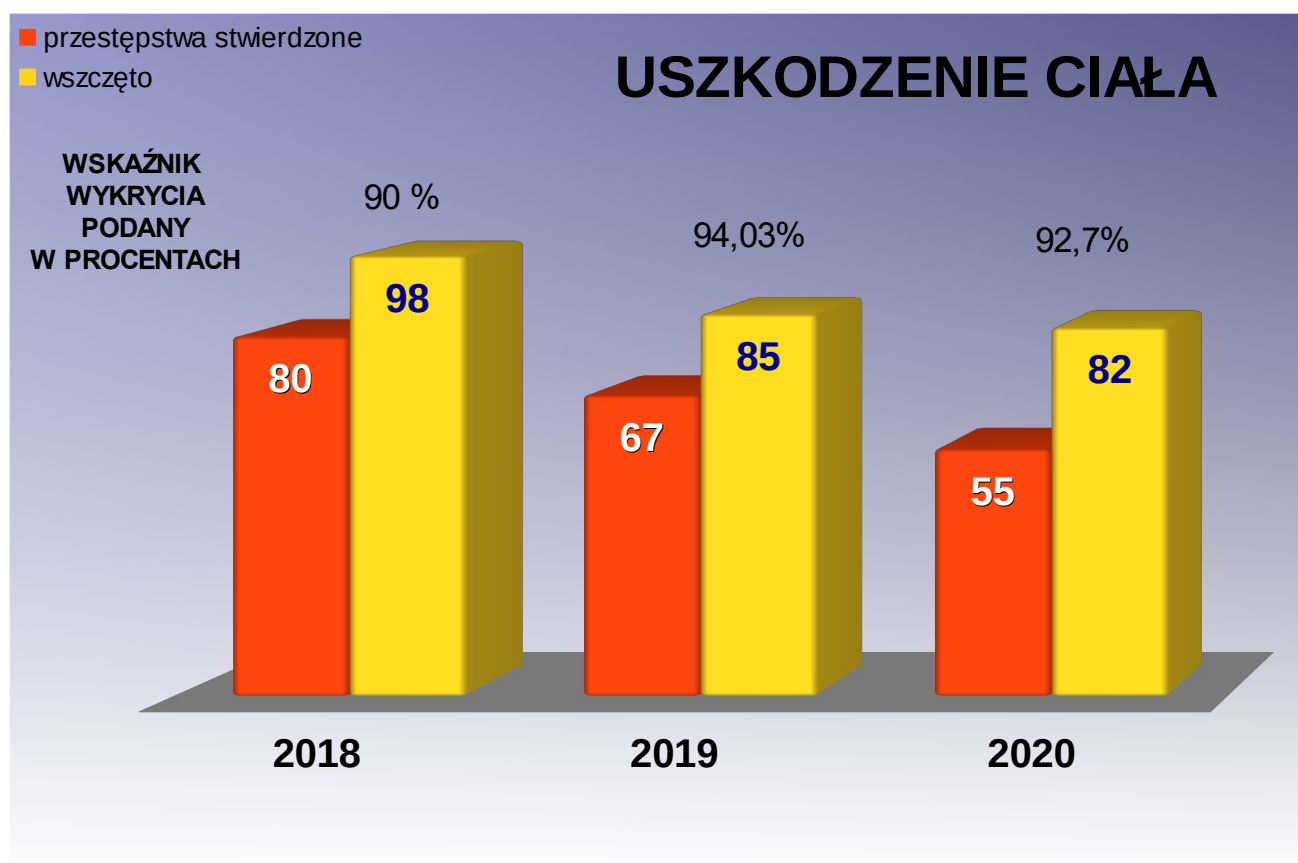


Geografia przestępczości z zakresu bójki i pobicia z podziałem na komisariaty

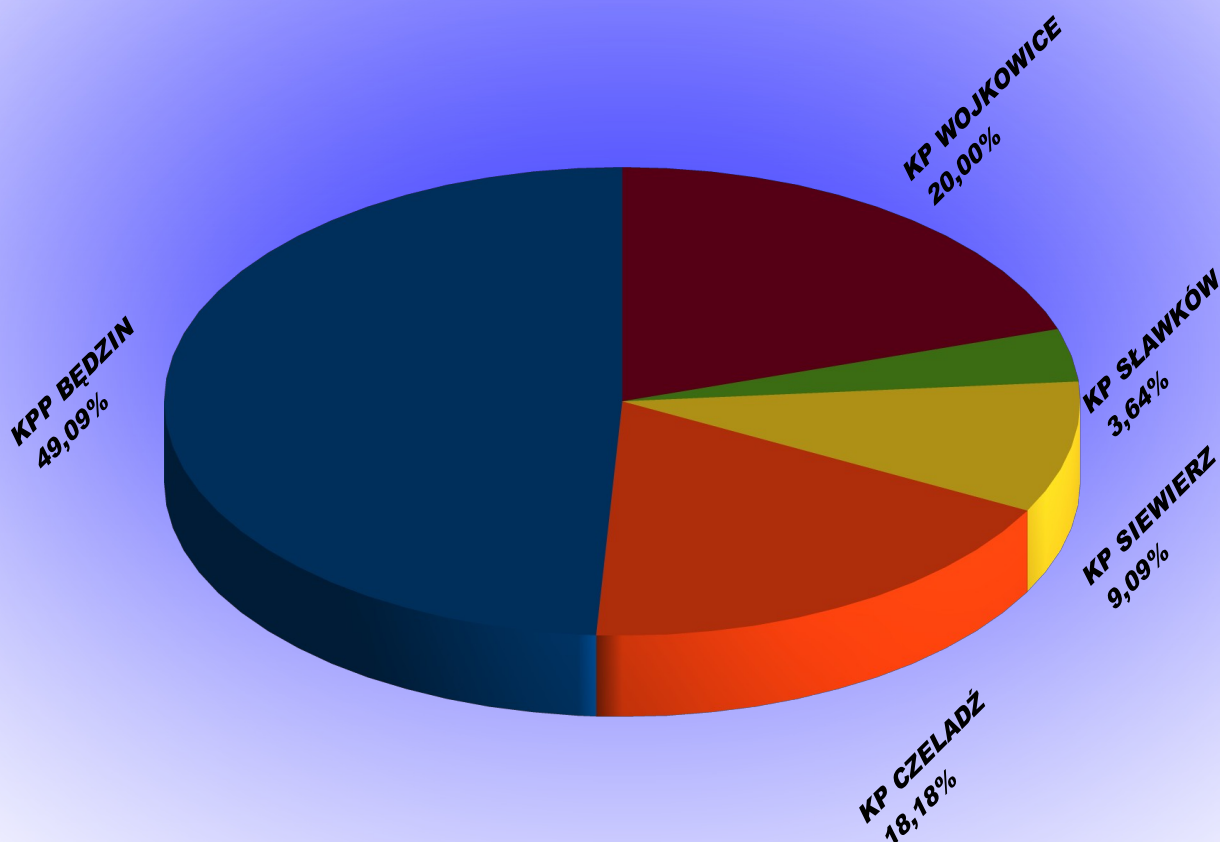


USZKODZENIE CIAŁA

jednostka	stwierdzone		% udziału		procent wykrycia	
	2019	2020	2019	2020	2019	2020
KPP Będzin	28	27	41,79	49,09	92,85%	88,88%
KP Czeladź	18	10	26,86	18,18	88,90%	90,00%
KP Siewierz	4	5	5,97	9,09	100%	100%
KP Sławków	4	2	5,97	3,63	100%	100%
KP Wojkowice	13	11	19,40	20,00	100%	100%
RAZEM	67	55	100%	100%	94,03%	92,70%



Geografia przestępczości z zakresu uszkodzenia ciała z podziałem na komisariaty



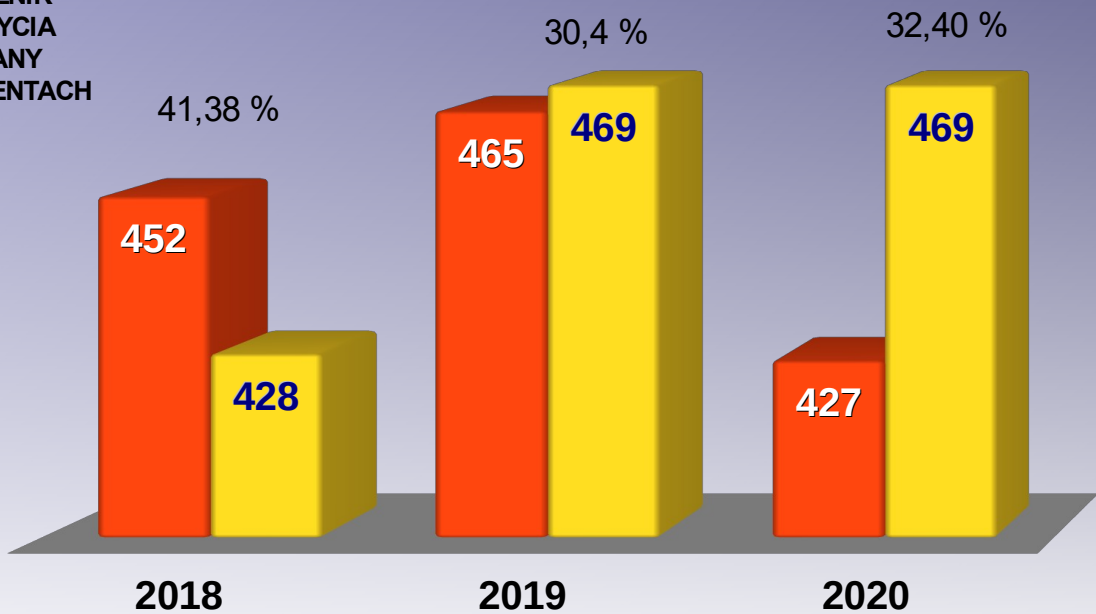
KRADZIEŻ CUDZEJ RZECZY

<i>jednostka</i>	<i>stwierdzone</i>		<i>% udziału</i>		<i>procent wykrycia</i>	
	<i>2019</i>	<i>2020</i>	<i>2019</i>	<i>2020</i>	<i>2019</i>	<i>2020</i>
KPP Będzin	215	197	46,23%	46,13%	26,04%	21,82%
KP Czelaź	140	103	30,10%	24,12%	36,88%	43,30%
KP Siewierz	44	52	9,46%	12,17%	25,00%	34,60%
KP Sławków	15	18	3,22%	4,21%	62,50%	27,80%
KP Wojkowice	50	57	10,75%	13,34%	26,00%	48,30%
RAZEM	465	427	100%	100%	30,40%	32,40%

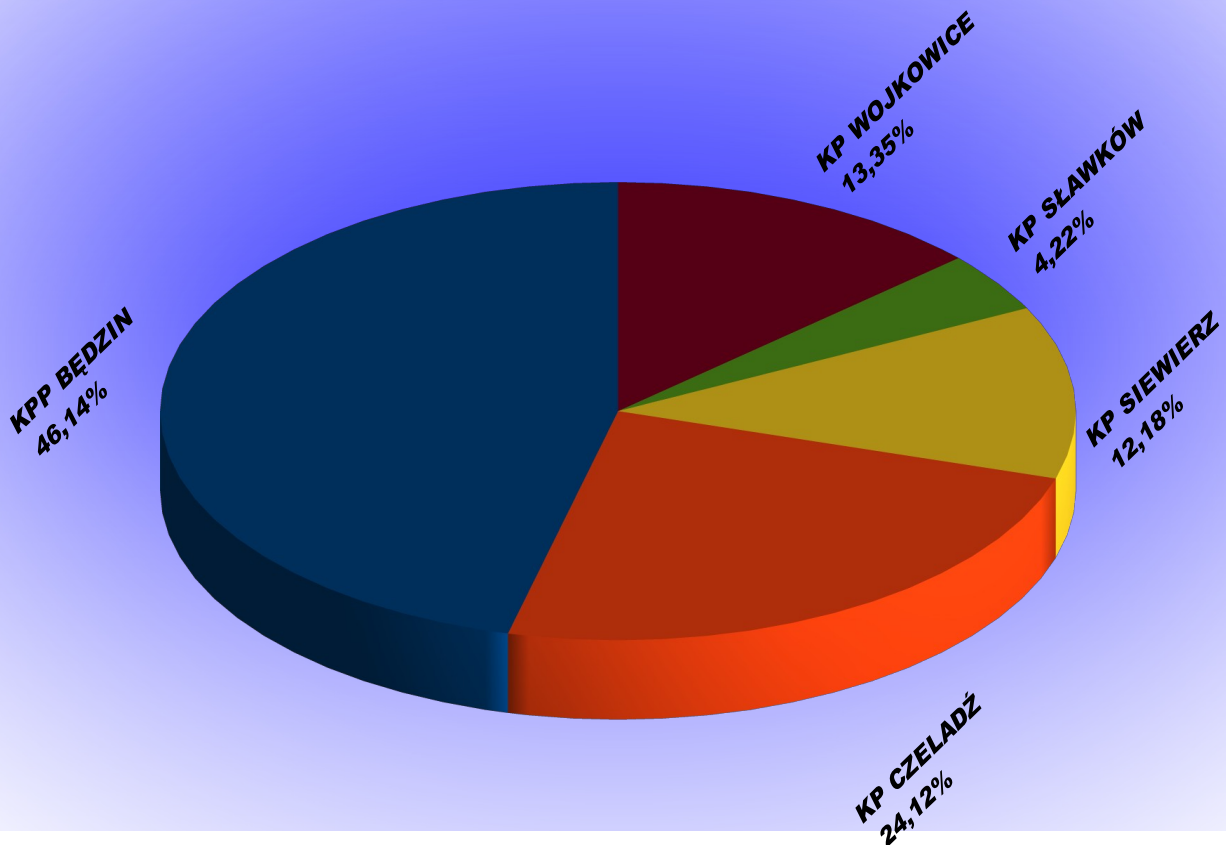
- przestępstwa stwierdzone
- wszczęto

KRADZIEŻ CUDZEJ RZECZY

WSKAŹNIK
WYKRYCIA
PODANY
W PROCENTACH

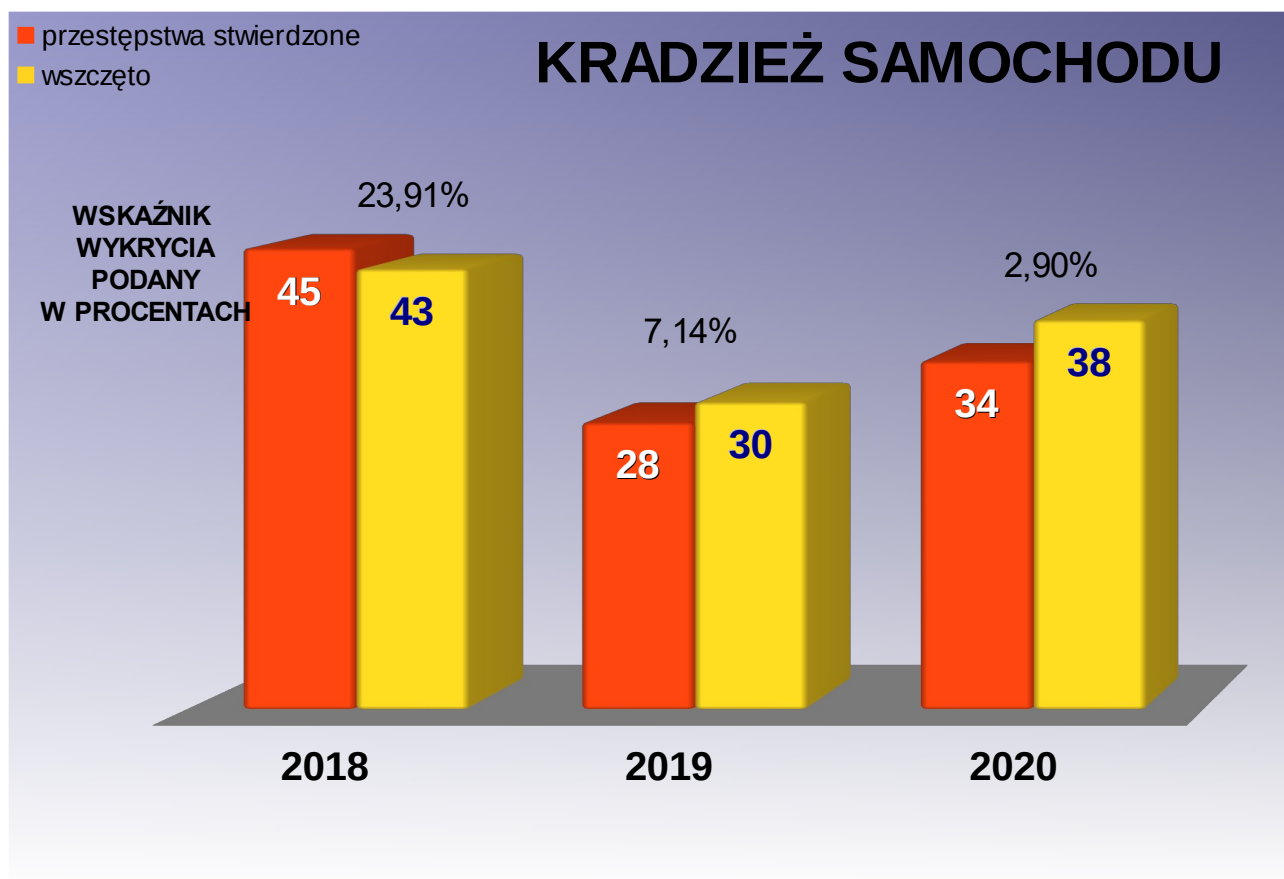


Geografia przestępczości z zakresu kradzieży cudzej rzeczy z podziałem na komisariaty

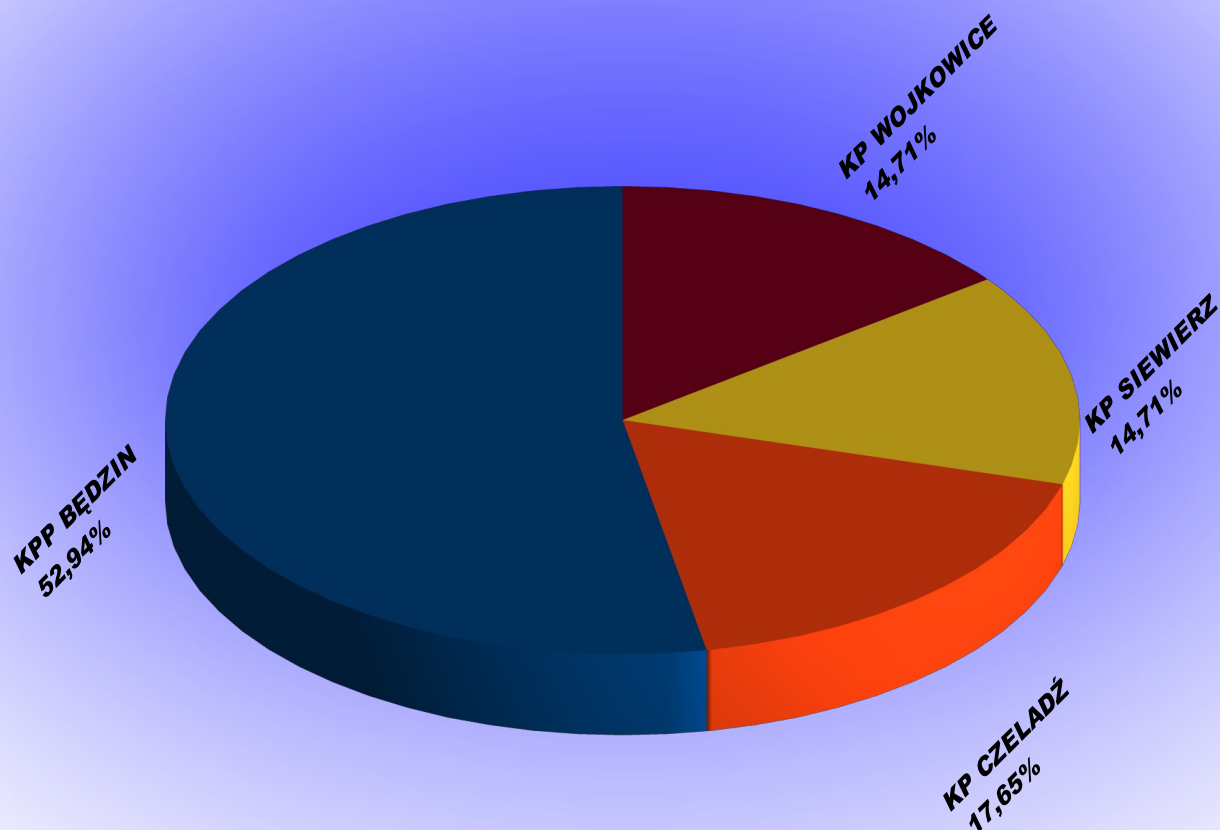


KRADZIEŻ SAMOCHODU

jednostka	stwierdzone		% udziału		procent wykrycia	
	2019	2020	2019	2020	2019	2020
KPP Będzin	18	18	67,39%	52,94	11,11%	0
KP Czeladź	6	6	19,56%	17,60	0%	0
KP Siewierz	1	5	4,34%	14,70	0%	0
KP Sławków	0	0	2,17%	0	0%	0
KP Wojkowice	3	5	6,52%	14,70	0%	20,00%
RAZEM	28	34	100%	100%	7,14%	2,90%



Geografia przestępczości z zakresu kradzieży samochodów z podziałem na komisariaty



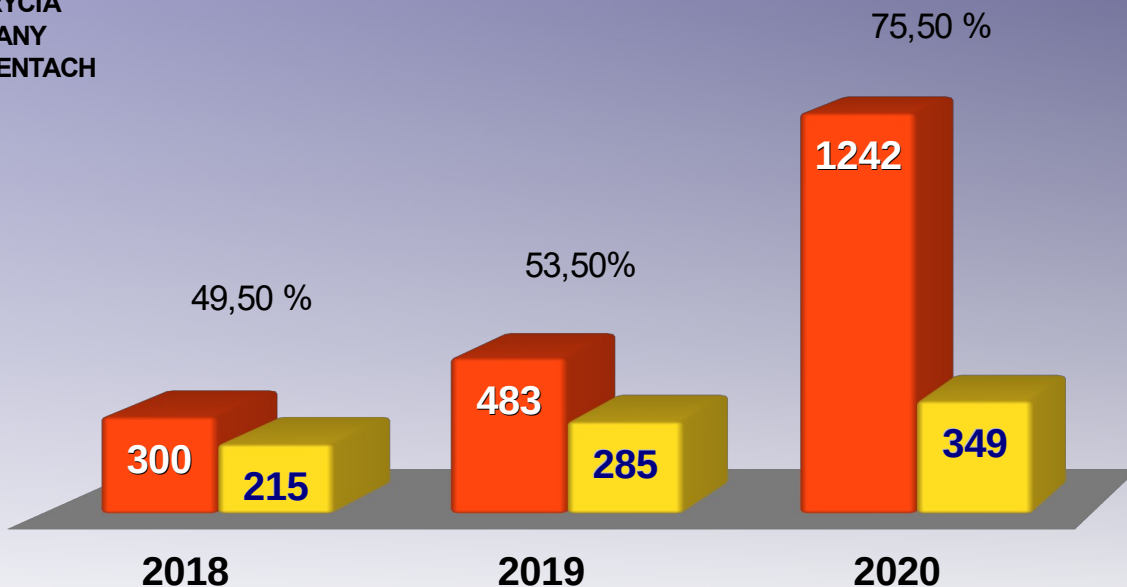
KRADZIEŻ Z WŁAMANIEM

jednostka	stwierdzone		% udziału		procent wykrycia	
	2019	2020	2019	2020	2019	2020
KPP Będzin	159	1051	65,33%	84,62	33,33%	83,80%
KP Czeladź	189	66	15,66%	5,31	68,25%	26,90%
KP Siewierz	47	29	6,66%	2,33	41,67%	24,10%
KP Sławków	46	13	1,66%	1,04	89,13%	7,70%
KP Wojkowice	42	83	10,66%	6,68	38,64%	36,10%
RAZEM	483	1242	100%	100%	53,50%	75,50%

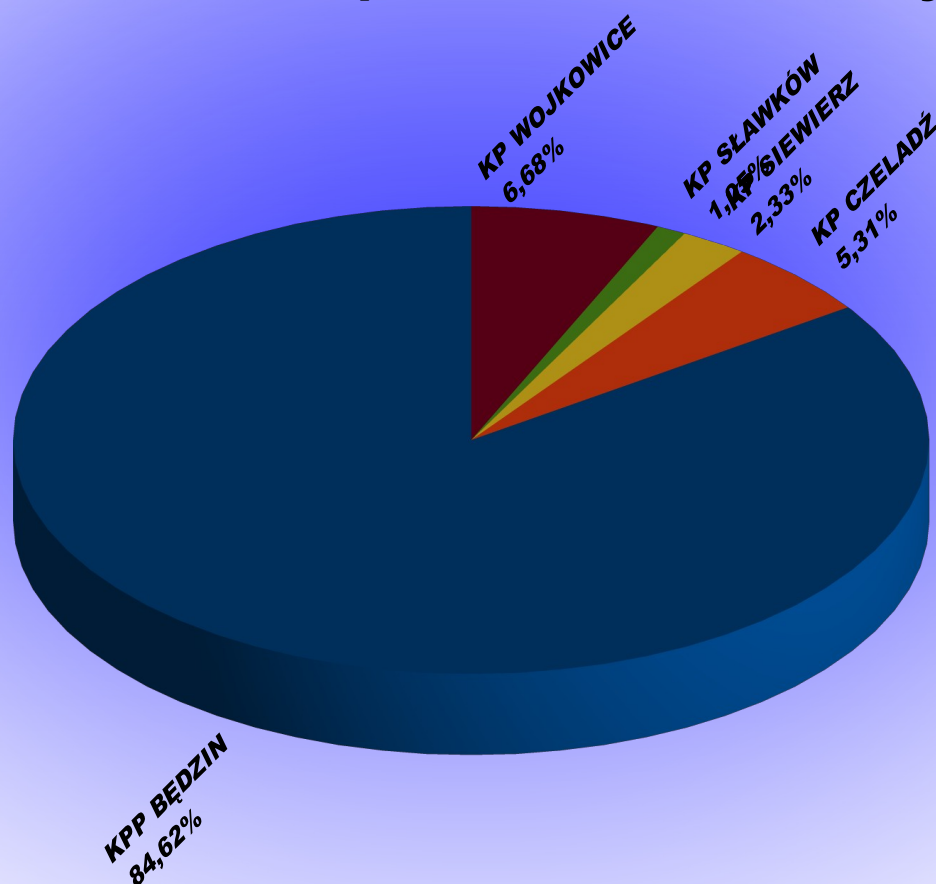
- przestępstwa stwierdzone
- wszczęto

KRADZIEŻ Z WŁAMANIEM

WSKAŹNIK
WYKRYCIA
PODANY
W PROCENTACH

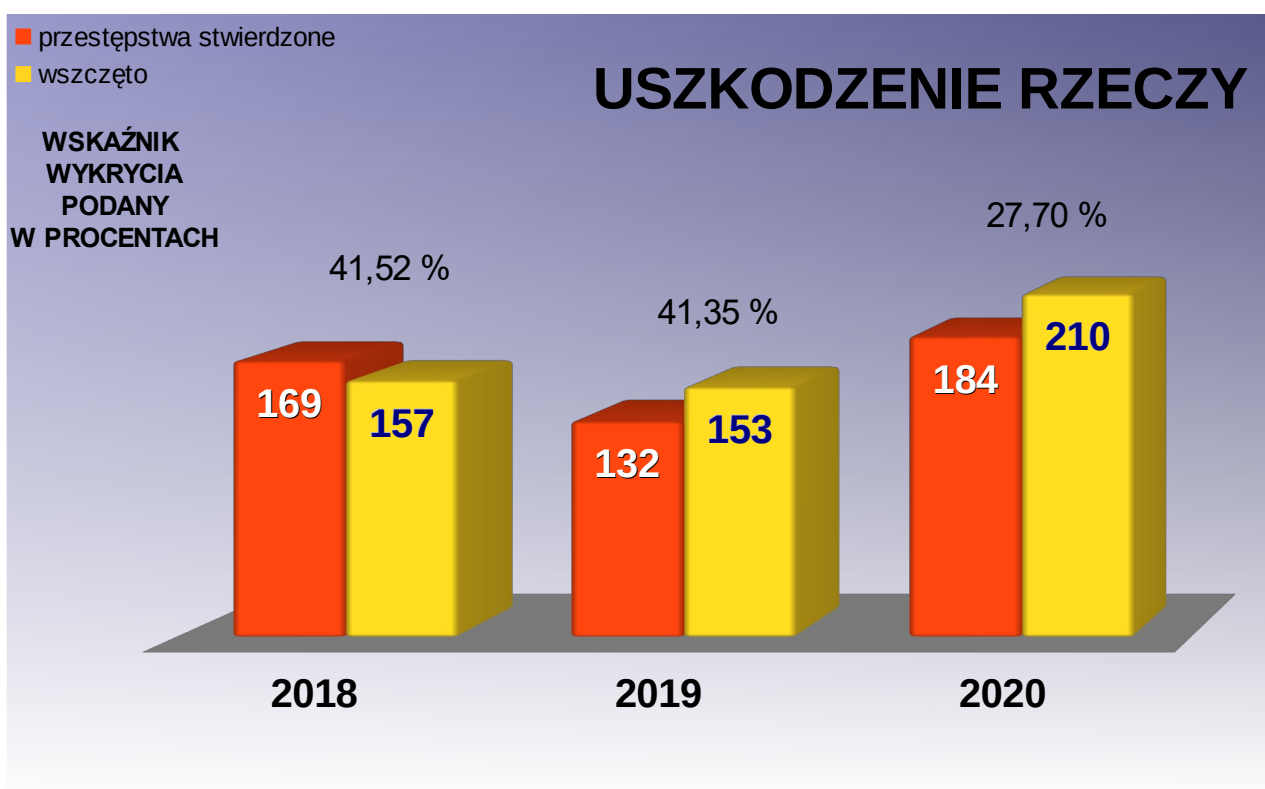


Geografia przestępczości z zakresu kradzieży z włamaniem z podziałem na komisariaty



USZKODZENIE RZECZY

jednostka	stwierdzone		% udziału		procent wykrycia	
	2019	2020	2019	2020	2019	2020
KPP Będzin	57	98	43,18	53,26	45,61%	25,51%
KP Czeladź	39	54	29,54	29,34	25%	20,40%
KP Siewierz	8	11	6,06	5,97	50%	40,50%
KP Sławków	6	5	4,54	2,71	66,67%	80,00%
KP Wojkowice	22	16	16,66	8,69	50%	37,50%
RAZEM	132	184	100%	100%	41,35%	27,70%

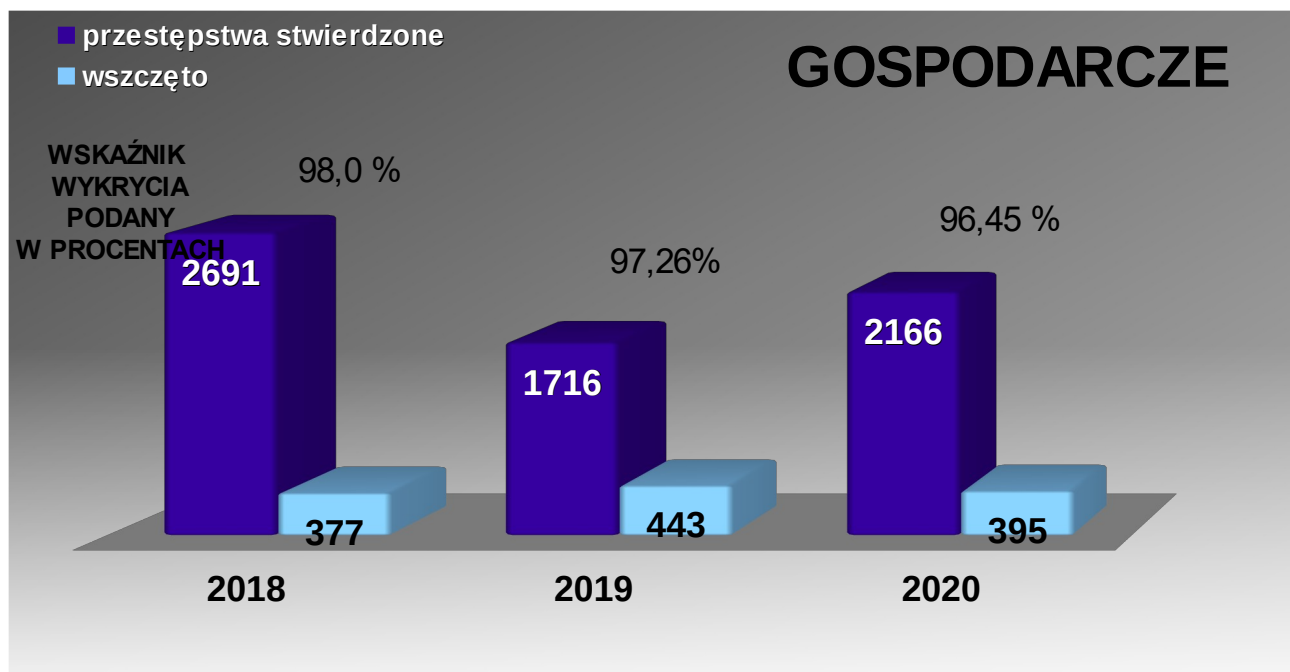


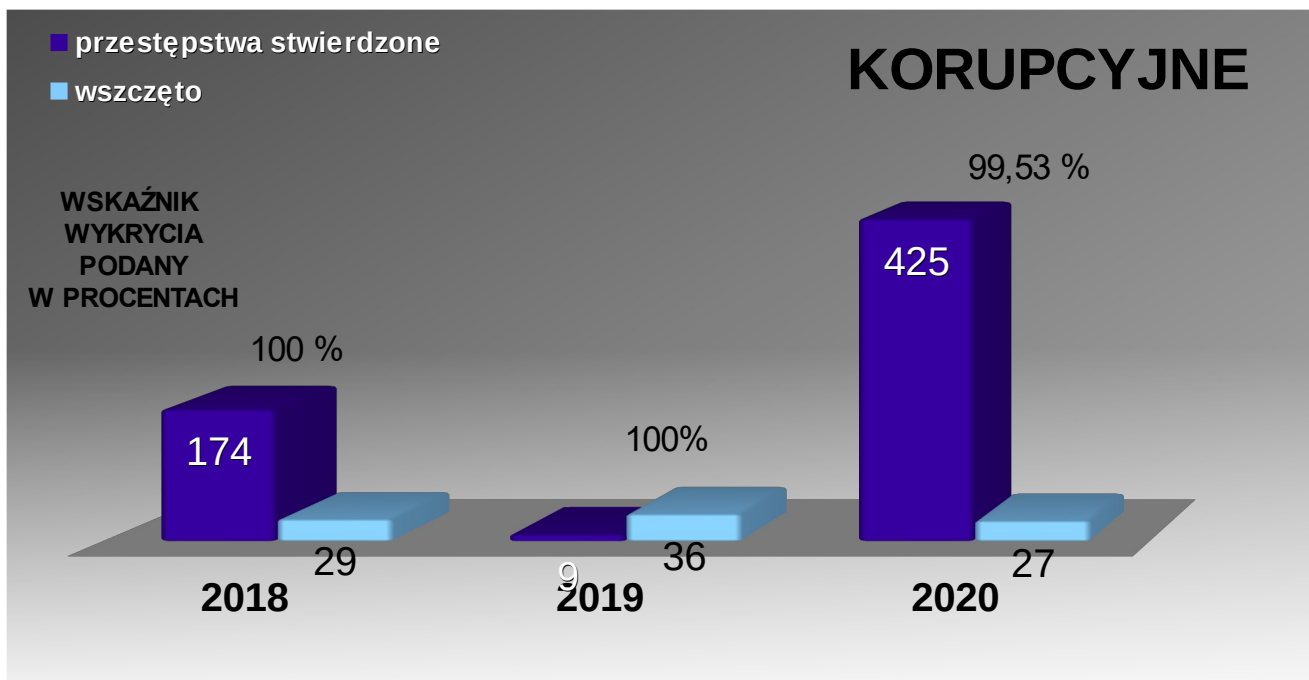
PRZESTĘPSTWA GOSPODARCZE I KORUPCYJNE

W kategorii przestępstw gospodarczych i korupcyjnych na terenie powiatu będzińskiego stwierdzono **2591** takich przestępstw to jest o **866** więcej niż w roku ubiegłym.

	<i>stwierdzone</i>		<i>wykryte</i>		<i>procent wykrycia</i>	
	2019	2020	2019	2020	2019	2020
<i>gospodarcze</i>	1716	2166	1670	2090	97,26%	96,45%
<i>korupcyjne</i>	9	425	9	423	100%	99,53%

<i>jednostka</i>	<i>stwierdzone</i>		<i>% udziału</i>		<i>procent wykrycia</i>	
	2019	2020	2019	2020	2019	2020
KPP Będzin	1662	2524	96,85%	97,41 %	98,25%	98,17%
KP Czeladź	19	26	0,11%	1,00%	78,95%	38,46%
KP Siewierz	11	8	0,26%	0,30%	16,36%	50,00%
KP Sławków	4	7	0,06%	0,27%	25%	28,57%
KP Wojkowice	20	26	0,11%	1,00%	85%	69,23%
RAZEM	1716	2591	100%	100%	97,26%	96,98%





PRZESTĘPSTWA NARKOTYKOWE

Na terenie miasta brak jest stałych miejsc, w których dochodziłoby do dystrybucji narkotyków. Najczęściej zażywany narkotykiem są marihuana, amfetamina, tabletki ekstazy.

jednostka	stwierdzone		% udziału		procent wykrycia	
	2019	2020	2019	2020	2019	2020
KPP Będzin	233	253	83,51%	86,64%	97,74%	100%
KP Czeladź	12	12	4,30%	4,10%	83,33%	100%
KP Siewierz	7	18	1,37%	6,16%	100%	94,40%
KP Sławków	4	1	2,50%	0,34%	75%	100%
KP Wojkowice	23	8	8,24%	2,73%	91,30%	62,50%
RAZEM	279	292	100%	100%	97,13%	98,60%

ZABEZPIECZONE I ODZYSKANE MIENIE

Policjanci pionu kryminalnego i przestępczości gospodarczej odzyskali w 2020 roku mienie o wartości **927 849 zł** to jest o **7566 zł więcej** w porównaniu do roku 2019. Jednocześnie dokonali zajęcia mienia na poczet przyszłych kar w kwocie **5 218 666 zł** to jest o **4 209 915 zł** więcej w porównaniu do roku 2019.

PRZESTĘPCZOŚĆ NIELETNICH

Jednym z zadań Policji jest ściganie nieletnich sprawców czynów karalnych. Poniższy wykres prezentuje liczbę czynów karalnych stwierdzonych popełnionych przez nieletnich na terenie miast i powiatów sąsiadujących z powiatem będzińskim.

	2019		2020	
	Czyny karalne	Nieletni sprawcy	Czyny karalne	Nieletni sprawcy
Przestępczość ogółem	141	32	102	30
Przestępstwa kryminalne	141	32	102	30
Przestępczość narkotykowa	104	5	69	8
Przestępstwa rozbójnicze	0	0	2	2
Bójka/pobicie	0	0	1	2
Uszczerbek na zdrowiu	5	4	1	1
Kradzież z włamaniem	0	0	1	1
Kradzież	3	3	2	3
Kradzież pojazdu	0	0	0	0
Uszkodzenie mienia	5	7	1	2

WYBRANE EFEKTY DZIAŁAŃ SŁUŻBY PREWENCYJNEJ

W celu podniesienia poziomu bezpieczeństwa i porządku publicznego podjętych zostało szereg działań we współpracy z samorządem terytorialnym i jemu podległymi jednostkami. Prowadzono działania mające na celu ograniczenia przestępczości. Kontrolowano realizację akcji prewencyjnych, skierowanych do ogółu społeczeństwa, prowadząc cykliczne i doraźne spotkania z mieszkańcami w różnych formach.

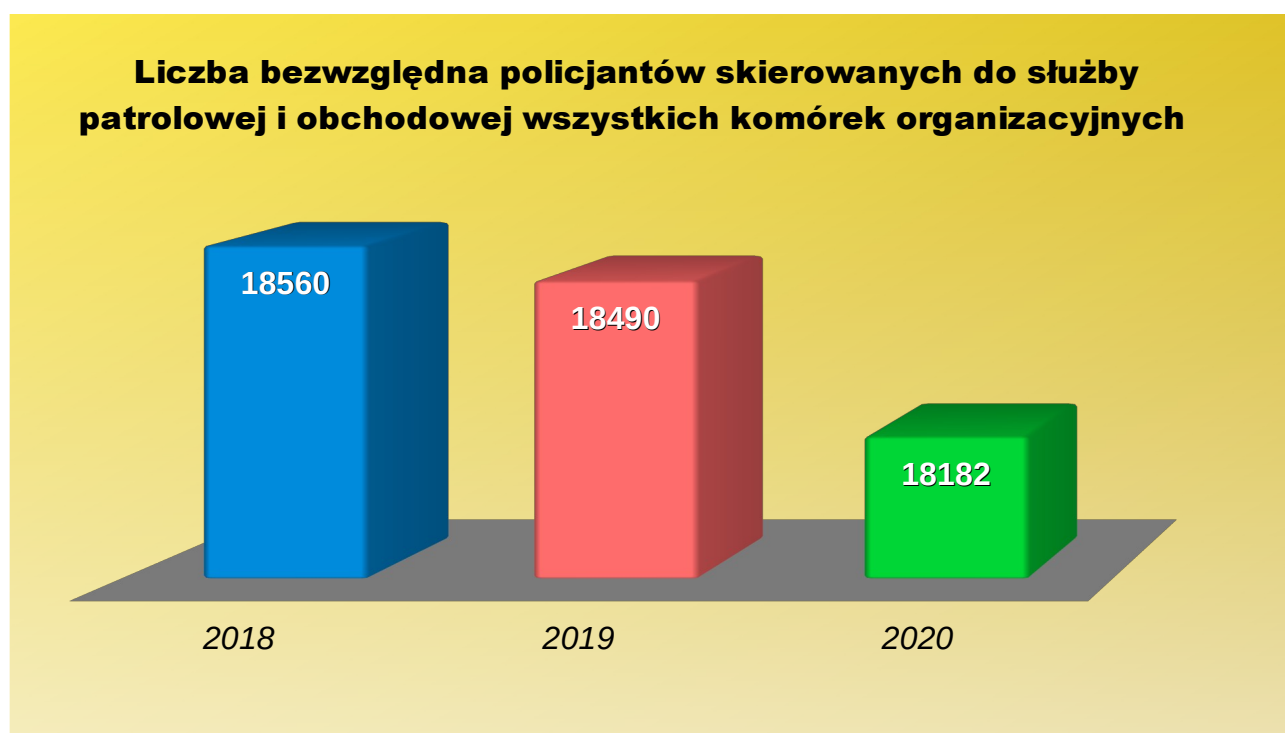
W związku z ogłoszeniem stanu epidemicznego na terenie całego kraju spowodowanego wystąpieniem wirusa Sars-Cov 2, przeprowadzono szereg czynności związanych z zapewnieniem porządku publicznego zgodnie z obowiązującymi ograniczeniami, nakazami i zakazami określonymi na podstawie obowiązującego Rozporządzenia Prezesa Rady Ministrów.

W ramach realizacji obowiązków służbowych :

- przeprowadzono szereg czynności związanych z przestrzeganiem przepisów w zakresie przemieszczania się osób, zakrywania twarzy, zachowania dystansu społecznego, kontroli transportu komunikacji publicznej, przestrzegania kwarantanny itp.

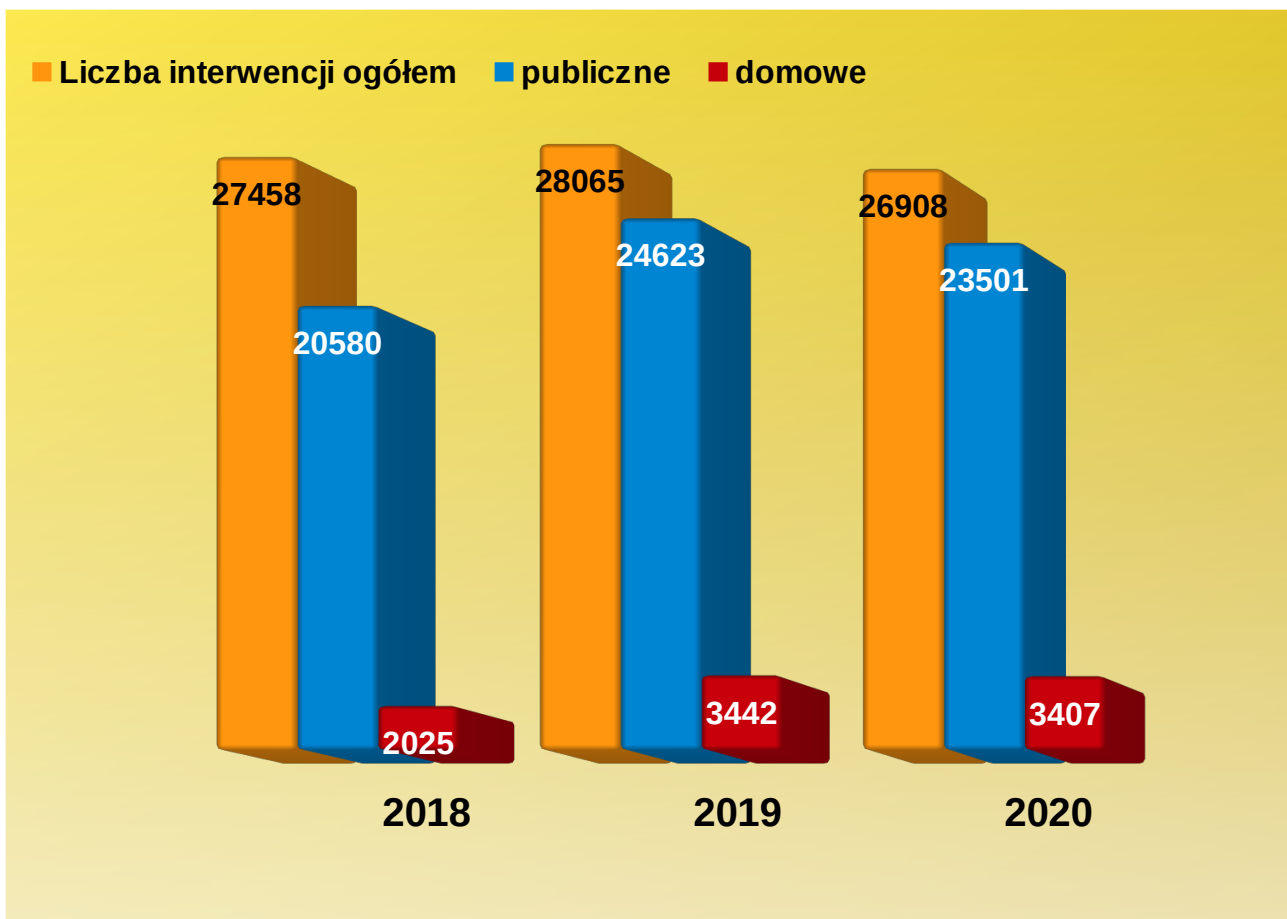
Łącznie w 2020 roku na terenie powiatu będzińskiego zaewidencjonowano w systemie EWP – ok. 34 000 osób, które podlegały kontroli przez funkcjonariuszy w zakresie przestrzegania kwarantanny i izolacji domowej. Wskazane czynności w znacznym stopniu absorbowwały funkcjonariuszy przy realizacji codziennych obowiązków służbowych.

Łącznie w 2020 roku policjanci KPP w Będzinie zrealizowali 18 182 ośmiogodzinnych służb o charakterze prewencyjnym tj. o 308 mniej niż w roku poprzednim.



**LICZBA INTERWENCJI FUNKCJONARIUSZY PIONU PREWENCJI
NA TERENIE POWIATU**

W toku podejmowanych działań prewencyjnych policjanci w roku 2020 przeprowadzili łącznie 26908 interwencji tj. średnio ok 73 interwencji dziennie.



RAPORT CZASÓW REAKCJI NA ZDARZENIE

Średni czas reakcji na zdarzenie o charakterze pilnym wyniósł 09:12 min. a zwykły 12:28 min. przy założeniach KWP – interwencje pilne 9:30 min.



REAKCJA POLICJANTÓW NA WYKROCZENIA

W okresie 12 miesięcy 2020 r. na terenie powiatu będzińskiego ujawniono ogółem **13509** wykroczeń (*suma bez wykroczeń ujawnionych przez policjantów ruchu drogowego oraz sił wsparcia funkcjonariuszy Oddziału Prewencji Policji KWP Katowice*).

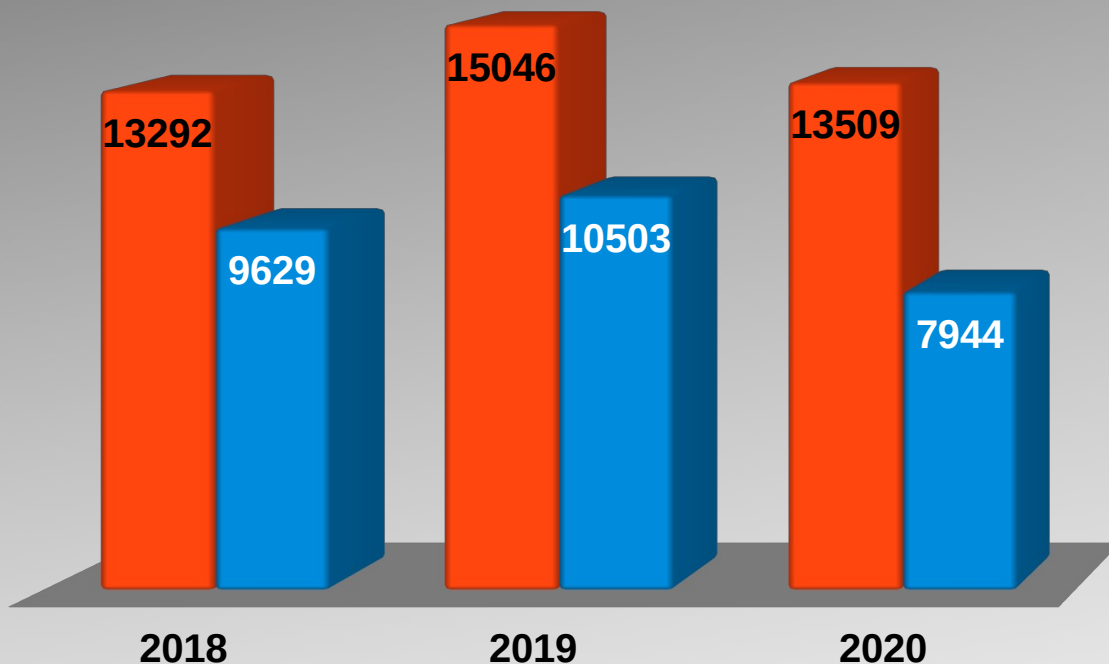
<i>wykroczenia</i>	KPP Będzin	KP Czeladź	KP Siewierz	KP Sławków	KP Wojkowice	POWIAT
<i>Uciążliwe</i> <i>/wymienione pod tabelą/</i>	3880	1607	703	840	914	7944
<i>119 i 124 kw</i> <i>kradzież, zniszczenie mienia</i>	998	1059	178	44	101	2380
<i>drogowe</i> <i>bez wykroczeń ujawnionych przez policjantów ruchu drogowego</i>	641	461	441	104	159	1806
<i>Inne</i>	900	154	154	52	119	1379
<i>Razem</i>	6419	3281	1476	1040	1293	13509

Szczególny nacisk był położony na sprawców wykroczeń szczególnie uciążliwych społecznie takich jak:

- zakłócanie spokoju, porządku publicznego i spoczynku nocnego
- wywołanie zgorszenia w miejscu publicznym
- zebranie w miejscu publicznym przez osoby mające środki na egzystencje
- zebranie w miejscu publicznym w sposób natarczywy lub oszukańczy
- nieobyczajny wybryk
- używanie słów nieprzyzwoitych,
- zanieczyszczenie miejsca publicznego,
- spożywanie alkoholu w miejscu publicznym,
- utrudnianie lub uniemożliwianie korzystania z urządzeń przeznaczonych do użytku publicznego

- UJAWNIONE WYKROCZENIA (bez wykroczeń drogowych)
- WYKROCZENIA SZCZEGÓLNIIE UCIAŻLIWE

WYKROCZENIA

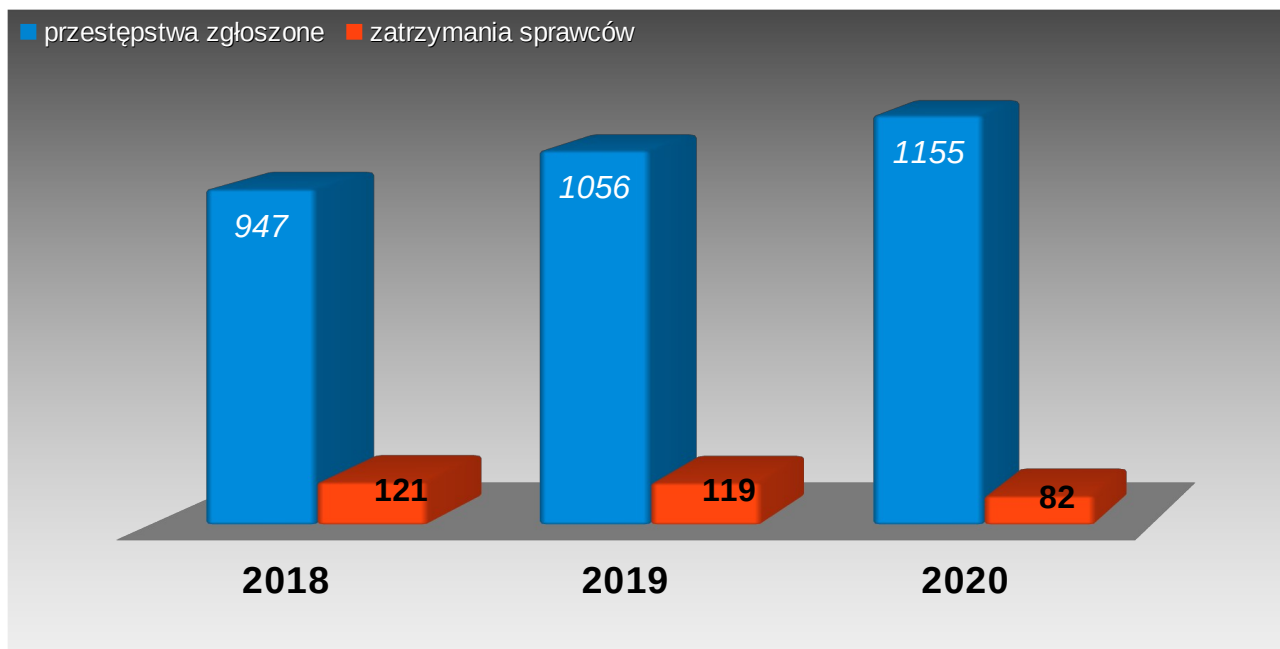


Ujawnione wykroczenia z podziałem na komisariaty



SKUTECZNOŚĆ ZATRZYMAŃ SPRAWCÓW PRZESTĘPSTW NA GORĄCYM UCZYNKU

Wskaźnik przypadków zatrzymań sprawców przestępstw w 7 wybranych kategoriach w stosunku do liczby zgłoszonych zdarzeń w przedmiotowej kategorii w analizowanym okresie.



W analizowanym okresie policjanci KPP w Będzinie zatrzymali łącznie 82 sprawców na gorącym uczynku lub w bezpośrednim pościgu do 1155 przestępstw co daje wskaźnik 7,10 %.

FUNKCJONALNOŚĆ KRAJOWEJ MAPY ZAGROŻEŃ BEZPIECZEŃSTWA

W dniu 14 września 2016 roku na terenie województwa śląskiego zostało wdrożone narzędzie informatyczne „Krajowa Mapa Zagrożeń Bezpieczeństwa”, jako istotny element procesu zarządzania bezpieczeństwem publicznym. Informacje prezentowane na mapie powiatu będzińskiego w roku 2019 uwzględniały wybrane kategorie przestępstw i wykroczeń, jak i zagrożenia które w subiektywnym odczuciu mieszkańców negatywnie wpływają na poczucie bezpieczeństwa.

LP.	KATEGORIA ZAGROŻENIA NA KMZB	OGÓLEM	ILOŚĆ ZAGROŻEŃ O STATUSIE POTWIERDZONE -	ILOŚĆ ZAGROŻEŃ O STATUSIE NIEPOTWIERDZONE -	% POTWIERDZONYCH DO OGÓLU ZGŁOSZEŃ
1.	AKTY WANDALIZMU	222	93	70	48,37%
2.	BEZDOMNOŚĆ	16	4	12	
3.	DZIKIE KĄPIELISKA	0	0	0	
4.	DZIKIE WYSYPISKA ŚMIECI	593	298	143	

LP.	KATEGORIA ZAGROŻENIA NA KMZB	OGÓLEM	ILOŚĆ ZAGROŻEŃ O STATUSIE POTWIERDZONE -	ILOŚĆ ZAGROŻEŃ O STATUSIE NIEPOTWIERDZONE -	% POTWIERDZONYCH DO OGÓLU ZGŁOSZEŃ
5.	GRUPOWANIE SIĘ MAŁOLETNIICH ZAGROŻONYCH DEMORALIZACJĄ	99	5	81	
6.	KŁUSOWNICTWO	1	0	1	
7.	MIEJSCA NIEBEZPIECZNE NA TERENACH WODNYCH	0	0	0	
8.	MIEJSCA NIEBEZPIECZNE NA WODACH	7	0	6	
9.	MIEJSCA NIEBEZPIECZNEJ DZIAŁALNOŚCI ROZRYWKOWEJ	11	1	0	
10.	NIELEGALNA WYCINKA DRZEW	15	3	9	
11.	NIELEGALNE RAJDY SAMOCHODOWE	18	0	17	
12.	NIEPRAWIDŁOWE PARKOWANIE	435	65	347	
13.	NIESTRZEŻONE PRZEJŚCIA PRZEZ TORY	2	0	0	
14.	NIESTRZEŻONY PRZEJAZD KOLEJOWY	1	0	1	
15.	NIEWŁAŚCIWA INFRASTRUKTURA DROGOWA	1012	318	492	
16.	NISZCZENIE ZIELENI	102	54	27	
17.	PORUSZANIE SIĘ PO TERENACH LEŚNYCH QUADAMI	86	1	31	
18.	PRZEKRACZANIE DOZWOLONEJ PRĘDKOŚCI	542	169	319	
19.	SPOŻYWANIE ALKOHOŁU W MIEJSCU NIEDOZWOLONYM	336	116	151	
20.	UTONIĘCIA	0	0	0	
21.	UŻYWANIE SRODKÓW ODURZAJĄCYCH	22	0	19	
22.	WAŁĘSAJĄCE SIĘ BEZPAŃSKIE PSY	8	0	8	
23.	WYPALANIE TRAW	64	7	57	
24.	ZDARZENIA DROGOWE Z UDZIAŁEM ZWIERZĄT LEŚNYCH	6	1	4	
25.	ZNĘCANIE SIĘ NAD ZWIERZĘTAMI	5	0	5	
26.	ZŁA ORGANIZACJA RUCHU DROGOWEGO	110	16	72	
27.	ŻEBRACTWO	7	2	5	
	RAZEM	3720	1154	1877	

DZIAŁANIA Z ZAKRESU PREWENCJI KRYMINALNEJ, PROFILAKTYKI SPOŁECZNEJ I PATOLOGII NA TERENIE KPP BĘDZIN W 2020 ROKU

Bezpieczeństwo dzieci i młodzieży

Działania profilaktyczne Komendy Powiatowej Policji w Będzinie dotyczące bezpieczeństwa dzieci i młodzieży prowadzone były m.in. na terenie szkół podstawowych oraz średnich w formie spotkań z uczniami. Podczas prelekcji omawiane były zagadnienia z zakresu odpowiedzialności prawnej nieletnich zarówno w przypadku zachowań mających cechy czynów karalnych jak i demoralizacji. Ponadto funkcjonariusze Zespołu ds. Profilaktyki Społecznej, Nieletnich i Patologii w celu utrzymywania stałej wymiany informacji z pedagogami brali udział w *spotkaniach z nimi* gdzie omawiano właściwe metody postępowania w przypadku występowania zachowań mających znamiona demoralizacji i czynów karalnych. Kolejnymi obszarami jakie poruszano w trakcie prelekcji były: prostytutka przydrożna, agresja rówieśnicza, bezpieczeństwo w ruchu drogowym,

cyberprzestępczość oraz zagadnienia związane z różnymi uzależnieniami w tym od internetu, środków psychoaktywnych, alkoholu i papierosów (w tym również e-papierosów). Pomimo mocno ograniczonych możliwości realizacji działań profilaktycznych z uwagi na stan pandemii, który rozpoczął się już w połowie marca 2020r. i trwa do chwili obecnej, we wrześniu ubiegłego roku udało się spotkać z uczniami pierwszych klas szkół podstawowych w ramach akcji „Bezpieczna droga do szkoły”. W ramach tego spotkania przeprowadzono zajęcia polegające na przypomnieniu najmłodszym najważniejszych zasad bezpiecznego, których należy przestrzegać podczas poruszania się po drogach. Na początku 2020 roku podczas wywiadówek szkolnych przeprowadzono również warsztaty dla rodziców i opiekunów w zakresie uzależnień od alkoholu i innych substancji psychoaktywnych wśród dzieci i młodzieży wykorzystując do tego celu walizkę edukacyjną przeznaczoną dla osób dorosłych, która zawiera atrapy środków odurzających oraz przedmioty służące do ich ukrywania jak i aplikowania. Dodatkowo z krajowego Biura ds. Narkomanii w Warszawie pozyskano materiały profilaktyczne (ulotki, informatory) adresowane do bardzo szerokiej grupy odbiorców tj.: młodzieży, rodziców, pedagogów. Opracowana została również kolorowanka dla najmłodszych z wizerunkiem maskotki będzinśkiej Policji - smoczycy Klary, która dzięki zaangażowaniu Starostwa Powiatowego w Będzinie została wydana w bardzo wysokim nakładzie. Jednym z ostatnich zaplanowanych na 2020 r. wydarzeń był zaplanowany na dzień 24 października festyn pod patronatem Wójta Gminy w Mierzęcicach, z którego całkowity dochód miał być przeznaczony na leczenie chorej na SMA 6 miesięcznej Oliwki mieszkanki powiatu będzinśkiego. Pomimo, że nie doszedł on do skutku to dzięki współpracy z Panią Anną Cieślik, która własnoręcznie wykonała z przekazanych jej materiałów gadżety tj.: misie, sznupki, smoczycę Klarę czy tarcze do zatrzymywania pojazdów tzw. „lizaki” w formie breloczków, które następnie przekazano Fundacji „PoPierwsze” na licytację dla Oliwki. Poza powyższymi działaniami na 2020 rok zaplanowano liczne imprez plenerowe, które z oczywistych powodów tj. wprowadzone ograniczenia nie mogły dojść do skutku.

Na stronie internetowej KPP w Będzinie wielokrotnie zamieszczano treści przestrzegające o konsekwencjach zażywania dopalaczy gdzie przekazywano informacje oraz dane kontaktowe do punktów pomocy dla osób, które miały styczność z wymienionymi substancjami.

Patologie społeczne

Tematykę alkoholową w 2020 roku omawiano w trakcie spotkań i pogadanek z młodzieżą odbywających się na terenie placówek oświatowych, gdzie zwracano szczególną uwagę na związek pomiędzy spożywaniem alkoholu a zjawiskami o charakterze kryminogennym.

Z dyrektorami, nauczycielami i pedagogami szczegółowo omawiano treść art. 208 kk. oraz wyjaśniano postępowanie dotyczące uczniów będących po spożyciu alkoholu na terenie szkół.

W trakcie prowadzonych działań „Bezpieczne Ferie”, „Bezpieczne Wakacje”, „Kręci mnie bezpieczeństwo ...” kontrolowano miejsca grupowania się młodzieży oraz sklepy monopolowe pod kątem sprzedaży alkoholu nieletnim. Dzielnicowi podczas swoich spotkań z pracownikami MOPS-u omawiali sytuację osób, których problemy wynikały z nadużywania alkoholu oraz wspólnie ustalali możliwości udzielenia pomocy im i ich rodzinom.

W tym zakresie stałą współpracę prowadzi się z Miejską Komisją Rozwiązywania Problemów Alkoholowych.

Bezpieczeństwo osób starszych

Działania profilaktyczne prowadzone na rzecz bezpieczeństwa osób starszych z uwagi na panujący stan pandemii był niemożliwy do zrealizowania na szerszą skalę. Działalność profilaktyczna w tym zakresie ograniczała się do spotkań w małych grupach, a niejednokrotnie do indywidualnych pogadanek w takich miejscach jak: targowiska, działki rekreacyjne, MOPS-y, spółdzielnie mieszkaniowe. W trakcie tych rozmów poruszano przede wszystkim tematykę związaną z najczęstszymi metodami wykorzystywanymi przez oszustów w celu wyłudzenia pieniędzy od osób starszych („na wnuczka” i „na policjanta”) oraz sprawy ogólnego bezpieczeństwa. W ramach powyż-

szej tematyki związanej z oszustwami do wszystkich banków powiatu będzińskiego przekazano ulotki profilaktyczne zawierające informacje o tym jak nie dać się oszukać, celem ich dalszego rozpowszechniania wśród klientów. Dodatkowo przez cały 2020 rok policjanci rewiru dzielnicowych w dni targowe obecni byli na targowiskach zlokalizowanych w poszczególnych miejscowościach powiatu będzińskiego gdzie w trakcie prowadzonych rozmów, najczęściej z osobami starszymi zwracali uwagę na zachowanie ostrożności podczas zakupów oraz informowali gdzie mogą uzyskać pomoc w sytuacji ujawnienia kradzieży lub oszustwa. Ponadto zgodnie z zalecaniem i rządowymi pouczano na bieżąco mieszkańców powiatu będzińskiego o wprowadzanych nakazach i zakazach związanych z pandemią. Profilaktyka wspólnie z dzielnicowym przeprowadzili akcję „GRAWER- Oznakuj swoją własność”, która zorganizowana była na terenie Plaży Miejskiej w Będzinie gdzie także szczegółowo omawiano jak m.in. uchronić swoje mieszkania, piwnice, altany ogrodowe, garaże i przedmioty w nich pozostawiane przez potencjalnymi złodziejami. Regularnie na stronie internetowej KPP w Będzinie pojawiają się informacje skierowane do seniorów i ich bliskich. Zamieszczane na stronie internetowej treści mają na celu ostrzeżenie starszych osób na niebezpieczne kontakty z nieznajomymi oraz unikanie sytuacji, w których senior mógłby stać się ofiarą oszustwa.

Cyberprzesteczność

Działania profilaktyczne dotyczące cyberprzestępczości w 2020 r. prowadzono w szkołach podstawowych i średnich zarówno w trakcie spotkań z uczniami, rodzicami oraz dyrekcją i pedagogami. Policjanci zajmujący się Profilaktyką społeczną i Prewencją Kryminalną omawiali różne przypadki przestępstw przy użyciu komputera zaistniałych na terenie KPP w Będzinie. Podczas prelekcji słuchacze mieli przekazywaną wiedzę dotyczącą: odpowiedzialności karnej związanej z cyberprzestępczością, niebezpiecznych treści, niebezpiecznych kontaktów, uzależnień od komputera, naruszenie wizerunku, znieważenia, zniesławienia, włamanie się na konta internetowe, kierowanie gróźb pojawiających się coraz częściej na portalach internetowych oraz nękania lub złośliwego niepokojenia przy pomocy narzędzi internetowych. W dniu 11 lutego obchodzono dzień bezpiecznego internetu w szkole Podstawowej nr 1 w Siewierzu gdzie prowadzono wraz z pedagogami i psychologiem zajęcia dla ok 150 uczniów na powyższy temat.

Handel ludźmi

Tematykę handlu ludźmi realizowano głównie w formie warsztatów, prelekcji oraz spotkań z młodzieżą w trakcie wizyt w placówkach oświatowych. Podczas zajęć wykorzystywano dostępne materiały tj. min. ulotki „nie jesteś na sprzedaż” omawiano zagrożenia związane z podejmowaniem pracy za granicą(liczba odbiorców to ok 720 osób). Tematykę realizowano także poprzez umieszczanie na stronie internetowej Komendy Powiatowej Policji w Będzinie komunikatów i wiadomości związanej z handlem ludźmi. Prowadzono przez pion prewencji systematyczne kontrole miejsc zamieszkania osób różnych narodowości przebywających na terenie powiatu. Dokonywane są również kontrole parkingów samochodowych moteli, stacji paliw. Również w trakcie realizowanych spotkań i konsultacji społecznych uświadamia się społeczność lokalną o sposobach działania sprawców handlu ludźmi. Ponadto zarezerwowano mobilną wystawę (udostępnianą przez Wydział Prewencji KWP w Katowicach) dotyczącą handlu ludźmi celem zaprezentowania jej w Urzędzie Pracy w Będzinie – realizacja tego przedsięwzięcia została wstrzymana po konsultacjach z dyrektorem PUP z uwagi na zamknięcie ww. Urzędu dla interesantów w związku z pandemią COVID-19;

Bezdomność i żebractwo

Profilaktykę w obszarze bezdomności i żebractwa realizowano w trakcie spotkań z młodzieżą oraz seniorami, gdzie zwracano uwagę na społeczną odpowiedzialność i konieczność niesienia pomocy i reagowania na zjawisko bezdomności. Współpracowano

z Miejskim Ośrodkiem Pomocy w Będzinie i ze Strażą Miejską, w ramach której dzielnicowi wraz ze strażnikami miejskimi i regionalni pracownicy MOPS-u wspólnie docierali do bezdomnych osób w swoich rejonach i oferowali pomoc w zakwaterowaniu. Obok Będzińskiego Schroniska dla Bezdomnych wyznaczono cztery placówki tj. „Dom dla bezdomnych CARITAS”, „Dom dla bezdomnych ARKA”, „Schronisko dla bezdomnych OAZA” „Dom dla bezdomnych w Łagiszy”, w których pobyt finansowany był przez tut. ośrodek dla bezdomnych z terenu Będzina. Do dyspozycji zainteresowanych znajdują się także punkty wydawania ciepłych posiłków. Niewątpliwie w głównej mierze tematykę bezdomności i żebractwa realizuje się poprzez działania dzielnicowych, którzy cyklicznie dokonują kontroli pustostanów w swoich podległych rejonach służbowych i rozwieszają plakaty informujące o możliwości uzyskania pomocy w instytucjach użyteczności publicznej.

Bezpieczeństwo w przestrzeni publicznej, w tym bezpieczeństwo w środkach komunikacji publicznej.

Działania obejmujące bezpieczeństwo w przestrzeni publicznej, w tym środkach komunikacji miejskiej, realizowane są w pierwszej kolejności poprzez dzielnicowych, którzy jako policjanci pierwszego kontaktu identyfikują lokalne problemy. W trakcie organizowanych spotkań ze społeczeństwem dzielnicowi przeprowadzali analizę bezpieczeństwa, a uzyskane informacje przekazywali do dalszej realizacji i weryfikacji m.i.n. do takich komórek jak Wydział Kryminalny w formie meldunków informacyjnych lub Wydział Ruchu Drogowego w formie wystąpień np. do Zarządu Dróg. Funkcjonariusze Rewiru Dzielnicowych ponadto zajmowali się kolportażem licznych plakatów i ulotek rozmieszczanych i rozdawanych m. in. na targowisku miejskim, w środkach komunikacji publicznej. Prowadzone były przez nich różnego rodzaju apele informujące o istniejących zagrożeniach, także związane z pandemią COVID-19, Za pośrednictwem Krajowej Mapy Zagrożeń Bezpieczeństwa dyslokowano tak służby by na bieżąco eliminować zjawiska kryminogenne. Dodatkową działalność prowadził oficer prasowy przy współpracy z lokalnymi mediami poprzez umieszczanie na stronie internetowej licznych komunikatów profilaktycznych zawierających porady jak uniknąć zagrożenia.

Bezpieczeństwo imprez masowych

Działania profilaktyczne związane z bezpieczeństwem imprez masowych prowadzone były w głównej mierze w formie spotkań z młodzieżą, w trakcie których poruszane były zagadnienia związane np. z przynależnością do tzw. grup pseudokibiców przez pryzmat konsekwencji prawnych w sytuacji naruszenia przepisów prawa. Komenda Powiatowa Policji w Będzinie utrzymywała stały kontakt z władzami poszczególnych klubów sportowych, chętnie przyłączając się do udziału w organizowanych rozgrywkach. W ramach powyższego zaplanowane włączenie się w rozgrywki turnieju pod nazwą „Turniej o puchar Kinder+Sport” nie zostało zrealizowane w związku z obecnie panującą pandemią.

Bezpieczny wypoczynek

Działania profilaktyczne związane z bezpiecznym wypoczynkiem, w 2020r. znacząco różniły się od działań prowadzonych w latach ubiegłych. Powyższe miało związek z panującą pandemią COVID-19 co przełożyło się na wcześniej planowane kolonie, zimowiska czy obozy harcerskie. Nie mniej jednak w miarę możliwości podejmowano działania, których celem było ograniczenie i eliminowanie zagrożeń bezpieczeństwa uczestników różnych form wypoczynku, min. realizowano ogólnopolskie akcje pn.: „Kręci mnie bezpieczeństwo na stoku”, „Kręci mnie bezpieczeństwo nad wodą”, „Bezpieczne Wakacje 2020r.” czy też „Bezpieczny sk8park”, w ramach których spotkano się z dziećmi i młodzieżą przy zachowaniu reżimu sanitarnego. Szczególną uwagę w tym zakresie poświęcono tematyce bezpieczeństwa nad wodą gdzie wraz z pracownikami WOPR-u przeprowadzano prelekcje i pokazy na Plaży Miejskiej w Będzinie,

gdzie rozdawano ulotki informujące o podstawowych zasadach bezpieczeństwa podczas wakacji. Zachęcano dzieci i młodzieżów do wzięcia udziału w konkursie pn Artystyczny przeWODNIK polegający na zilustrowaniu max. 60 sekundowego spotu promującego bezpieczne przebywanie w wodzie lub nad wodą. Co zaowocowało zdobyciem wyróżnienia w kategorii wiekowej 5-11lat trzech chłopców z powiatu będzińskiego.

Dodatkowo porozumienie pomiędzy Komendą Powiatową Policji w Będzinie, a lokalnymi władzami samorządowymi umożliwiło stworzenie tzw. służb ponadnormatywnych, w trakcie których policjanci kontrolowali teren przy kąpieliskach wodnych oraz podawali wskazówki wypoczywającym dot. odpowiedniego zachowania i sposobu postępowania w sytuacji zagrożenia.

Ofiary przestępstw

W zakresie działań podejmowanych w obszarze ofiar przestępstw należy wyróżnić współpracę Komendy Powiatowej Policji w Będzinie z Powiatowym Centrum Pomocy Rodzinie mającą na celu wspieranie ofiar przestępstw. Niewątpliwie w obszarze przemocy domowej głównym partnerem był Miejski Ośrodek Pomocy Społecznej, Poradnia Pedagogiczno Psychologiczna w Będzinie i kuratorzy sądowi Sądu Rejonowego w Będzinie.

Na stronie internetowej KPP w Będzinie zamieszczano treści mogące być pomocne dla osób pokrzywdzonych przestępstwem w szczególności wskazujące sposoby postępowania w takich sytuacjach oraz wskazujące instytucje świadczące pomoc ofiarom przestępstw.

Tabela z zakresu rozpoznania i profilaktycznej pracy Policji na rzecz zapobiegania demoralizacji nieletnich.

Wyszczególnienie			Liczba
Wnioski, zawiadomienia, interwencje skierowane do instytucji i organizacji	z tego do:	sądów rodzinnych	151
		szkół i innych placówek oświaty i wychowania	0
		służby zdrowia i opieki społecznej	0
		poradni wszelkich typów	0
		innych instytucji i organizacji	2
Ujawnieni nieletni:	pod wpływem narkotyków		1
	pod wpływem alkoholu		25
	członkowie subkultur młodzieżowych		0
	uciekiniery z:	domów rodzinnych	29
		placówek opiekuńczo-wychowawczych., Młodzieżowych Ośrodków Wychowawczych, Młodzieżowych Ośrodków Socjoterapeutycznych	42
		schronisk dla nieletnich i zakładów poprawczych	4
	prostyтуujący się:	dziewczęta	0
chłopcy		0	
Spotkania z młodzieżą			98
Spotkania z pedagogami			34

A N A L I Z A
STANU BEZPIECZEŃSTWA NA DROGACH POWIATU BĘDZIŃSKIEGO
ZA ROK 2020 ROKU

Zdarzenia drogowe w powiecie będzińskim w okresie od 01.01 do 31.12.2020 r.	WZRK – LATA 2018/2019/2020			
	2018	2019	2020	2020=100%
Ilość wypadków drogowych	86	89	90	101,1%
Ilość osób zabitych	16	11	16	145,4%
Ilość osób rannych	94	127	119	93,7%
Ilość kolizji drogowych	1942	2146	1735	81 %
Razem zdarzeń drogowych	2028	2235	1825	82%

➤ W porównaniu do roku 2019, odnotowano niewielki wzrost liczby wypadków o 1, odnotowano WZROST liczby osób zabitych o 5, nastąpił spadek osób rannych o 8, nastąpił również znaczny spadek liczby kolizji drogowych o 411 oraz spadek ogólnej liczby zdarzeń drogowych o 410.

➤ **Zdarzenia drogowe z podziałem na miesiące**

2020	Liczba wypadków	Liczba zabitych	Liczba rannych	Liczba kolizji
Styczeń	8	0	10	162
Luty	12	1	17	137
Marzec	5	0	8	120
Kwiecień	8	3	16	135
Maj	7	1	7	121
Czerwiec	10	4	10	145
Lipiec	12	0	13	160
Sierpień	10	2	14	132
Wrzesień	5	0	6	158
Październik	4	3	4	174
Listopad	5	1	10	130
Grudzień	4	1	4	161
Podsumowanie całkowite	90	16	119	1735

Z powyższych danych wynika, że najbardziej zagrożonym miesiącem powstawania zdarzeń drogowych był miesiąc październik 2020 roku, następnie w kolejności , styczeń i lipiec.

➤ **Zdarzenia drogowe 2020r. z podziałem na dni tygodnia**

Dzień tygodnia	Liczba wypadków	Liczba zabitych	Liczba rannych	Liczba kolizji
Poniedziałek	11	2	15	256
Wtorek	12	0	24	306
Środa	16	4	19	262
Czwartek	13	0	17	281
Piątek	13	4	12	310
Sobota	14	2	16	198
Niedziela	11	4	16	122
Podsumowanie całkowite	90	16	119	1735

Z powyższych danych wynika, że najbardziej zagrożonym dniem tygodnia powstawania wypadków drogowych był sobota 14 wypadków następnie piątek i czwartek po 13 wypadków. Dniem zagrożonym kolizjami drogowymi w 2020r. był piątek następnie wtorek. Dniem zagrożonym wypadkami ze skutkiem śmiertelnym była piątek i środa, najwięcej osób rannych odnotowano we wtorek i środę.

➤ **WYPADKI DROGOWE ZE SKUTKIEM ŚMIERTELNYM
W ROKU 2020 r.**

L.p.	Data zdarzenia	Godzina	Miejscowość	Droga	Ulica	Przyczyny wypadków drogowych	Uczestnik	Zabity
1	16.02.2020	19:00	niedziela	Dąbie	Dolna	Niedostosowanie prędkości do warunków ruchu	kierujący	1 pasażer
2	10.04.2020	08:10	piątek	Będzin	Pokoju 32	Nieudzielenie pierwszeństwa pieszemu na przejściu	Kierujący/ Pieszcy	1 Pieszcy
3	13.04.2020	23:20	poniedziałek	Będzin	DK 86 km17,1	Leżenie ,siedzenie na jezdni	Pieszcy/ Kierujący	1 Pieszcy
4	17.04.2020	02:41	piątek	Sarnów	Dk86 km7,9	Niezachowanie bezpiecznej odległości	kierujący / kierujący	1
5	22.05.2020	23:55	piątek	Siewierz	Dk 78 km 108	Zwierzęta na drodze	kierujący	1
6	03.06.2020	02:05	środa	Będzin	Al. Kollątaja X Stawowa	Niedostosowanie prędkości do warunków ruchu	kierujący	2 (kier i pasażer)

7	03.06.2020	20:55	środa	Mierzęcice	Widokowa	Nieprawidłowe wyprzedzanie	Kierujący/rower	1
8	13.06.2020	11:50	sobota	Strzyżowice	1- go Maja	Nieudzielenie pierwszeństwa przejazdu	kierujący / kierujący	1
9	07.08.2020	18:35	wtorek	Będzin	DK 86 km 11,8	Niezachowanie bezpiecznej odległości	kierujący / kierujący	1
10	12.08.2020	14:10	środa	Sarnów	Dk 86 x Polna	Nieudzielenie pierwszeństwa przejazdu	kierujący / kierujący	1
11	11.10.2020r	09:05	niedziela	Mierzęcice	S1b	Niedostosowanie prędkości do warunków ruchu	kierujący/ kierujący	3
12	16.11.2020	20:05	poniedziałek	Będzin	Sznajdera x Rewolucjonistów	Nieudzielenie pierwszeństwa pieszemu na przejściu	Kierujący/ Pieszcy	1 Pieszcy
13	12.12.2020	14:35	sobota	Mierzęcice	S1b km 2	Nieprawidłowe wymijanie	Kierujący/ kierujący	1

➤ **Wypadki drogowe ze skutkiem śmiertelnym 2020 r. odnotowano:**

- 7 wypadków na drogach krajowych – (54 % ogółu wypadków ze skutkiem śmiertelnym);
- 1 na drogach wojewódzkich – (8 % ogółu ogółu wypadków ze skutkiem śmiertelnym);
- 2 na drogach powiatowych –(15 % ogółu ogółu wypadków ze skutkiem śmiertelnym);
- 3 wypadki na zmianie I (23 % ogółu ogółu wypadków ze skutkiem śmiertelnym);
- 5 wypadki na zmianie II (46% ogółu ogółu wypadków ze skutkiem śmiertelnym);
- 2 wypadki na zmianie III (31 % ogółu wypadków ze skutkiem śmiertelnym).

➤ **Przyczyny wypadków ze skutkiem śmiertelnym
W 2020 roku.**

- **Niedostosowanie prędkości do warunków ruchu przejazd -3 (23 % ogółu ogółu wypadków ze skutkiem śmiertelnym);**
- **Nieudzielenie pierwszeństwa przejazdu -2 (12 % ogółu ogółu wypadków ze skutkiem śmiertelnym);**
- **nieudzielenie pierwszeństwa pieszemu na przejściu 2 (15 % ogółu ogółu wypadków ze skutkiem śmiertelnym);**
- **Niezachowanie bezpiecznej odległości -2 (15 % ogółu ogółu wypadków ze skutkiem śmiertelnym);**
- **nieprawidłowe wymijanie - 1 (8 % ogółu ogółu wypadków ze skutkiem śmiertelnym);**
- **nieprawidłowe wyprzedzanie - 1 (8 % ogółu ogółu wypadków ze skutkiem**

śmiertelnym);

- **Zwierzęta, obiekty na drodze -1 (8 % ogółu ogółu wypadków ze skutkiem śmiertelnym);**
- **Leżenie na jezdni-1 (8 % ogółu ogółu wypadków ze skutkiem śmiertelnym);**

6. Z powyższych danych wynika, że na 16 osób zabitych w 13 odnotowanych wypadkach, **3 ofiary to piesi**, (stanowią 19% ogółu zabitych w wypadkach), **11 ofiary stanowili kierujący pojazdami (69% ogółu)**, **2 ofiary to pasażerowie**.
7. Główną przyczyną wypadków ze skutkiem śmiertelnym w 2020 r. było: **niedostosowanie prędkości do panujących warunków** 2 przypadkach kierujący oraz 1 pasażer ponieśli śmierć na miejscu. **Pozostałe przyczyny wypadków śmiertelnych były jednorazowe**.

➤ Główne przyczyny wypadków drogowych w 2020 roku

Główne przyczyny wypadków 01.01-31.12.2020 r.	Liczba Wypadków	Liczba Zabitych	Liczba Rannych
Nieudzielenie pierwszeństwa przejazdu	24	2	33
Niedostosowanie prędkości do warunków drogowych	12	6	14
Niezachowanie bezpiecznej odległości między pojazdami	10	2	11
Nieudzielenie pierwszeństwa pieszemu na przejściu	11	2	11
Niestosowanie się do sygnalizacji świetlnej	4	0	10
Zmęczenie zaśnieć	4	0	14
Nieprawidłowe wymijanie	3	1	2
Nieprawidłowe wyprzedzanie	3	1	2
Nieprawidłowe cofanie	1	0	1
Nieprawidłowe omijanie	1	0	1
Nieprawidłowa zmiana pasa ruchu	1	0	1
Gwałtowne hamowanie	1	0	2
Inne z winy kierującego	2	0	4
Nieostrożne wejście na jezdnię przed jadącym pojazdem	4	0	4
Nieostrożne wejście na jezdnię zza przeszkody	3	0	3
Leżenie na jezdni	2	1	1
Z innych przyczyn z winy pieszego	1	0	1
Obiekty zwierzęta na drodze	1	1	1
stan jezdni	1	0	1

SPRAWCY WYPADKÓW W 2020 r.			
z winy kierującego	77	14	107
z winy pieszego	10	1	9
z innych przyczyn	3	1	3
Suma	90	16	119

- Wypadki z winy kierującego stanowią 85,6% ogółu wypadków drogowych;
- Wypadki z winy pieszego stanowią 11,1% ogółu wypadków drogowych;
- Pozostałe przyczyny 3,3% ogółu wypadków drogowych;
- Wypadki ze skutkiem śmiertelnym z winy kierującego stanowią 12,2 % ogółu wypadków;
- Wypadki ze skutkiem śmiertelnym z winy pieszego stanowią 1,1% ogółu wypadków

→ Przyczyny wypadków drogowych z winy kierującego w 2020 roku

Zdarzenia z winy kierującego 01.01-31.12.2020 r.	Liczba Wypadków	Liczba Zabitych	Liczba Rannych
Nieudzielenie pierwszeństwa przejazdu	24	2	33
Niedostosowanie prędkości do warunków drogowych	12	6	14
Niezachowanie bezpiecznej odległości między pojazdami	10	2	11
Nieudzielenie pierwszeństwa pieszemu na przejściu	11	2	11
Niestosowanie się do sygnalizacji świetlnej	4	0	10
Zmęczenie zaśniećcie	4	0	14
Nieprawidłowe wymijanie	3	1	2
Nieprawidłowe wyprzedzanie	3	1	2
Nieprawidłowe cofanie	1	0	1
Nieprawidłowe omijanie	1	0	1
Gwałtowne hamowanie	1	0	2
Nieprawidłowa zmiana pasa ruchu	1	0	2
Inne z winy kierującego	2	0	4
suma	77	14	107

- Z powyższych danych wynika, że w 2020 r. główną przyczyną ogólnej liczby wypadków z winy kierującego było **nieustąpienie pierwszeństwa przejazdu**, co stanowi 31,1 % ogółu wypadków z winy kierującego, **niedostosowanie prędkości do warunków ruchu** stanowiące 15,6 % ogółu **nieudzielenie pierwszeństwa pieszemu na przejściu** 14,3 % oraz **niezachowanie bezpiecznej odległości między pojazdami**, co stanowi 13 % ogółu wypadków z winy kierującego.

→ Przyczyny wypadków drogowych z winy pieszego w 2020 roku.

Zdarzenia z winy pieszego 01.01-30.12.2020 r.	Liczba Wypadków	Liczba Zabitych	Liczba Rannych
Nieostrożne wejście na jezdnię przed jadącym pojazdem	4	0	4
Nieostrożne wejście na jezdnię z za pojazdu, przeszkody	3	0	3
Leżenie na jezdni	2	1	1
Wejście na jezdnię przy czerwonym świetle	1	0	1
Suma	10	1	9

- Z powyższych danych wynika, że w 2020 r. główną przyczyną ogólnej liczby wypadków z winy pieszego było **wejście na jezdnię wprost przed jadący pojazd**, co stanowi 40% ogółu wypadków z winy pieszego, nieostrożne wejście na jezdnię co stanowi 30 % ogółu wypadków z winy pieszego.

→ Wypadki w powiecie będzińskim z podziałem na miasta i gminy

Wypadki drogowe w powiecie będzińskim w 2020 r.		Liczba Wypadków	Liczba Zabitych	Liczba Rannych
POWIAT BĘDZIŃSKI	BĘDZIN	35	6	40
	GM. BOBROWNIKI	8	0	9
	CZELADŹ	12	0	14
	GM. MIERZĘCICE	8	5	10
	GM. PSARY	6	4	7
	M i GM. SIEWIERZ	18	1	36
	SŁAWKÓW	2	0	2
	WOJKOWICE	1	0	1
Suma		90	16	119

- Z powyższych danych wynika że miastem najbardziej zagrożonym występowaniem wypadków drogowych był Będzin: 36 wypadków tj. 40% wszystkich wypadków, następnie m. i gm. Siewierz 18 wypadków tj. 20 % wszystkich wypadków, Czeladź 12 wypadków tj. 13,3 % wszystkich wypadków.

→ Zdarzenia w powiecie będzińskim z podziałem na miasta i gminy w roku 2020

→ Na terenie miasta Będzina zanotowano:

BĘDZIN	W	Z	R	K
Rok 2019	22	2	30	841
Rok 2020	35	6	40	730

→ Na terenie miasta Czeladzi zanotowano:

CZELADŹ	W	Z	R	K
Rok 2019	10	1	9	365
Rok 2020	12	0	14	303

→ Na terenie miasta Wojkowice zanotowano:

WOJKOWICE	W	Z	R	K
Rok 2019	3	0	3	65
Rok 2020	1	0	1	67

→ Na terenie miasta i gminy Siewierz:

SIEWIERZ	W	Z	R	K
Rok 2019	20	3	37	411
Rok 2020	18	1	36	243

→ Na terenie miasta Sławków zanotowano:

SŁAWKÓW	W	Z	R	K
Rok 2019	7	2	10	103
Rok 2020	2	0	2	69

→ Na terenie gminy Bobrowniki zanotowano:

gm. BOBROWNIKI	W	Z	R	K
Rok 2019	8	0	7	122
Rok 2020	8	0	9	132

→ Na terenie gminy Psary zanotowano:

gm. PSARY	W	Z	R	K
Rok 2019	6	0	11	122
Rok 2020	6	4	7	101

→ Na terenie gminy Mierzęcice zanotowano:

gm. MIERZĘCICE	W	Z	R	K
Rok 2019	11	3	19	107
Rok 2020	8	5	10	92

→ Miejscowości najbardziej zagrożone zdarzeniami drogowymi w powiecie będzińskim do dnia 2020 r.

Zdarzenia drogowe w powiecie będzińskim w 2019/2020 r. w podziale na miejscowości	Liczba Zdarzeń	Liczba Wypadków	Liczba Zabitych	Liczba Rannych	Liczba Kolizji
BĘDZIN	759	35	6	40	724
BOBROWNIKI	67	3	0	3	64
BOGUCHWAŁOWICE	8	0	0	0	8
BRUDZOWICE	17	0	0	0	17
BRZĘKOWICE DOLNE	2	0	0	0	2
CZELADŹ	320	12	0	14	308
CZEKANKA	7	0	0	0	7
CHROBAKOWE	1	0	0	0	1
DĄBIE	6	1	1	3	5
DOBIESZOWICE	20	0	0	0	20
GOLĄSZA DOLNA	1	0	0	0	1
GÓRA SIEWIERSKA	7	1	0	1	6
GOŁUCHOWICE	1	0	0	0	1
GRÓDKÓW	8	0	0	0	8
DZIEWKI	3	0	0	0	3

KUŹNICA WAREŻYŃSKA	5	0	0	0	5
LEŚNIAKI	10	1	0	1	9
MALINOWICE	3	0	0	0	3
MIERZĘCICE	52	5	5	3	47
MYSZKOWICE	2	0	0	0	2
NOWA WIEŚ	19	1	0	2	18
PODWARPIE	27	1	0	1	26
PRECZÓW	9	0	0	0	9
PRZECZYCE	18	1	0	2	17
PSARY	23	0	0	0	23
ROGOŹNIK	19	1	0	1	18
SARNÓW	35	3	2	3	32
SĄCZÓW	14	2	0	3	12
SIEMONIA	12	1	0	1	11
SIEWIERZ	135	13	1	30	128
SŁAWKÓW	71	2	0	2	69
STRZYŻOWICE	12	1	1	0	11
TOPOROWICE	2	1	0	3	1
TWARDOWICE	3	0	0	0	3
TULISZÓW	5	0	0	0	5
WAREŻYŃ	2	0	0	0	2
WOJKOWICE	68	1	0	1	67
WOJKOWICE KOŚCIELNE	35	2	0	2	33
WYMYŚLÓW	3	1	0	1	2
ŻELISŁAWICE	9	1	0	2	8
Suma	1825	90	16	119	1735

- Miejscowości najbardziej zagrożone zdarzeniami drogowymi zaznaczono kolorem ciemniejszego tła (przyjęto min 25 zdarzeń)

➔ **WYPADKI DROGOWE W 2020 R. W ROZBICIU NA RODZAJ DROGI**

Drogi krajowe + Autostrada	A-1d	S-1b	DK-1	DK-86	DK-78	DK-78b	DK-94b	
Wypadki drogowe	1	4	7	8	3	2	6	
Drogi wojewódzkie	W-913	W-910	W-793	inne				
Wypadki drogowe	1	6	4	2				
Drogi powiatowe i gminne	Będzin	Czeladź	Wojkowice	gm. Bobrowniki	gm. Psary	gm. Mierzęcice	gm. Siewierz	gm. Sławków
Wypadki drogowe	35	12	1	8	6	8	18	2

- **Będzin** - DW910 na całej długości (w szczegól. skrzyżowanie z ul. Staszica oraz z ul. Podzamcze),
 - ul. Gzichowska od tzw. nerki do skrzyżowania z ul. Wolności
 - ul. Piłsudskiego na odcinku od ul.11 listopada do skrzyżowania z ul. Małobądzka,
 - ul. Małobądzka x DW 910 i Gzichowską (rejon tzw. „nerki”)
 - ul. Małobądzka skrzyżowanie z ul. Słowiańską
 - ul. Pokoju od skrzyżowania z ul. Dąbrowską i Niepodległości do skrzyżowania z ul. Energetyczną, -ul.Barlickiego
- **Czeladź** – ul Szpitala, Grodziecka , Tuwima, Nowopogońska
- **Wojkowice** - ul. Sobieskiego
- **DK 86** - skrzyżowanie z ul. Piłsudskiego, km 15,1 - 15,8 km 14,0 – 14,9, Sarnów DK 86 km. 7,3 do 7,9
- **DK 86** skrzyżowanie z ul. Zawodzie km. 1,6 oraz ul. Dąbrowską
- **DK 94b** z ul. Grodziecką oraz **DK 94b** skrzyżowanie z ul. Handlową **DK 94b** w ciągu ul. Staszica
- **DK1** - od skrzyżowania z ul. Podwarpie km 521,6 do skrzyżowania z ul. Jeziorną 519,7 km.
- **DK 1 Siewierz** skrzyżowanie z ul. Bohaterów 516,5 km do 511,5 km.

→ **BEZPIECZEŃSTWO PIESZYCH w roku 2020 r.**

1.WYPADKI Z UDZIAŁEM PIESZYCH ROZBICIE MIESIĘCZNE

Wypadki z udziałem pieszych rozłożenie miesięczne w roku 2020	Liczba wypadków	Liczba zabitych	Liczba rannych
STYCZEŃ	3	0	4
LUTY	3	0	3
MARZEC	1	0	1
KWIECIEŃ	3	2	2
MAJ	0	0	0
CZERWIEC	3	0	3
LIPIEC	1	0	1
SIERPIEŃ	2	0	3
WRZESIEŃ	2	0	2
PAŹDZIERNIK	2	0	2
LISTOPAD	3	1	3
GRUDZIEŃ	1	0	1
SUMA	24	3	25

- W analizowanym okresie odnotowano 20 wypadków z udziałem pieszych uczestników ruchu – po 3 wypadki drogowe miały miejsce w miesiącu styczniu , lutym kwietniu, czerwcu oraz w listopadzie , 2 wypadki w miesiącu sierpniu , wrześniu oraz październiku.

2.WYPADKI Z UDZIAŁEM PIESZYCH - rozłożenie dzienne

Wypadki z udziałem pieszych w dniach w 2020 roku	Liczba wypadków	Liczba zabitych	Liczba rannych
PONIEDZIALEK	5	2	3
WTOREK	3	0	4
ŚRODA	5	0	5
CZWARTEK	7	0	9
PIĄTEK	1	1	0
SOBOTA	2	0	3
NIEDZIELA	1	0	1
SUMA	24	3	25

- W analizowanym okresie odnotowano 20 wypadków z udziałem pieszych uczestników ruchu - **6 wypadków miało miejsce w sobotę**, po 3 wypadki w poniedziałek ,wtorek, czwartek, piątek, 2 wypadki w środę. Dniem gdzie nie odnotowano żadnego wypadku była niedziela.

Najbardziej niebezpiecznym okresem w ciągu doby była **zmiana II - 11 wypadków (3 pieszych zabitych i 10 pieszych rannych)**

Zdarzenia drogowe na terenie powiatu będzińskiego – narastająco od 01.01.2020 r.	01.01 – 31.12.2020 r.			
	2019	2020	Udział pieszych w zdarzeniach drogowych	
			2019	2020
Ilość wypadków drogowych	87	90	19	24
Ilość osób zabitych	11	16	5	3
Ilość osób rannych	121	119	15	25
Ilość kolizji drogowych	2147	1735	17	13
Razem zdarzeń drogowych	2234	1825	36	37

- Z powyższych danych wynika, że w stosunku do roku 2020 nastąpił wzrost wypadków drogowych z udziałem pieszych o **5**, **spadek osób zabitych o 2**.

→ Główne przyczyny zdarzeń drogowych z winy pieszego w 2020 r.

Zdarzenia z winy pieszego w 2020 r.	Liczba zdarzeń (kolizji)	Liczba Wypadków	Liczba Zabitych	Liczba Rannych
Nieostrożne wejście na jezdnię przed jadącym pojazdem	1	4	0	4
Przekraczanie jezdni w miejscu niedozwolonym	1	0	0	0
Leżenie na jezdni	0	2	1	1

Wejście na jezdnię z za pojazdu	2	3	0	3
Wejście na jezdnię przy czerwonym świetle	0	1	0	1
Suma	4	10	1	9

- Analizując powyższe dane należy stwierdzić, że główną przyczyną zdarzeń z winy pieszego w roku 2020 było: **Nieostrożne wejście na jezdnię przed jadącym pojazdem wejście na jezdnię z za pojazdu - łącznie 5 zdarzeń.**

→ WYPADKI DROGOWE Z UDZIAŁEM PIESZYCH UCZESTNIKÓW RUCHU DROGOWEGO W 2019 r. – (miejsce, czas, przyczyna, wiek pieszego) – narastająco od 01.01.2020 r.

Lp	Wypadek	Dzień tygodnia	Wiek pieszego	Miejscowość	Droga/Ulica	Przyczyna	Zabity	Ranny
1		08.01.2020 16:55 środa	86	Będzin	Krakowska 61	Nieudzielenie pierwszeństwa pieszemu na przejściu		1 Pieszy
2		16.01.2020. 17:10 czwartek	80	Siewierz	Żwirki i Wigury	nieostrożne wejście na jezdnię przed jadący pojazd		1 Pieszy
3		30.01.2020r 16:55 czwartek	22 i 23	Czeladź	Grodziecka	Nieudzielenie pierwszeństwa pieszemu na przejściu		2 Pieszy pieszy
4		23.02.2020r g.00:15 niedziela	30	Będzin	Barlickiego	Nieostrożne wejście na jezdnię z za pojazdu		1 pieszy
5		25.02.2020 g.17:40 wtorek	24	Czeladź	Legionów	Nieustąpienie pierwszeństwa pieszemu na przejściu		1 pieszy
6		27.02.2020r g.15:55 czwartek	13	Wymysłów	Kościuszki	Wejście na jezdnię z za pojazdu		1 pieszy
7		05.03.2020 g.15:35 czwartek	11	Będzin	Modrzejowska	Nieustąpienie pierwszeństwa pieszemu na przejściu		1 pieszy
8		10.04.2020 g.08:10 piątek	81	Będzin	Pokoju 32	Nieustąpienie pierwszeństwa pieszemu na przejściu	1 pieszy	
9		13.04.2020 g.23:20 poniedziałek	47	Będzin	Dk 86 km 17,1	Leżenie , siedzenie na jezdni	1 pieszy	
10		23.04.2020 g. 16:09 czwartek	24	Toporowice	Czerwonego Zagłębia	Nieudzielenie pierwszeństwa przejazdu		1 pieszy
11		18.06.2020 g.15:30 czwartek	15	Bobrowniki	Polna	nieostrożne wejście na jezdnię przed jadący pojazd		1 pieszy
12		20.06.2020 g.21:40 sobota	46	Będzin	Słowiańska	nieostrożne wejście na jezdnię przed jadący pojazd		
13		29.06.2020 g.12:30 poniedziałek	75	Czeladź	Staszica	Nieudzielenie pierwszeństwa pieszemu na przejściu		1 pieszy

14		22.07.2020 g.11:45 środa	8	Będzin	Skalskiego 1	nieostrożne wejście na jezdnię przed jadący pojazd		1 Pieszzy
15		18.08.2020 g.16:55 wtorek	59	Będzin	Zagórnego 1	Nieprawidłowe cofanie		1 Pieszzy
16		25.08.2020 g.16:50 wtorek	71	Będzin	Sienkiewicza	Niezachowanie bezpiecznej odległości między pojazdami		1 Pieszzy
17		21.09.2020 21:35 poniedziałek	32	Sarnów	DK 86 km 5,7	nieostrożne wejście na jezdnię przed jadący pojazd		1
18		30.09.2020 g.19:07 środa	55	Góra Siewierska	Kościuszki	Leżenie siedzenie na jezdni		1
19		07.10.2020 g.12:00 środa	50	Czeladź	Będzińska 80	nieostrożne wejście na jezdnię z przaskody		1 Pieszzy
20		12.10.2020r g.19:35	17	Czeladź	Grodziecka	Nieustąpienie pierwszeństwa pieszemu na przejściu		1 Pieszzy
21		16.11.2020r g.20:05 poniedziałek	51	Będzin	Sznajdera x Rewolucjonistów	Nieudzielenie pierwszeństwa pieszemu na przejściu	1 pieszzy	
22		25.11.2020r g.11:40 środa	78	Wojkowice	Sobieskiego 225	Nieudzielenie pierwszeństwa pieszemu na przejściu		1 pieszzy
23		28.11.2020r g.16:20 sobota	47 56	Będzin	Al. Kollataja	Nieudzielenie pierwszeństwa pieszemu na przejściu		2 piesze
24		10.12.2020 g.15:45 czwartek	83	Czeladź	Szpitalna	Nieustąpienie pierwszeństwa pieszemu na przejściu		1 pieszzy

- Analizując powyższe dane należy przyjąć, że średnia wiekowa pieszych uczestników wypadków drogowych wynosi 50 lat.

● **AKTYWNOŚĆ WRD W 2019/2020 (NARASTAJĄCO OD 01.01.2020 r.)**

Analiza roczna – WRD aktywność narastająco od 01.01.2019/2020 r.	2019	2020	+/-
Liczba legitymowanych osób	24512	19212	-5300
Liczba legitymowanych kierujących	21934	19002	-2932
Pouczenia ogółem	6468	6031	-437
Pouczenia – kierujący	5345	5053	-292
Pouczenia - pieszy	1123	978	-145
Mandaty karne ogółem	10021	8661	-1360
Mandaty karne – kierujący	9738	8519	-1219
Mandaty karne - pieszy	283	142	-141
Wnioski ogółem	519	541	22
Wnioski - kierujący	507	529	22

Wnioski - pieszy	12	12	0
244kk, 180akk, 178bkk	62	100	38
Liczba przeprowadzonych badań stanu trzeźwości	86348	26931	-59417

→ UJAWNIALNOŚĆ NIETRZEŻWYCH UŻYTKOWNIKÓW DRÓG W POWIECIE BĘDZIŃSKIM W OKRESIE 2020 ROKU

Analiza roczna – nietrzeźwi kierujący – narastająco od 01.01.2020 r.	2019			2020			+/-
	Prewencja	WRD	suma	Prewencja	WRD	suma	
178a § 1 kk	97	144	241	62	149	211	-30
87 § 1a kw	11	112	123	9	56	65	- 58
87 § 1 kw	11	50	61	8	40	48	-13
87 § 2 kw	7	51	58	0	13	13	-45
178a § 1 kk, 87 § 1a kw, 87 § 1 kw, 87 § 2 kw	126	357	483	79	258	337	-146

→ Zdarzenia z nietrzeźwymi kierującymi w 2020 r

Zdarzenia drogowe sprawca nietrzeźwy kierujący	01.01 – 31.12.2020 r.		
	2019	2020	2019=100%
Ilość wypadków drogowych	7	5	71,5%
Ilość osób zabitych	0	2	200%
Ilość osób rannych	7	7	100 %
Ilość kolizji drogowych	40	54	135 %
Razem zdarzeń drogowych	47	59	125,5%

- Z powyższych danych wynika, że w porównaniu do analogicznego okresu 2019 roku, w 2020 odnotowano 12 zdarzeń więcej niż 2019 roku, wypadków drogowych, których sprawcami byli nietrzeźwi kierujący spadek o 2, kolizji drogowych więcej o 14.
- W analizowanym okresie odnotowano 59 zdarzeń spowodowanych przez nietrzeźwych kierujących (54 kolizje i 5 wypadków)

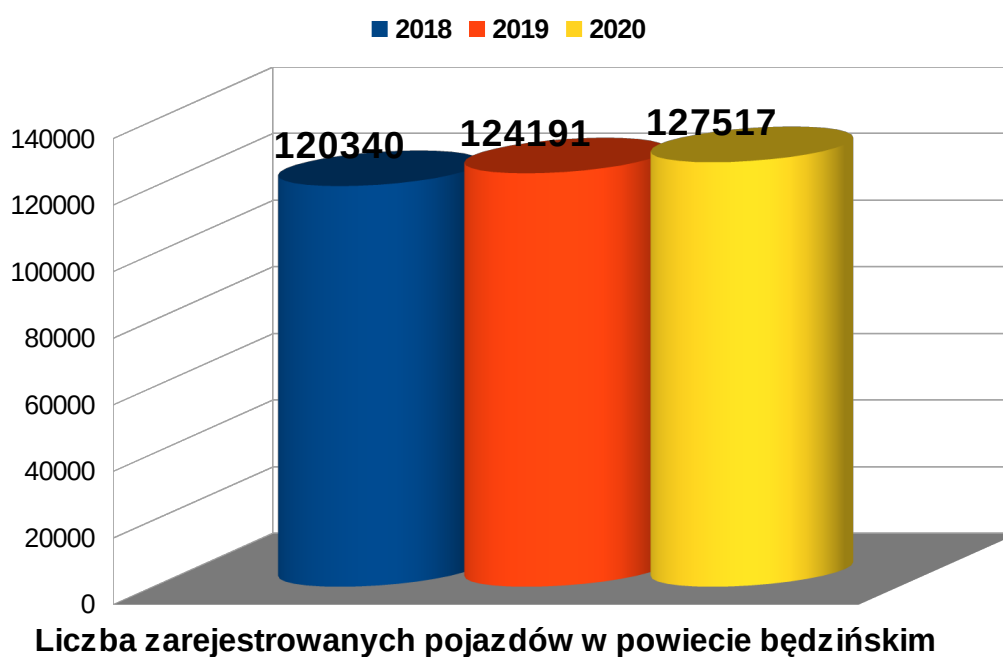
Zachowanie kierującego	2020			
	Liczba wypadków	Liczba zabitych	Liczba rannych	Liczba kolizji
Gwałtowne hamowanie	0	0	0	1
Inne przyczyny	1	0	3	1
Niedostosowanie prędkości do warunków ruchu	3	2	3	18
Nieprawidłowe cofanie	0	0	0	3
Nieprawidłowe omijanie	0	0	0	5

Nieprawidłowe skręcanie	0	0	0	5
Nieprawidłowe wymijanie	1	0	1	2
Nieprawidłowe wyprzedzanie	0	0	0	2
Nieprawidłowe zmienianie pasa ruchu	0	0	0	1
Nieprzestrzeganie znaków i innych sygnałów	0	0	0	1
Nieustąpienie pierwszeństwa przejazdu	0	0	0	7
Niezachowanie bezp. odleg. między pojazdami	0	0	0	7
Zmęczenie, zaśnięcie	0	0	0	1
Podsumowanie całkowite	5	2	7	54

- Główną przyczyną zdarzeń z kierowcami pod wpływem alkoholu było niedostosowanie prędkości do warunków ruchu, które stanowiło 36% ogółu zdarzeń z kierowcami pod wpływem alkoholu.

LICZBA POJAZDÓW SAMOCHODOWYCH ZAREJESTROWANYCH W POWIECIE BĘDZIŃSKIM

Liczba zarejestrowanych pojazdów	2018	2019	2020
w poszczególnych latach	12616	14202	12055
Stan na dzień 31 grudnia w poszczególnych latach	120340	124191	127517



Wykres. Liczba zarejestrowanych pojazdów samochodowych w latach 2018, 2019, 2020

WRD KPP W BEDZINIE

DZIAŁALNOŚĆ PROFILAKTYCZNA W 2020 ROKU

- WRD KPP Będzin w 2020 roku jak i w latach ubiegłych prowadził szereg działań profilaktyczno edukacyjnych skierowanych do wszystkich uczestników ruchu drogowego zarówno pieszych jak i kierujących, dzieci, młodzieży i seniorów.
 - Działania profilaktyczne na rzecz poprawy bezpieczeństwa wobec wszystkich uczestników ruchu drogowego prowadzono bezpośrednio na drogach powiatu z uwagi na okres pandemii spowodowanej rozprzestrzenieniem się wirusa COVID-19.
 - W listopadzie funkcjonariusze WRD uczestniczyli w działaniach „Twoje światła Nasze bezpieczeństwo” gdzie z pracownikami stacji diagnostycznych, propagowano wśród kierowców, jak ważnym dla bezpieczeństwa elementem jest stan techniczny pojazdu.
 - **Prowadzone kampanie całoroczne**
 - „Z młodym kierowcą w drodze po doświadczenie,, - kampania do młodych kierowców, oraz tych, którzy niedawno uzyskali uprawnienia do kierowania pojazdami, bądź ubiegają się o nie.
 - „Bezpieczna droga do celu,, - kampania skierowana do kierowców i pasażerów.
 - „Patrz i słuchaj,, - piosenki
 - „Jednoślądem bezpiecznie do celu” – motocykliści, rowerzyści
 - „Dla każdego jest miejsce na drodze - wszyscy uczestnicy RD
 - Działania „Bezpieczne Wakacje” prowadzone od pierwszego do ostatniego weekendu wakacji 2019 r.
 - „Bezpieczna Droga do szkoły,, i inne wynikające z harmonogramu działań.
 - „Świeć przykładem” - piosenki
 - „Nie zabijaj” - kierujący pojazdami, „Twoje światła -Nasze bezpieczeństwo” - kierujący pojazdami
- Działania profilaktyczne na rzecz poprawy bezpieczeństwa pieszych prowadzono bezpośrednio na drogach powiatu z uwagi na okres pandemii spowodowanej rozprzestrzenieniem się wirusa COVID-19, podczas których między innymi rozdawano
- Efekty pracy funkcjonariusza realizujących na co dzień zadania z zakresu profilaktyki bezpieczeństwa ruchu drogowego oceniam na poziomie dobrym przynoszącym efekty, nadmienić jednak należy, iż z uwagi na duży obszar objęty działaniami, wspierane są one dodatkowo funkcjonariuszami pełniącymi na co dzień służbę na drodze. W WRD w chwili obecnej, nie ma osoby etatowo realizującej zadania w zakresie profilaktyki, ich realizacja wynika z karty opisu stanowiska funkcjonariusza.
 - Obecna struktura Wydziału uniemożliwia skierowanie do realizacji działań profilaktycznych

dodatkowej osoby.

WNIOSKI

1. Z ogólnej analizy stanu bezpieczeństwa na drogach powiatu będzińskiego za rok 2019, wynika ,że do analogicznego roku 2020 stan bezpieczeństwa utrzymywał się na podobnym poziomie co w roku 2019. W porównaniu do roku 2019, odnotowano niewielki wzrost liczby wypadków o 1, odnotowano WZROST liczby osób zabitych o 5, nastąpił spadek osób rannych o 8, nastąpił również znaczny spadek liczby kolizji drogowych o 411 oraz spadek ogólnej liczby zdarzeń drogowych o 410.

Sześcioma głównymi przyczynami zdarzeń drogowych z winy kierującego było:

- ➔ Nieustąpienie pierwszeństwa przejazdu -**340**
- ➔ Niezachowanie bezpiecznej odległości między pojazdami -**308**
- ➔ Nieprawidłowe cofanie -**203**
- ➔ Niedostosowanie prędkości do warunków ruchu -**172**
- ➔ Nieprawidłowe omijanie -**123**
- ➔ Nieprawidłowa zmiana pasa ruchu -**108**

Miejscami, w których głównie dochodziło do zdarzeń drogowych z powodu w/w przyczyn były:

- ➔ w **Będzin** - DW910 na całej długości (w szczegól. skrzyżowanie z ul. Staszica oraz z ul. Podzamcze),
-ul. Gzichowska od tzw. nerki do skrzyżowania z ul. Wolności
- ➔ -ul. Piłsudskiego na odcinku od ul.11 listopada do skrzyżowania z ul. Małobądzka,
- ➔ -ul. Małobądzka x DW 910 i Gzichowską (rejon tzw. „nerki”)
- ➔ -ul. Małobądzka skrzyżowanie z ul. Słowiańską
- ➔ -ul. Pokoju od skrzyżowania z ul. Dąbrowską i Niepodległości do skrzyżowania z ul. Energetyczną
- ➔ -ul.Barlickiego

- ➔ w Czeladzi ulice Będzińska, Nowopogońska ,Staszica (w tym DK 94b, CHM 1), Grodziecka
- ➔ w Sarnowie DK 86
- ➔ w Siewierzu DK 1, DK 78b/DW 793,
- ➔ w Brudzowicach DK 1
- ➔ w Boguchwałowicach DK 78
- ➔ w Podwarpiu DK 1, DK1/ Podwarpie
- ➔ w Sławkowie DK 94b Dk 94 x Okradzionowska,

→ w Wojkowicach ul. Sobieskiego

→ w Mierzęcicach S1b

W celu poprawy aktualnego stanu bezpieczeństwa w ruchu drogowym z zwłaszcza ograniczenia ilości ofiar wypadków należy

- Wykorzystywać pojazd wyposażony w wideorejestrator który należy kierować na ulice i drogi, gdzie występuje największe zagrożenie zdarzeniami drogowymi, a także na drogi DW 910, DK 78b, DW 793
- Wyznaczać punkty RMP zgodnie z miejscami zagrożonymi oraz zgłoszeniami z Krajowej Mapy Zagrożenia Bezpieczeństwa;
- Stale zadaniować policjantów na ujawnianie i represjonowanie wykroczeń typu: nieudzielenie pierwszeństwa przejazdu, niestosowanie się do sygnalizacji świetlnej, nieprawidłowe wyprzedzanie, zawracanie w miejscach zabronionych, niestosowanie się do oznakowania pionowego i poziomego;
- Przy planowaniu i dyslokacji służby należy uwzględnić wyniki przedmiotowej analizy jak i analiz miesięcznych;
- Kontynuować zasadę lustracji miejsca każdego wypadku drogowego pod kątem poprawności oznakowania i ewentualnych zmian w inżynierii ruchu drogowego;
- Prowadzić działania w zakresie profilaktyki, propagandy, inżynierii ruchu drogowego, a w szczególności dążyć do poprawy stanu nawierzchni dróg poprzez informowanie zarządców poszczególnych dróg o występujących utrudnieniach i miejscach niebezpiecznych, dążyć do podniesienia płynności ruchu na drogach poprzez zgłaszanie nieprawidłowości w ich oznakowaniu i wyposażeniu w urządzenia techniczne.
- Realizacja założeń „Programu na rzecz poprawy bezpieczeństwa w ruchu drogowym w latach 2021-2023”

Analizując stan bezpieczeństwa w powiecie będzińskim dotyczący pieszych, należy stwierdzić że piesi uczestnicy ruchu drogowego stanowili 26,7% ogółu wypadków drogowych, 23,1 % wypadków drogowych ze skutkiem śmiertelnym to wypadki z pieszymi uczestnikami ruchu drogowego (3 zabitych pieszych na 16 zabitych ogółem w 2020r.)

W porównaniu do roku ubiegłego analogicznego okresu nastąpił **wzrost** wypadków drogowych z pieszymi o **5**, liczby zabitych pieszych **spadła o 2**. Wzrost liczby osób rannych o **10** w stosunku do roku 2019.

W celu poprawy bezpieczeństwa pieszych należy:

- Na bieżąco prowadzić działania profilaktyczne ukierunkowane na niechronionych uczestników ruchu drogowego zarówno najmłodszymi w szkołach jak i w formie pogadanek z seniorami

- ➔ Na bieżąco wnioskowanie do zarządców dróg o uzupełnianie oznakowania poziomego i pionowego rejonów przejść dla pieszych oraz infrastruktury drogowej poprzedzone lustracjami oraz komisyjnymi objazdami.
- ➔ **Prowadzić stałą represję kierujących niestosujących się do przepisów odnoszących się do pieszych uczestników ruchu drogowego.**
- ➔ Prowadzić działania własne :”PIESZY I Strefa” „**BEZPIECZNY PIESZY**” zgodnie z wytycznymi oraz działania w ramach „**Program Bezpieczeństwa Pieszych**”
- ➔ Realizacja założeń „Programu na rzecz poprawy bezpieczeństwa w ruchu drogowym w latach 2021-2023

3. Analizując zdarzenia, których sprawcami byli nietrzeźwi kierujący należy zauważyć, że w stosunku do 2020 roku, nastąpił wzrost ogólnej liczby tych zdarzeń o 12. **Wypadki spadek o 2 , wzrost kolizji o 14.**

Ujawialność nietrzeźwych kierujących w porównaniu do roku 2019 r. spadła o 146 tj o 30,2%, w 2019 r. 483 w 2020 spadek na 337 w 2020, łączna ilość zdarzeń z nietrzeźwymi kierującymi wzrost o 25,5 % .

- ➔ W celu osiągnięcia wysokiego poziomu ujawnialność nietrzeźwych kierujących oraz zmniejszenia ilości zdarzeń spowodowanych przez tą grupę uczestników ruchu drogowego, należy kontynuować działania zmierzające do eliminowania nietrzeźwych kierujących pojazdami także w ramach działań własnych;
- ➔ wyznaczać punkty kontroli stanu trzeźwości adekwatne do miejsc powstawania zdarzeń spowodowanych przez tą grupę uczestników ruchu drogowego a także miejsc ujawniania nietrzeźwych kierujących .
- ➔ W trakcie codziennej służby zbierać informacje dotyczące przestępstw kryminalnych i ich sprawców a także dążyć do ujawnienia większej ilości pojazdów pochodzących z kradzieży dążyć do efektywniejszego wykorzystania środków technicznych i informatycznych baz danych.

PRIORYTETY NA ROK 2020

Służba kryminalna:

1. Dążenie do osiągnięcia jak najwyższej liczby priorytetów i mierników zakładanych na 2021r., szczególnie w zakresie wykrycia przestępstw kryminalnych w tym w 7 wybranych kategoriach przestępstw a przede wszystkim zmniejszenia dynamiki wszczęć tego rodzaju zdarzeń.
2. Rozpoznanie i ograniczenie przestępczości rozbójniczej, szczególnie rozbojów kwalifikowanych związanych z napadami na placówki bankowe, rozrywkowe i handlowe.
3. Utrzymanie poziomu wykrycia przestępstw przeciwko mieniu, w szczególności kradzieży

z włamaniem i kradzieży.

4. Utrzymanie skuteczności zwalczania przestępczości narkotykowej.
5. Cykliczny wzrost wartości zabezpieczonego mienia od osób podejrzanych.
6. Utrzymanie skuteczności w zakresie poszukiwania osób zaginionych i ukrywających się przed wymiarem sprawiedliwości.
7. Rozpoznanie i ograniczenie przestępczości samochodowej.
8. Utrzymanie efektywności w zakresie odzyskiwania mienia.

Przestępczość gospodarcza:

1. Cyberprzestępczość – zwalczanie przestępstw popełnianych przy wykorzystaniu nowych technologii.
2. Działania ukierunkowane na ujawnianie, identyfikację, zabezpieczenie i odzyskiwanie mienia pochodzącego z przestępstwa, mającego związek z przestępstwem.
3. Działania zmierzające do skuteczniejszego ujawniania przestępstw gospodarczych i ścigania ich sprawców w kluczowych obszarach przestępczości gospodarczej tj. wyłudzenie podatku VAT, podatku akcyzowego, przestępstw na szkodę UE i w obrocie zamówień publicznych.

Służba Ruchu Drogowego:

1. Kontynuacja szeroko pojętych działań mających na celu poprawę bezpieczeństwa pieszych w powiecie będzińskim;
2. Poprawa warunków i bezpieczeństwa na drogach w zakresie inżynierii drogowej – wprowadzanie innowacyjnych rozwiązań;
3. Dążenie do ograniczenia liczby wypadków drogowych oraz ilości ofiar śmiertelnych i rannych.
4. Kontynuowanie działań mających na celu eliminowanie z ruchu nietrzeźwych kierujących.
5. Stosowanie skutecznych represji wobec sprawców rażąco naruszających przepisy prawa ruchu drogowego (zatrzymywanie praw jazdy).
6. Ograniczenie zdarzeń drogowych gdzie przyczyną jest nadmierna prędkość;
7. Działalność edukacyjna ukierunkowana na pieszych w podeszłym wieku;
8. Profilaktyka dotycząca korzystania z elementów odblaskowych nie tylko poza obszarem zabudowanym.

Służba prewencji:

1. Dążenie do ograniczenia przestępczości w 7 wybranych kategoriach przestępstw.
2. Utrzymanie skuteczności zatrzymywania sprawców przestępstw.
3. Wzrost czasu obchodu dzielnicowego w rejonie służbowym tj. prowadzenie rozpoznania

przydzielonego mu rejonu pod względem zjawisk i zdarzeń mających wpływ na stan porządku i bezpieczeństwa publicznego.

4. Ciągła aktywizacja służb patrolowych w zakresie ujawnienia wykroczeń szczególnie uciążliwych.
5. Zmierzanie do utrzymania pozytywnego trendu reakcji na zdarzenia.
6. Profesjonalne i skuteczne zabezpieczenie imprez masowych, w tym współpraca z klubami piłkarskimi w zakresie bezpieczeństwa w czasie rozgrywanych meczy szczególnie niższych klas rozgrywkowych.
7. Rozpropagowanie idei tworzenie mapy zagrożeń w społeczeństwie.
8. Aktywizacja społeczności lokalnych w działania na rzecz bezpieczeństwa i porządku publicznego.

Służby logistyczne:

1. Realizacja kompleksowego remontu Komendy Powiatowej Policji w Będzinie.
2. Dążenie do pozyskania środków finansowych na zakup nowych pojazdów samochodowych
3. Doposażenie jednostki w nowy sprzęt kwaterunkowy

WSPÓŁPRACA Z SAMORZĄDEM TERYTORIALNYM

Komendant Powiatowy Policji w Będzinie nie podejmował działań w celu przywrócenia stanu zgodnego z porządkiem prawnym lub zapobiegających naruszeniu prawa o których mowa w art. 11 ustawy o policji na wniosek organów samorządu terytorialnego.

Zasadnym wydaje się dalsza kontynuacja spotkań kierownictwa KPP w Będzinie z władzami samorządowymi (wójtami, burmistrzami, prezydentem miasta, starostą) na których – zgodnie z ustalonymi tematami - omawiane będą propozycje i problemy szeroko rozumianego poczucia bezpieczeństwa mieszkańców powiatu będzińskiego.

Do współpracy przy realizacji ustawowych zadań Policji w zakresie ochrony bezpieczeństwa i porządku publicznego zaangażowały się wzorem lat ubiegłych władze powiatowe i gminne. Starostwo Powiatowe oraz Urzędy Miast i Gmin wychodząc naprzeciw trudnościom budżetowym przekazały w formie darowizn finansowych i rzeczowych następujące środki:

Ze środków pozyskanych od samorządu nagrodzono 14 policjantów w kwocie łącznej 14.000 złotych:

- Starostwo Powiatowe w Będzinie - 10 funkcjonariuszy na łączną kwotę 12.000 złotych.

Dodatkowo 44 pracowników KPP w Będzinie otrzymało nagrody rzeczowe ze środków finansowych pozyskanych ze Starostwa Powiatowego w Będzinie o łącznej wartości 8.000 złotych.

- Gmina Psary - 2 funkcjonariuszy na łączną kwotę 2000 złotych.

W ramach porozumień w 2020 roku przekazano środki finansowe z samorządu z przeznaczeniem na :

- Starostwo Powiatowe w Będzinie:

Dofinansowanie zakupu radiowozu oznakowanego Toyota Corolla z napędem hybrydowym – 45 000 złotych

- Urząd Miasta Będzin:

Finansowanie służby ponadnormatywnej na terenie miasta – 156 000 zł

- Urząd Miasta i Gminy Siewierz:

Finansowanie zakupu 2 rowerów z napędem elektrycznym o wartości 19 680 zł.

ZADANIA I PROPOZYCJE

- bieżące współdziałanie przy tworzeniu i aktualizowaniu map zagrożeń stanu bezpieczeństwa powiatu będzińskiego
- rozszerzenie; stworzenie monitoringu wizyjnego w gminach – zaletą systemu jest szeroki wachlarz zastosowań operacyjnych, począwszy od zadań prewencyjnych, poprzez koordynację działań służb publicznych po rejestrację zdarzeń i zapewnienie stosownego materiału dowodowego.
- egzekwowanie od samorządów wcześniejszej - zgodnie z obowiązującymi przepisami – informacji o wykorzystaniu dróg w sposób szczególny (pochody, przemarsze itp.)
- dalsza kontynuacja programów prewencyjnych KPP w Będzinie na rok 2021
- odciążenie Policji w interwencjach porządkowych poprzez zadaniowanie i rozliczanie pracowników Straży Miejskich.

Wyk. w 2 egz. M. Ziarnik

Egz. nr 1 – Starostwo Powiatowe w Będzinie

Egz. nr 2 – kopia a/a