

KOMENDA POWIATOWA POLICJI W BĘDZINIE

L. dz. ZW - /23

egz. nr ____



INFORMACJA O STANIE BEZPIECZEŃSTWA I PORZĄDKU PUBLICZNEGO NA TERENIE POWIATU BĘDZIŃSKIEGO W ROKU 2022

Będzin, styczeń 2023 r.

Opracowano w Zespole Zarządzania Kryzysowego i Organizacji Służby
Wydziału Prewencji Komendy Powiatowej Policji w Będzinie

OBJAŚNIENIA

podstawowych pojęć prezentowanych w policyjnej statystyce

Rejestracja statystyczna przestępczości oparta jest o katalog symboli przestępstw, utworzony na podstawie kodeksu karnego i ustaw zawierających przepisy karne. Uwzględnia podmiotowe i przedmiotowe cechy poszczególnych rodzajów przestępstw, w tym aspektów kryminologicznych.

Informacje o przestępstwach rejestrowane są po przeprowadzeniu postępowania przygotowawczego (dochodzenie, śledztwo) przez Policję i przekazaniu akt do prokuratury lub sądu rodzinnego.

Dane wynikowe policyjnej statystyki przestępczości nie mogą być porównywane z danymi statystyki prokuratorskiej lub sądowej, ponieważ różne są zasady rejestracji.

- 1. Wszczęte postępowanie przygotowawcze** jest to postępowanie (dochodzenie lub śledztwo) wszczęte przez jednostkę organizacyjną Policji w związku ze zdarzeniem, co do którego zachodzi podejrzenie, że jest przestępstwem, albo wszczęte przez prokuraturę i przekazane Policji do dalszego bezpośredniego prowadzenia. Do postępowań wszczętych doliczane są również dochodzenia wszczęte faktycznie, a następnie zakończone wydaniem postanowienia o umorzeniu i wpisaniu sprawy do rejestru przestępstw. Nie wlicza się postępowań wyłączonych względem czynu i współsprawcy (za wyjątkiem raportu sprawy w toku).
- 2. Przestępstwo stwierdzone** jest to zdarzenie, co do którego w zakończonym postępowaniu przygotowawczym potwierdzono, że jest przestępstwem. W przypadku, gdy w zakończonym postępowaniu stwierdzono, że zdarzenie nie miało znamion przestępstwa, nie podlega ono rejestracji statystycznej.
- 3. Przestępstwo wykryte** jest to stwierdzone przestępstwo, w którym ustalono przynajmniej jedną osobę podejrzaną i udowodniono jej popełnienie przestępstwa w zakończonym postępowaniu przygotowawczym.
- 4. Wskaźnik wykrywalności sprawców przestępstw** jest to stosunek procentowy liczby przestępstw wykrytych (łącznie z wykrytymi po podjęciu z umorzenia) do ogólnej liczby przestępstw stwierdzonych powiększoną o liczbę przestępstw wykrytych po podjęciu postępowań umorzonych w latach ubiegłych.
- 5. Podejrzany** jest to osoba, której przedstawiono zarzut popełnienia przestępstwa lub bez wydania postanowienia postawiono zarzut w związku z przystąpieniem do przesłuchania w charakterze podejrzanego.

**Komenda Powiatowa Policji w Będzinie realizuje swoje ustawowe zadania
w oparciu o następującą strukturę:**

1. Komenda Powiatowa Policji w Będzinie:

- Wydział Prewencji
- Wydział Kryminalny
- Wydział Ruchu Drogowego
- Wydział do walki z Przestępczością Gospodarczą
- Zespół Techniki Kryminalistycznej
- Zespół Kadr i Szkolenia
- Zespół Prezydialny
- Zespół Finansów
- Zespół Kontroli
- Zespół Łączności i Informatyki
- Zespół do spraw Ochrony Informacji Niejawnych
- Jednoosobowe Stanowisko do spraw Prasowo-Informacyjnych

2. Komisariat Policji w Czeladzi;

3. Komisariat Policji w Siewierzu;

4. Komisariat Policji w Sławkowie;

5. Komisariat Policji w Wojkowicach;

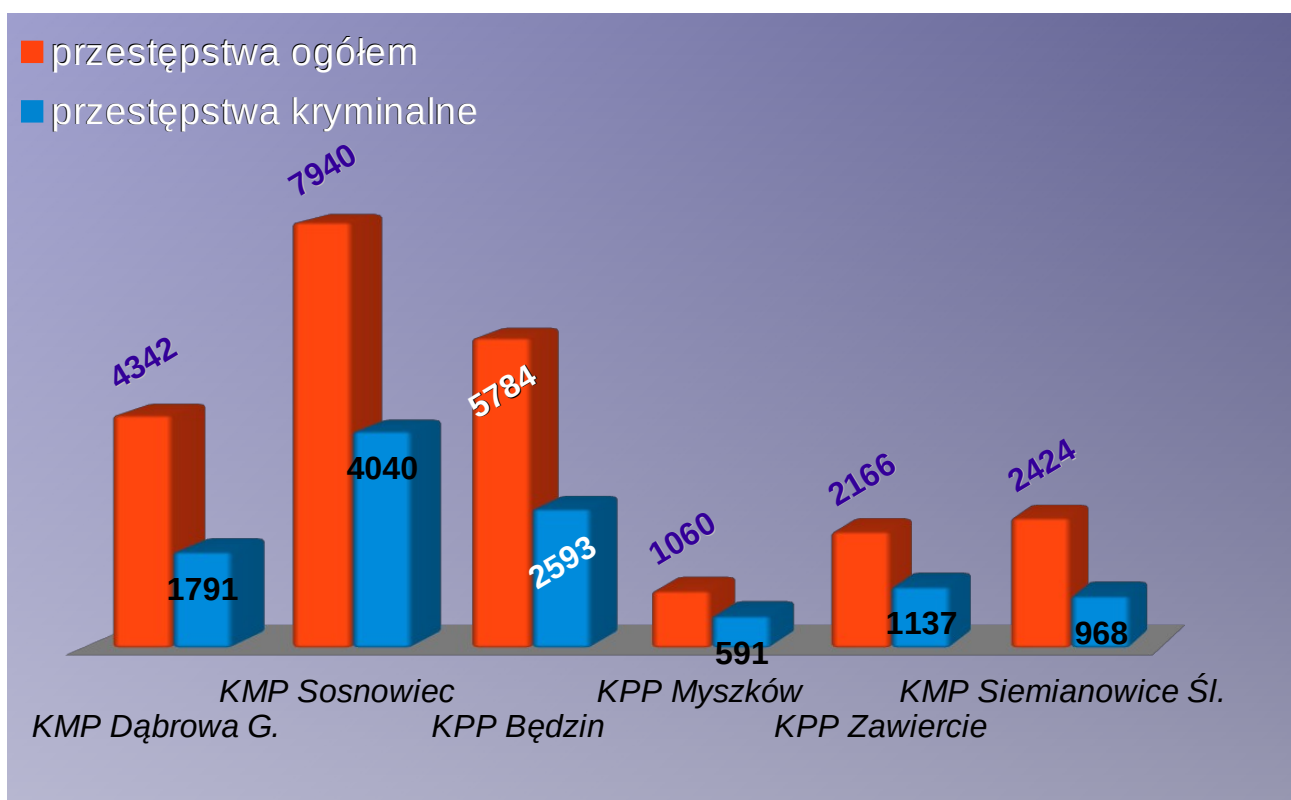
STAN ZATRUDNIENIA

	31.12.2021 rok		31.12.2022 rok	
	<i>stan</i>	<i>wakaty</i>	<i>stan</i>	<i>wakaty</i>
Funkcjonariusze	306	11	302	13
Korpus Służby Cywilnej	17	1	18	0
Pracownicy pozaetatowi	28	0	27	0

OCENA UZYSKANYCH EFEKTÓW W ZAKRESIE ZWALCZANIA PRZESTĘPCZOŚCI

Zagrożenie przestępczością

Porównanie przestępczości na terenie poszczególnych gmin, powiatów czy województw wymaga przyjęcia jednolitego miernika, który pozwoli na w miarę obiektywną ocenę zagrożenia tym zjawiskiem. Miernikiem takim jest najczęściej bezwzględna liczba **przestępstw stwierdzonych** na danym obszarze.



Przedstawiony powyżej wykres pokazuje liczbę przestępstw, jaka zaistniała na terenie miast i powiatów sąsiadujących z powiatem będzińskim.

Przestępczość ogółem

Rok	2020	2021	2022
przestępstwa stwierdzone	5851	4260	5784
procent wykrycia	82,6%	75,70%	79,90%

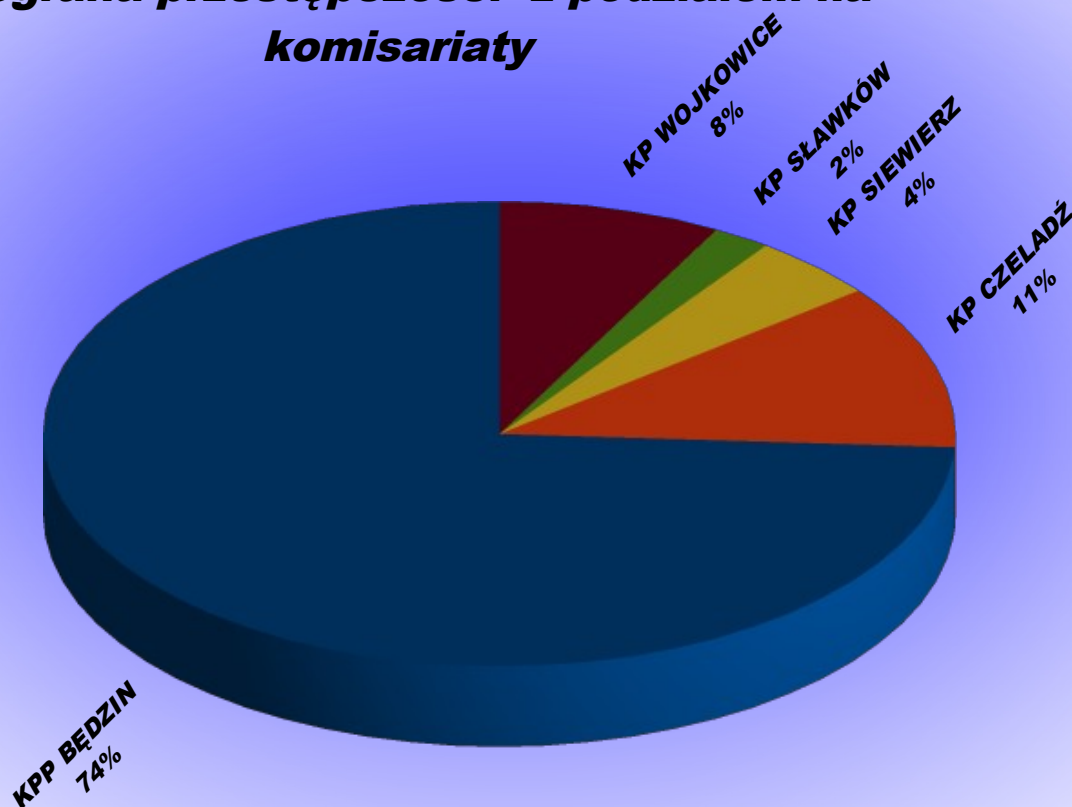
W 2022 roku na terenie powiatu będzińskiego odnotowano ogółem 5784 przestępstw, tj o 1524 więcej niż w roku 2021. Ogółem zarzuty popełnienia przestępstwa postawiono 1548 podejrzanym z których 31 zostało tymczasowo aresztowanych. Spośród ogólnej liczby przestępstw 12 stanowiły czyny karalne popełnione przez 12 nieletnich.

Przestępczość ogółem w rozbiciu na komisariaty

Analiza geografii przestępczości liczonej ogółem na terenie powiatu pokazuje, iż zwiększyła się liczba przestępstw stwierdzonych na terenie powiatu z poziomu 4260 do 5784.

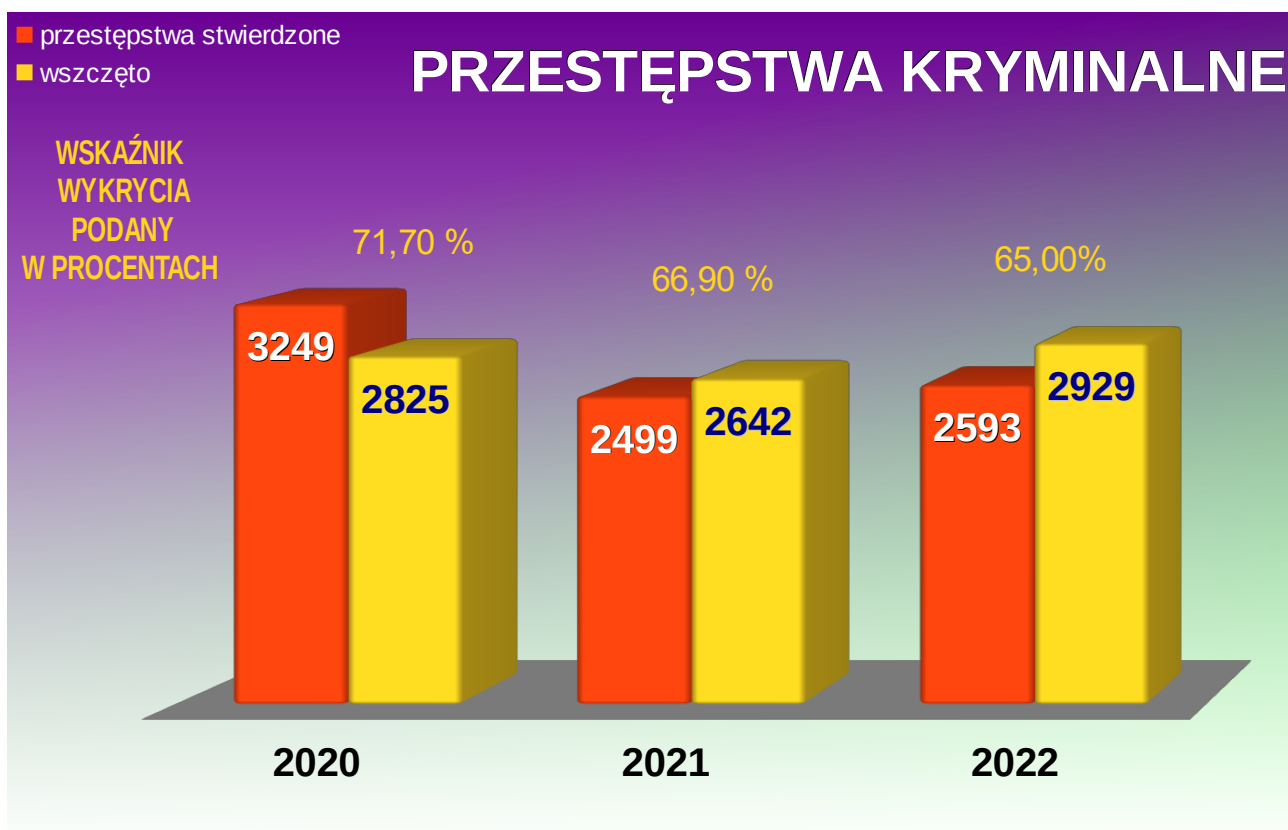
jednostka	stwierdzone		wykryte		procent wykrycia	
	2021	2022	2021	2022	2021	2022
KPP Będzin	2851	4284	2253	3629	79,02%	84,71%
KP Czeladź	668	665	472	471	70,20%	70,40%
KP Siewierz	227	259	150	135	66,10%	52,12%
KP Sławków	108	119	79	84	73,10%	70,60%
KP Wojkowice	406	457	281	313	68,90%	67,90%
RAZEM	4260	5784	3235	4632	75,70%	79,90%

Geografia przestępczości z podziałem na komisariaty



Przestępstwa kryminalne

W 2022 roku stwierdzono 2593 przestępstw kryminalnych, to jest o 94 przestępstw więcej niż w roku 2021.



Zarzuty popełnienia przestępstw z tej kategorii przedstawiono 1016 podejrzany.

Na poziom przestępczości kryminalnej wpłynęło ujawnienie 12 czynów karalnych popełnionych przez 12 nieletnich.

Przestępczość kryminalna w rozbiciu na komisariaty

jednostka	stwierdzone		wykryte		procent wykrycia	
	2021	2022	2021	2022	2021	2022
KPP Będzin	1459	1513	981	1001	67,23%	66,15%
KP Czeladź	525	517	352	359	66,50%	68,90%
KP Siewierz	150	169	89	72	59,30%	42,60%
KP Sławków	78	94	52	60	66,70%	63,80%
KP Wojkowice	287	300	205	203	70,90%	66,80%
RAZEM	2499	2593	1679	1695	66,90%	65,00%

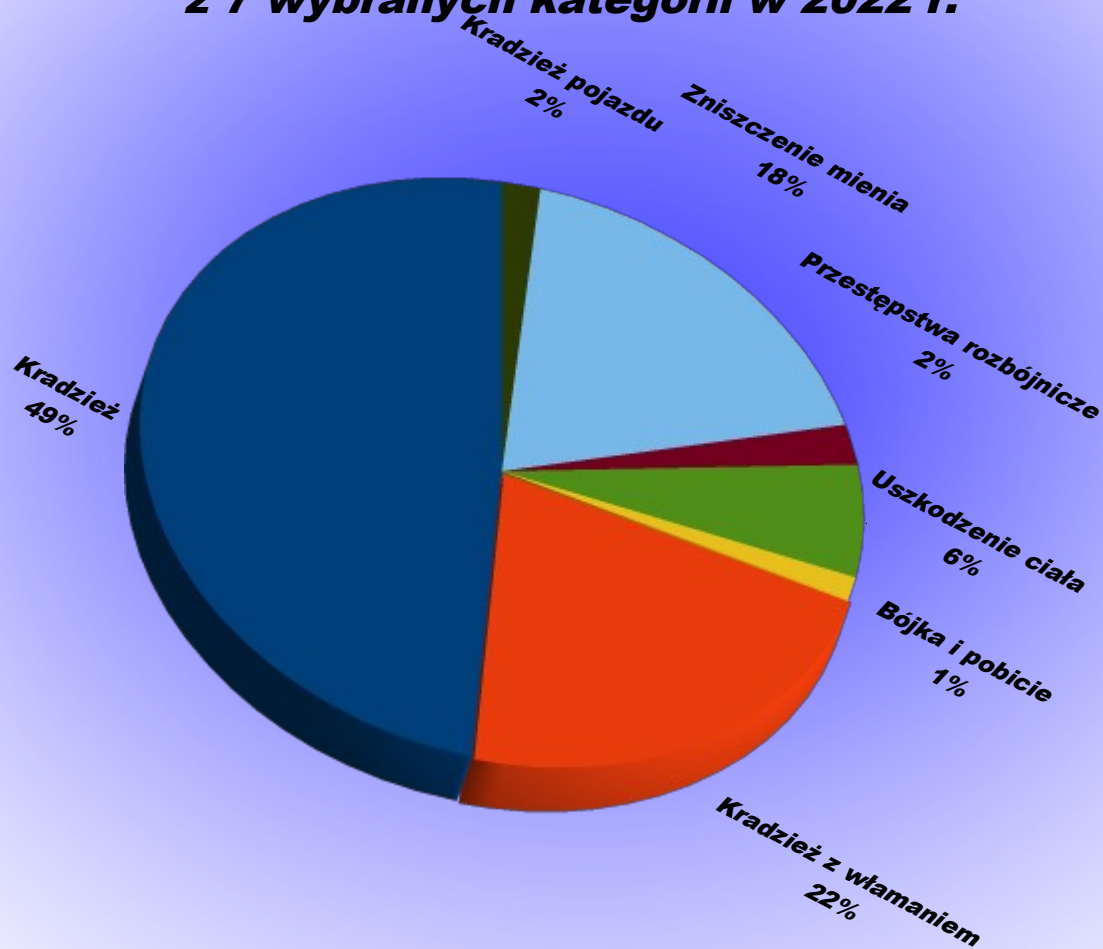


Przestępczość – 7 wybranych kategorii

Siedem wybranych przestępstw kryminalnych (*uszkodzenie ciała, rozboje i kradzieże rozbójnicze, bójki i pobicia, kradzież cudzej rzeczy, kradzież pojazdu, kradzież z włamaniem, uszkodzenie mienia*) to najbardziej uciążliwe w odczuciu społecznym przestępstwa z kategorii przestępstw kryminalnych. Eliminacja tych przestępstw jest podstawowym zadaniem, jakie jest stawiane zarówno przed służbą prewencyjną, jak również służbą kryminalną.

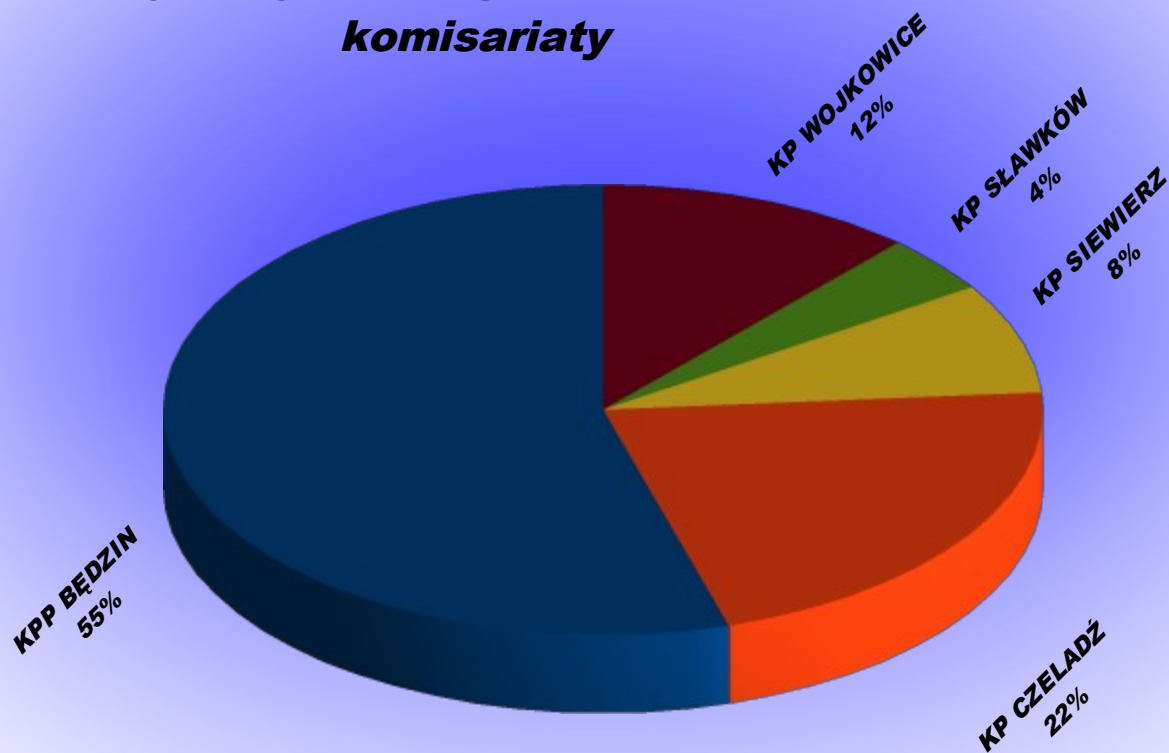
	<i>postępowania wszczęte w 2021 roku</i>	<i>postępowania wszczęte w 2022 roku</i>	<i>różnica</i>
rozboje	26	35	+9
bójki i pobicia	11	16	+5
uszkodzenie ciała	73	77	+4
kradzież cudzej rzeczy	479	600	118
kradzież samochodu	28	21	-7
kradzież z włamaniem	253	267	+15
uszkodzenie mienia	198	224	+26

Struktura przestępczości kryminalnej z 7 wybranych kategorii w 2022 r.



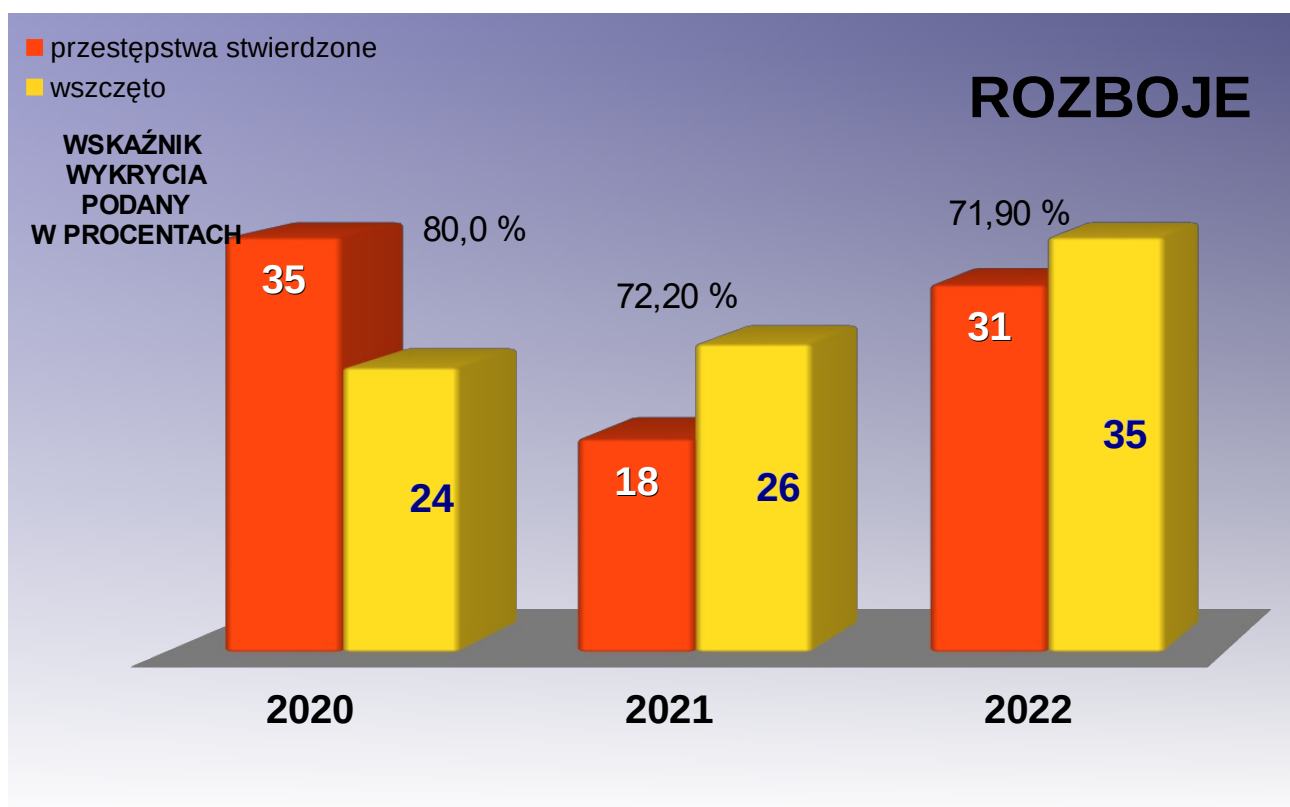
jednostka	stwierdzone		wykryte		procent wykrycia	
	2021	2022	2021	2022	2021	2022
KPP Będzin	651	676	311	290	47,77%	42,90%
KP Czeladź	288	268	153	136	52,60%	50,74%
KP Siewierz	92	98	37	16	40,20%	16,32%
KP Sławków	33	51	14	22	42,40%	43,13%
KP Wojkowice	145	145	87	71	59,20%	48,96%
RAZEM	1209	1238	602	535	49,30%	42,80%

**Geografia przestępczości kryminalnej
z 7 wybranych kategorii z podziałem na
komisariaty**

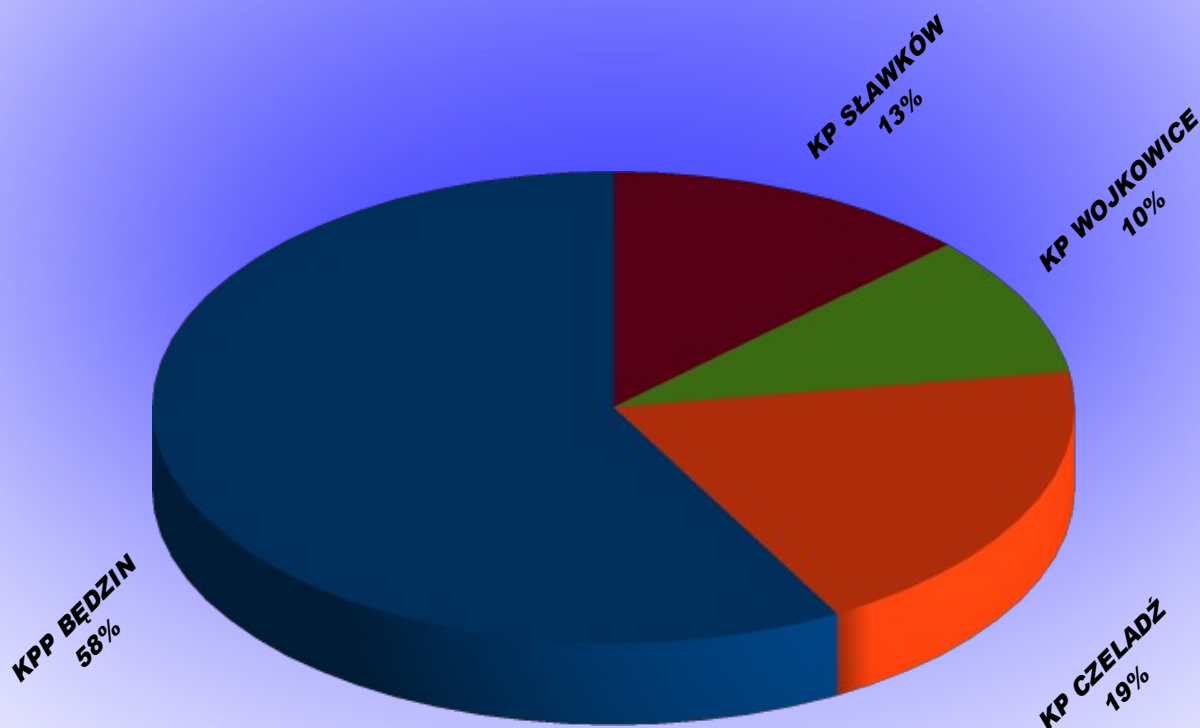


PRZESTĘPCZOŚĆ ROZBÓJNICZA

jednostka	stwierdzone		% udziału		procent wykrycia	
	2021	2022	2021	2022	2021	2022
KPP Będzin	12	18	66,66	58,06	66,00%	66,66%
KP Czeladź	2	6	11,11	19,35	100%	100%
KP Siewierz	2	0	11,11	0	50%	0%
KP Sławków	0	4	0	12,90	0	75,00%
KP Wojkowice	2	3	11,11	9,68	100%	66,70%
RAZEM	18	31	100	100	72,20%	71,90%

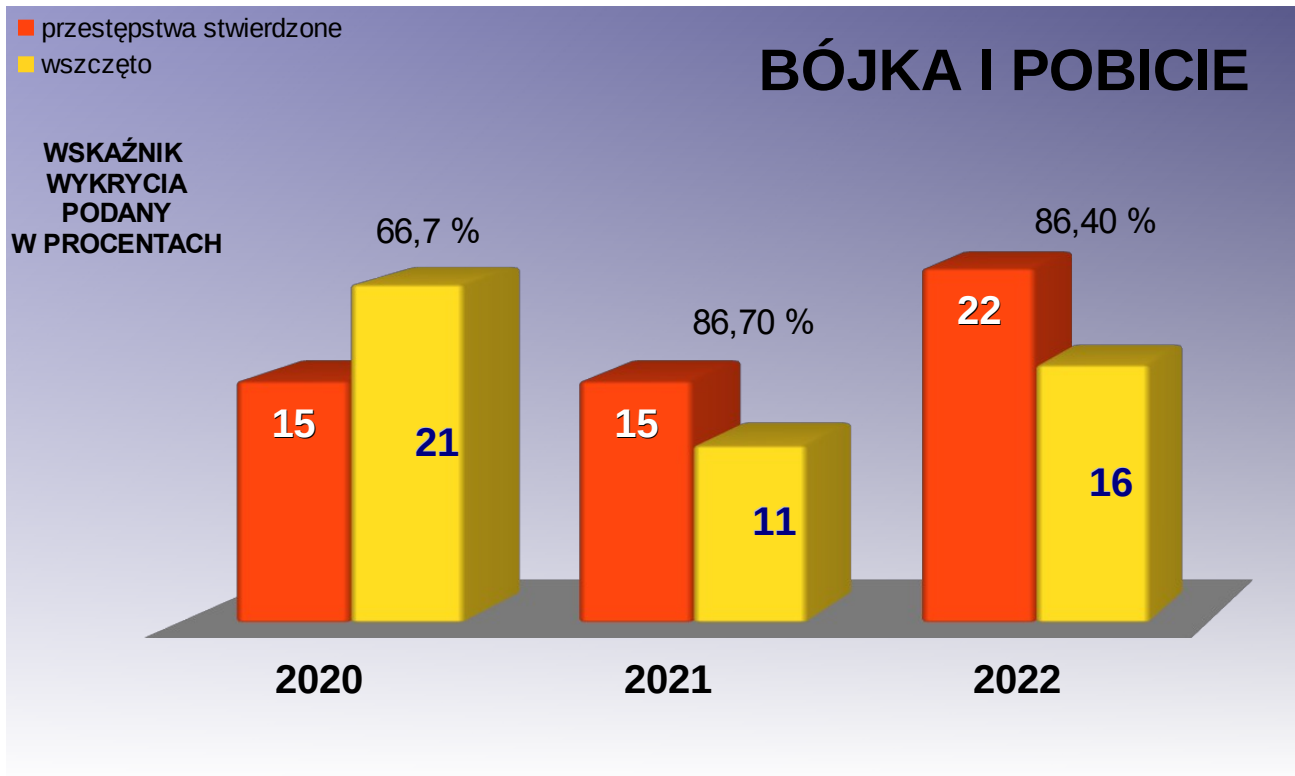


Geografia przestępczości rozbójniczej z podziałem na komisariaty



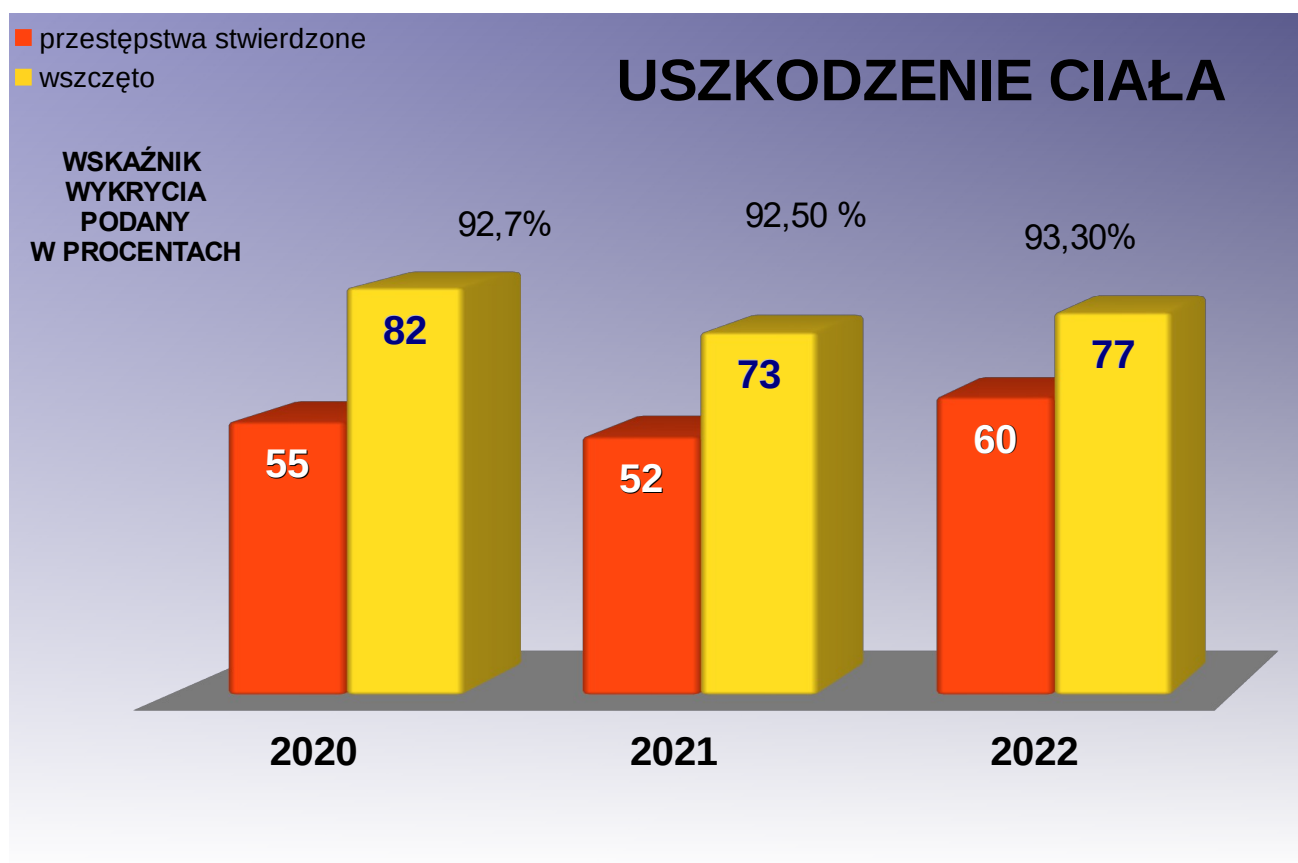
BÓJKA I POBICIE

<i>jednostka</i>	<i>stwierdzone</i>		<i>% udziału</i>		<i>procent wykrycia</i>	
	<i>2021</i>	<i>2022</i>	<i>2021</i>	<i>2022</i>	<i>2021</i>	<i>2022</i>
KPP Będzin	9	13	60,00	59,10	88,88%	84,61%
KP Czeladź	3	4	20,00	18,18	66,70%	100%
KP Siewierz	0	0	0	0	0%	0%
KP Sławków	2	1	13,33	4,54	100%	100%
KP Wojkowice	1	4	6,66	18,18	100%	75,00%
RAZEM	15	22	100%	100%	86,70%	86,40%



USZKODZENIE CIAŁA

jednostka	stwierdzone		% udziału		procent wykrycia	
	2021	2022	2021	2022	2021	2022
KPP Będzin	22	20	49,09	33,33	90,90%	80,00%
KP Czeladź	13	18	18,18	30	92,30%	100%
KP Siewierz	8	9	9,09	15	100%	100%
KP Sławków	1	4	3,63	6,66	100%	100%
KP Wojkowice	8	9	20,00	15	100%	100%
RAZEM	52	60	100%	100%	92,50%	93,30%



**Geografia przestępczości z zakresu
uszkodzenia ciała
z podziałem na komisariaty**



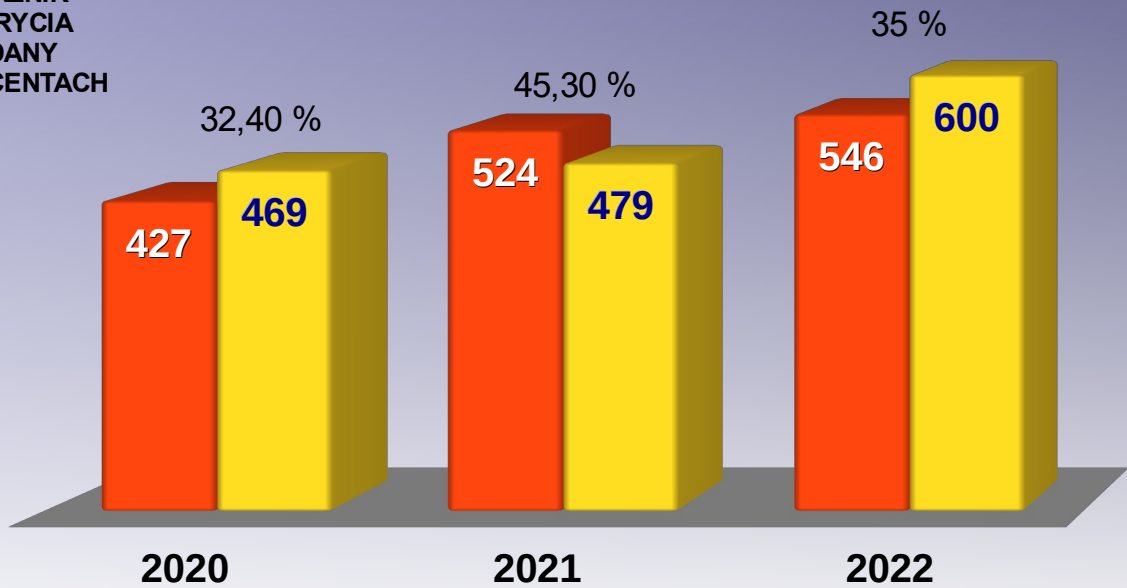
KRADZIEŻ CUDZEJ RZECZY

jednostka	stwierdzone		% udziału		procent wykrycia	
	2021	2022	2021	2022	2021	2022
KPP Będzin	291	293	46,13%	53,66	32,64%	37,10%
KP Czeladź	127	145	24,12%	26,55	45,70%	43,8%
KP Siewierz	35	41	12,17%	7,50	22,90%	9,80%
KP Sławków	14	18	4,21%	3,29	28,60%	16,70%
KP Wojkowice	57	49	13,34%	8,97	52,50%	24,50%
RAZEM	524	546	100%	100%	45,30%	35,00%

- przestępstwa stwierdzone
- wszczęto

KRADZIEŻ CUDZEJ RZECZY

WSKAŹNIK
WYKRYCIA
PODANY
W PROCENTACH

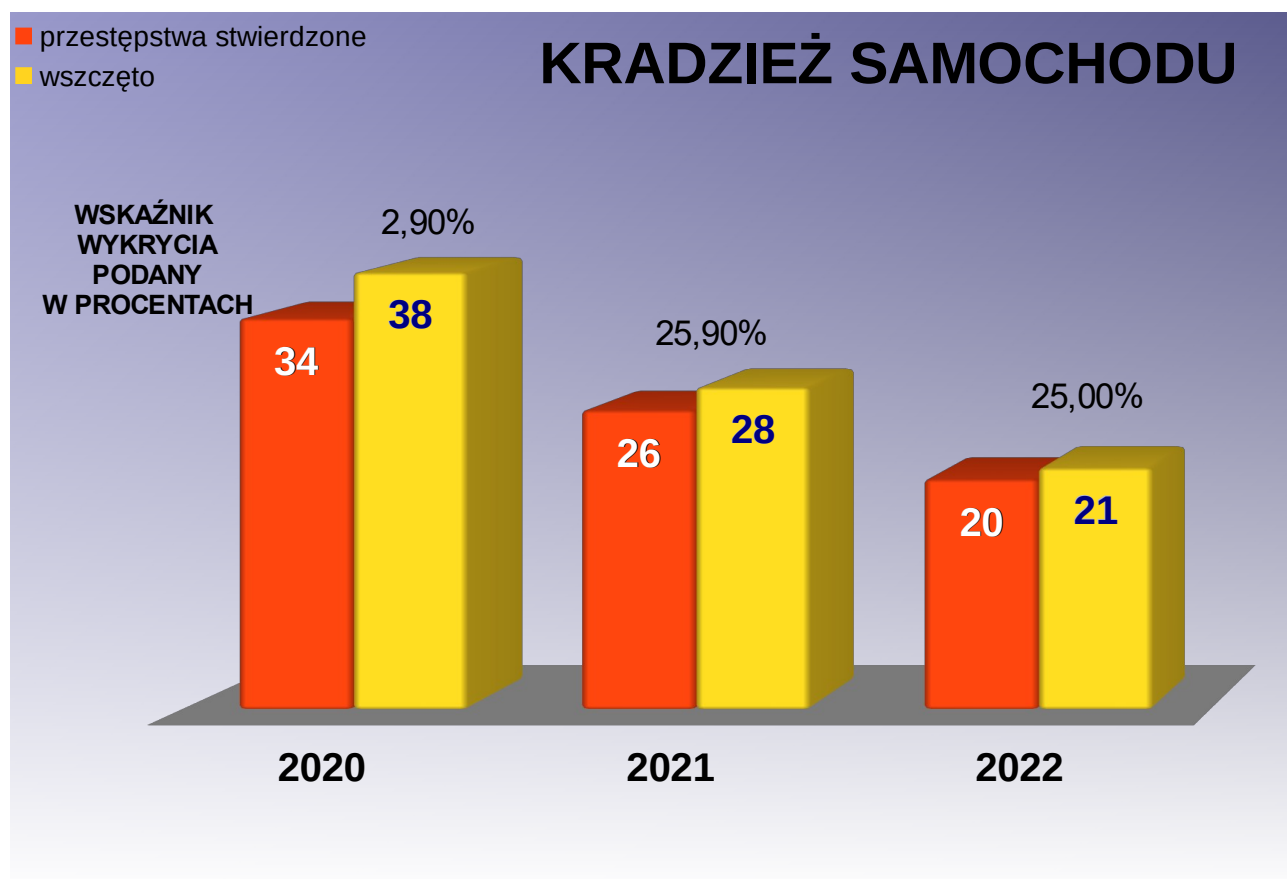


Geografia przestępczości z zakresu kradzieży cudzej rzeczy z podziałem na komisariaty

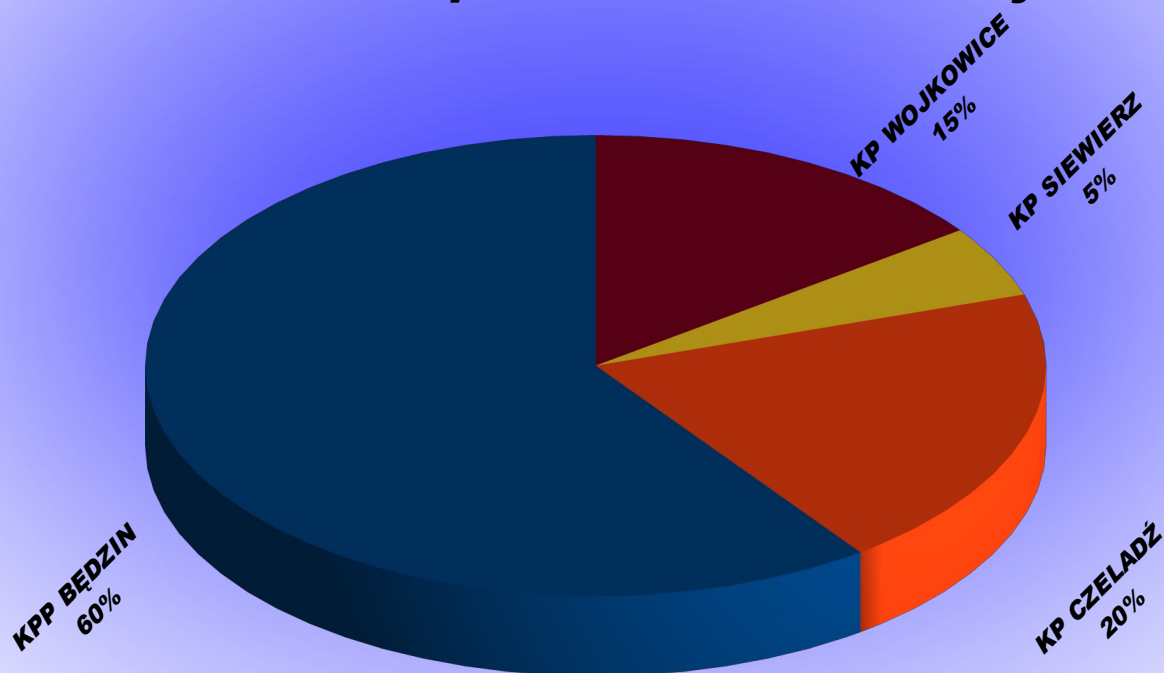


KRADZIEŻ SAMOCHODU

jednostka	stwierdzone		% udziału		procent wykrycia	
	2021	2022	2021	2022	2021	2022
KPP Będzin	17	12	52,94	60,00	16,70%	25,00%
KP Czeladź	2	4	17,60	20,00	50,00%	25,00%
KP Siewierz	5	1	14,70	5,00	60,00%	0%
KP Sławków	0	0	0	0	0	0%
KP Wojkowice	2	3	14,70	15,00	0%	33,30%
RAZEM	26	20	100%	100%	25,90%	25,00%



Geografia przestępczości z zakresu kradzieży samochodów z podziałem na komisariaty



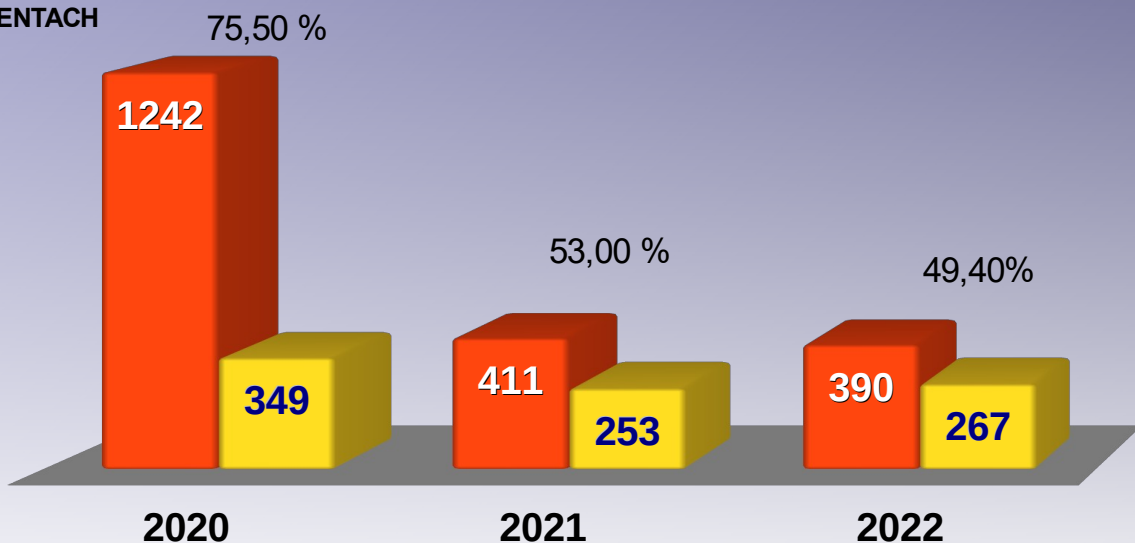
KRADZIEŻ Z WŁAMANIEM

jednostka	stwierdzone		% udziału		procent wykrycia	
	2021	2022	2021	2022	2021	2022
KPP Będzin	206	227	50,12	58,20	48,54%	51,54%
KP Czeladź	109	55	26,52	14,10	60,90%	55,40%
KP Siewierz	38	34	9,24	8,71	50,00%	5,90%
KP Sławków	7	19	1,70	4,87	85,70%	52,60%
KP Wojkowice	51	55	12,40	14,10	54,90%	61,10%
RAZEM	411	390	100%	100	53,00%	49,40%

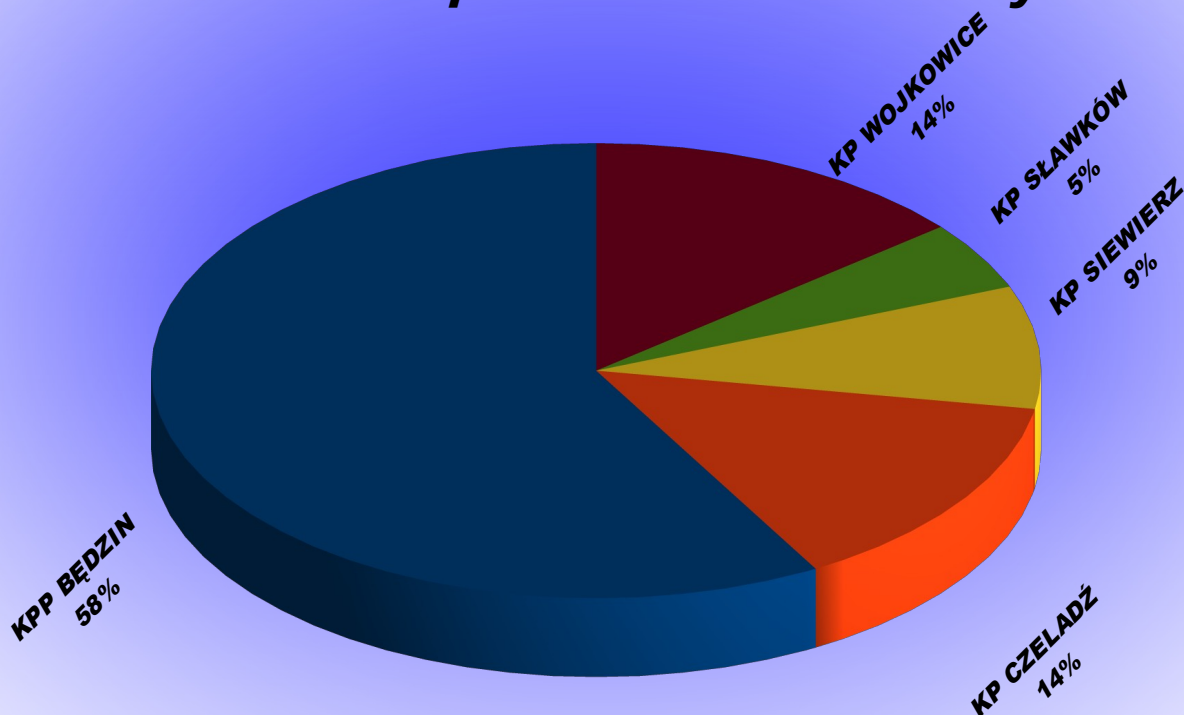
- przestępstwa stwierdzone
- wszczęto

KRADZIEŻ Z WŁAMANIEM

WSKAŹNIK
WYKRYCIA
PODANY
W PROCENTACH

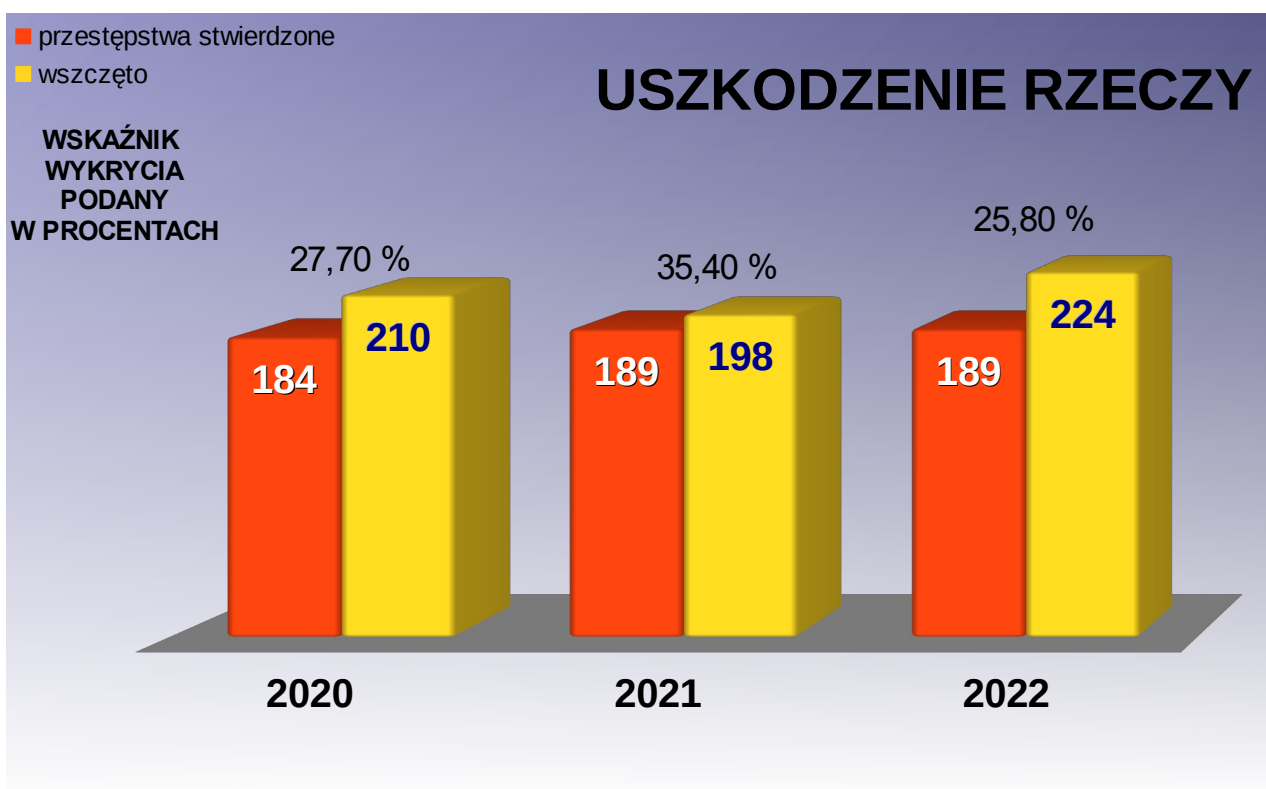


Geografia przestępczości z zakresu kradzieży z włamaniem z podziałem na komisariaty



USZKODZENIE RZECZY

jednostka	stwierdzone		% udziału		procent wykrycia	
	2021	2022	2021	2022	2021	2022
KPP Będzin	111	105	58,73	55,55	33,33%	23,80%
KP Czeladź	34	40	17,98	21,16	32,40%	31,70%
KP Siewierz	9	14	4,76	7,40	11,10%	7,10%
KP Sławków	9	5	4,76	2,64	11,10%	20,00%
KP Wojkowice	26	25	13,75	13,22	65,40%	36,00%
RAZEM	189	189	100%	100%	35,40%	25,80%

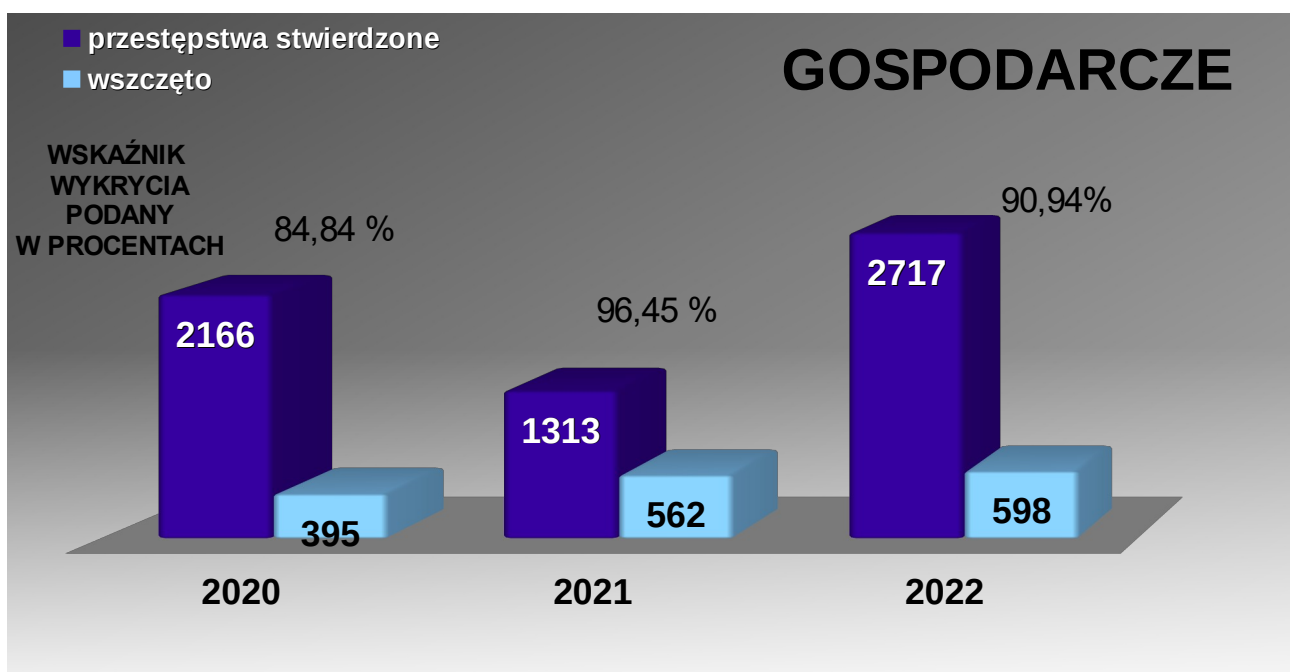


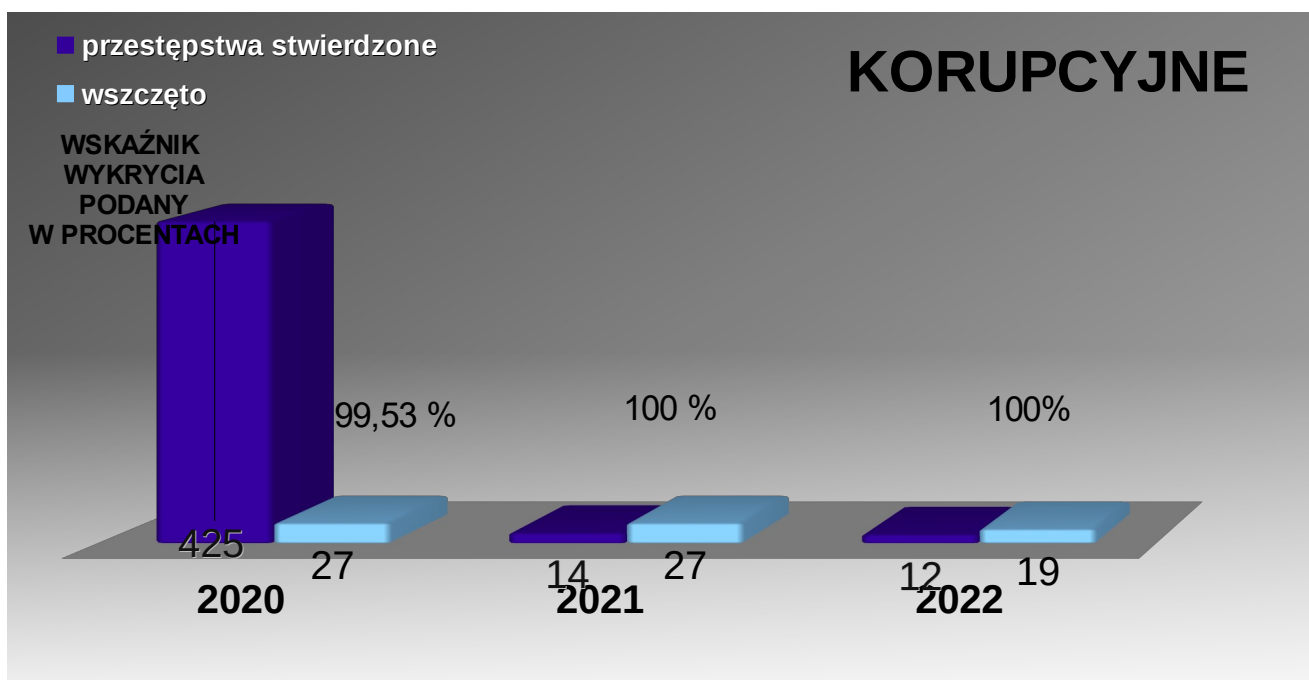
PRZESTĘPSTWA GOSPODARCZE I KORUPCYJNE

W kategorii przestępstw gospodarczych i korupcyjnych na terenie powiatu będzińskiego stwierdzono **2729** takich przestępstw to jest o **1402** więcej niż w roku ubiegłym.

	<i>stwierdzone</i>		<i>wykryte</i>		<i>procent wykrycia</i>	
	2021	2022	2021	2022	2021	2022
<i>gospodarcze</i>	1313	2717	1114	2470	84,84%	90,91%
<i>korupcyjne</i>	14	12	14	12	100%	100%

<i>jednostka</i>	<i>stwierdzone</i>		<i>% udziału</i>		<i>procent wykrycia</i>	
	2021	2022	2021	2022	2021	2022
KPP Będzin	1208	2572	91,03 %	94,24	90,31%	94,63%
KP Czeladź	39	57	2,93%	2,08	43,58%	38,59%
KP Siewierz	22	34	1,65%	1,24	31,81%	20,58%
KP Sławków	5	1	0,37%	0,03	40,00%	0%
KP Wojkowice	53	65	3,99%	2,38	20,75%	29,23%
RAZEM	1327	2729	100%	100	96,45%	90,94%





PRZESTĘPSTWA NARKOTYKOWE

Na terenie miasta brak jest stałych miejsc, w których dochodziłoby do dystrybucji narkotyków. Najczęściej zażywany narkotykiem są marihuana, amfetamina, tabletki ekstazy.

jednostka	stwierdzone		% udziału		procent wykrycia	
	2021	2022	2021	2022	2021	2022
KPP Będzin	163	117	76,16%	72,67	97,59%	94,01%
KP Czeladź	32	22	14,95%	13,66	96,87%	100%
KP Siewierz	0	4	0%	2,48	0%	75,00%
KP Sławków	5	2	2,33%	1,24	100%	100%
KP Wojkowice	14	16	6,54%	9,93	85,71%	100%
RAZEM	214	161	100%	100	96,77%	95,00%

ZABEZPIECZONE I ODZYSKANE MIENIE

Policjanci pionu kryminalnego i przestępczości gospodarczej odzyskali w 2022 roku mienie o wartości **2 135 348** to jest o **701 620 zł więcej** w porównaniu do roku 2021. Jednocześnie dokonali zajęcia mienia na poczet przyszłych kar w kwocie **1 352 528** to jest o **1 867 049 zł mniej** w porównaniu do roku 2021.

PRZESTĘPCZOŚĆ NIELETNICH

Jednym z zadań Policji jest ściganie nieletnich sprawców czynów karalnych. Poniższy wykres prezentuje liczbę czynów karalnych stwierdzonych popełnionych przez nieletnich na terenie miast i powiatów sąsiadujących z powiatem będzińskim.

	2021		2022	
	Czyny karalne	Nieletni sprawcy	Czyny karalne	Nieletni sprawcy
Przestępczość ogółem	71	49	12	12
Przestępstwa kryminalne	70	48	12	12
Przestępczość narkotykowa	23	6	6	4
Przestępstwa rozbójnicze	1	1	0	0
Bójka/pobicie	2	3	0	0
Uszczerbek na zdrowiu	3	3	1	1
Kradzież z włamaniem	1	1	1	3
Kradzież	4	4	0	0
Kradzież pojazdu	0	0	0	0
Uszkodzenie mienia	10	13	0	0

WYBRANE EFEKTY DZIAŁAŃ SŁUŻBY PREWENCYJNEJ

W celu podniesienia poziomu bezpieczeństwa i porządku publicznego podjętych zostało szereg działań we współpracy z samorządem terytorialnym i jemu podległymi jednostkami. Prowadzono działania mające na celu ograniczenia przestępczości. Kontrolowano realizację akcji prewencyjnych, skierowanych do ogółu społeczeństwa, prowadząc cykliczne i doraźne spotkania z mieszkańcami w różnych formach.

W związku z ogłoszonym stanem epidemicznym na terenie całego kraju spowodowanego wystąpieniem wirusa Sars-Cov 2, przeprowadzono czynności związane z zapewnieniem porządku publicznego zgodnie z obowiązującymi ograniczeniami, nakazami i zakazami określonymi na podstawie obowiązującego Rozporządzenia Prezesa Rady Ministrów.

Łącznie w 2022 roku na terenie powiatu będzińskiego zaewidencjonowano w systemie EWP – ok. 23 116 osób. W okresie od stycznia do marca podlegały one kontroli przez funkcjonariuszy w zakresie przestrzegania kwarantanny i izolacji domowej.

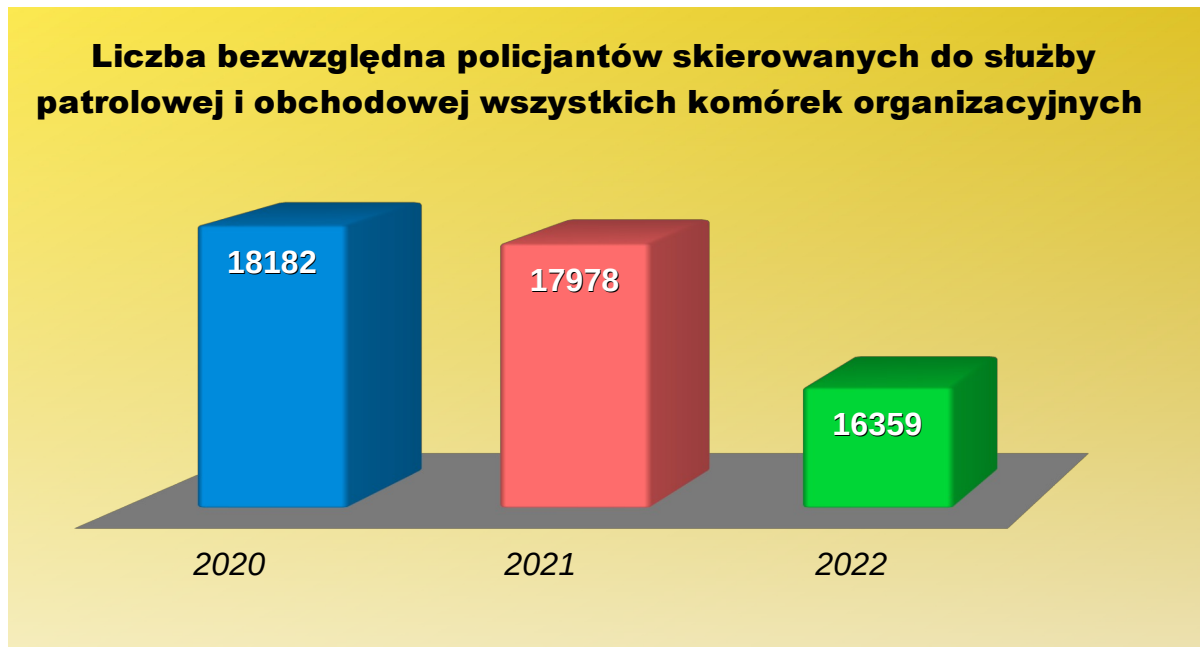
W wyniku wybuchu wojny na Ukrainie w ramach policyjnego wsparcia i pomocy na wschodnią granicę oddelegowanych zostało 19 będzińskich policjantów, gdzie zrealizowali 266 służb.

Ponadto w powiecie będzińskim zarejestrowano ponad 3200 osób, którym zapewniono wsparcie. Policjanci przeprowadzili 32 884 kontroli miejsc pobytu przybyłych obywatel Ukrainy. Ponadto ponad 70 policjantów KPP w Będzinie czuwało nad zapewnieniem bezpieczeństwa grupie

1500 uchodźców na Euroterminalu w Sławkowie.

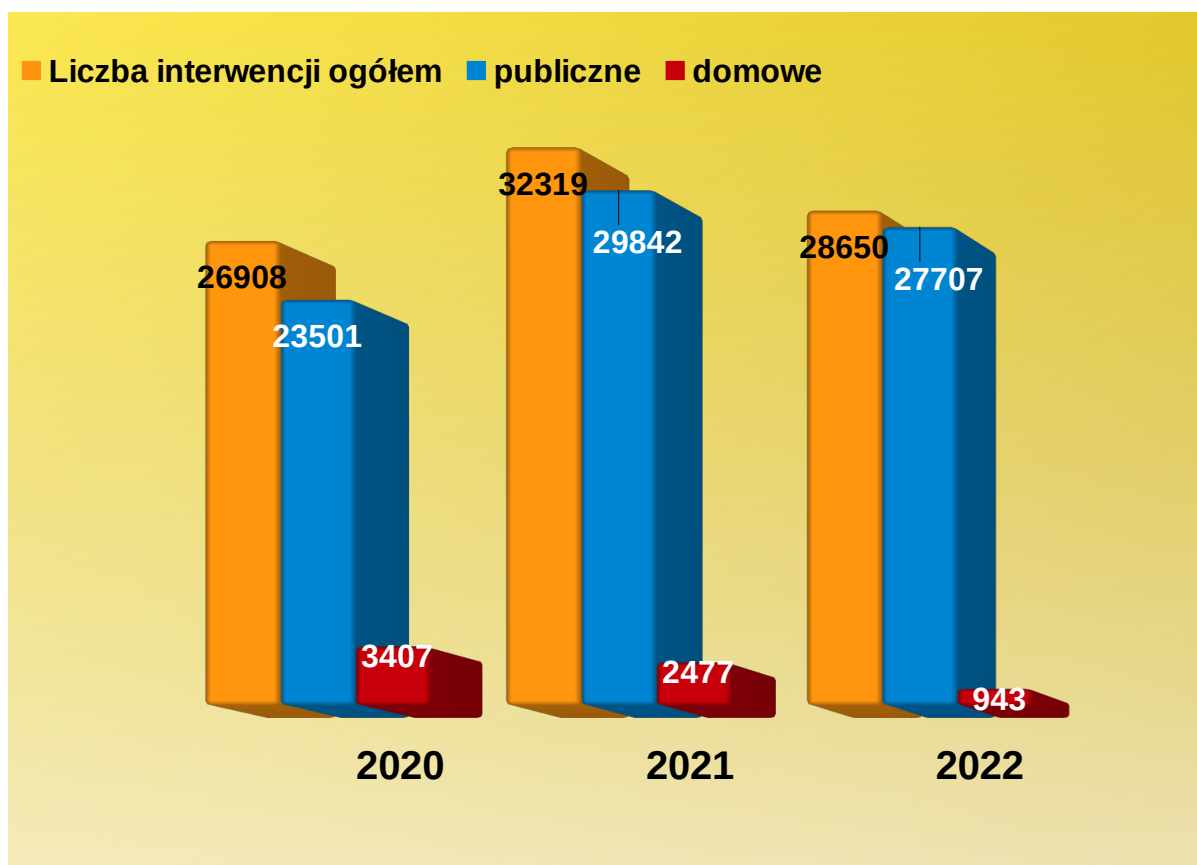
Wskazane czynności w znacznym stopniu absorbowały funkcjonariuszy przy realizacji codziennych obowiązków służbowych.

Łącznie w 2022 roku policjanci KPP w Będzinie zrealizowali 16 359 ośmiogodzinnych służb o charakterze prewencyjnym tj. o 1619 mniej niż w roku poprzednim.



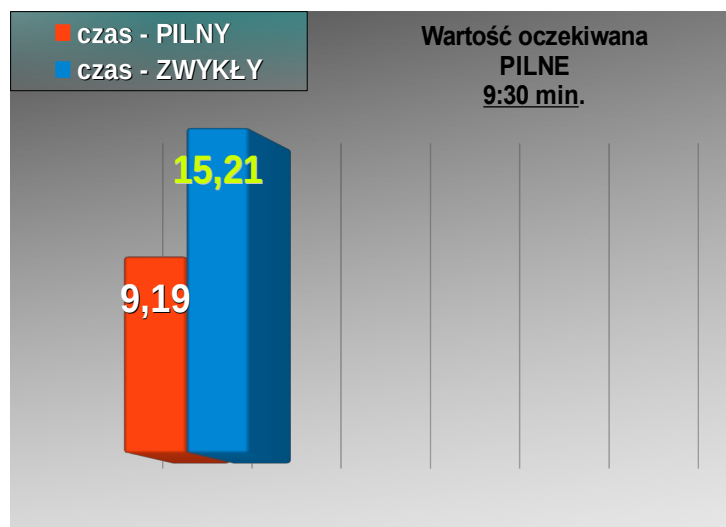
LICZBA INTERWENCJI FUNKCJONARIUSZY PIONU PREWENCJI NA TERENIE POWIATU

W toku podejmowanych działań prewencyjnych policjanci w roku 2022 przeprowadzili łącznie 28650 interwencji tj. średnio ok 78 interwencji dziennie.



RAPORT CZASÓW REAKCJI NA ZDARZENIE

Średni czas reakcji na zdarzenie o charakterze pilnym wyniósł 09:19 min. a zwykły 15:21 min. przy założeniach KWP – interwencje pilne 9:30 min.



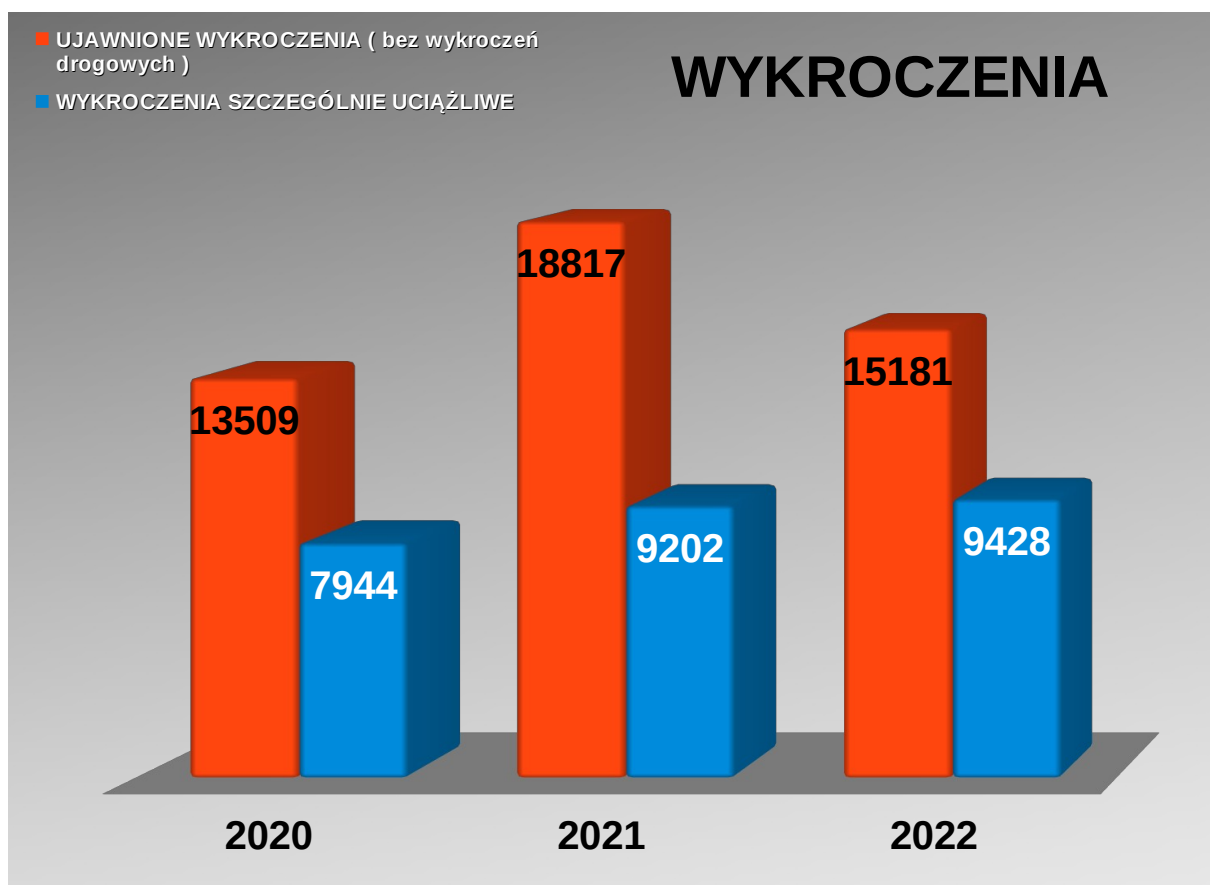
REAKCJA POLICJANTÓW NA WYKROCZENIA

W okresie 12 miesięcy 2022 r. na terenie powiatu będzińskiego ujawniono ogółem **15181** wykroczeń (suma bez wykroczeń ujawnionych przez policjantów ruchu drogowego oraz sił wsparcia funkcjonariuszy Oddziału Prewencji Policji KWP Katowice).

wykroczenia	KPP Będzin	KP Czeladź	KP Siewierz	KP Sławków	KP Wojkowice	POWIAT
Uciążliwe <i>/wymienione pod tabelą/</i>	3857	3056	556	599	1360	9428
119 i 124 kw <i>kradzież, zniszczenie mienia</i>	1275	1113	107	75	182	2752
drogowe <i>bez wykroczeń ujawnionych przez policjantów ruchu drogowego</i>	278	366	85	30	83	842
Inne	840	526	199	370	224	2159
Razem	6250	5061	947	1074	1849	15181

Szczególny nacisk był położony na sprawców wykroczeń szczególnie uciążliwych społecznie takich jak:

- zakłócanie spokoju, porządku publicznego i spoczynku nocnego
- wywołanie zgorszenia w miejscu publicznym
- zebranie w miejscu publicznym przez osoby mające środki na egzystencje
- zebranie w miejscu publicznym w sposób natarczywy lub oszukańczy
- nieobyczajny wybryk
- używanie słów nieprzyzwoitych,
- zanieczyszczenie miejsca publicznego,
- spożywanie alkoholu w miejscu publicznym,
- utrudnianie lub uniemożliwianie korzystania z urządzeń przeznaczonych do użytku publicznego

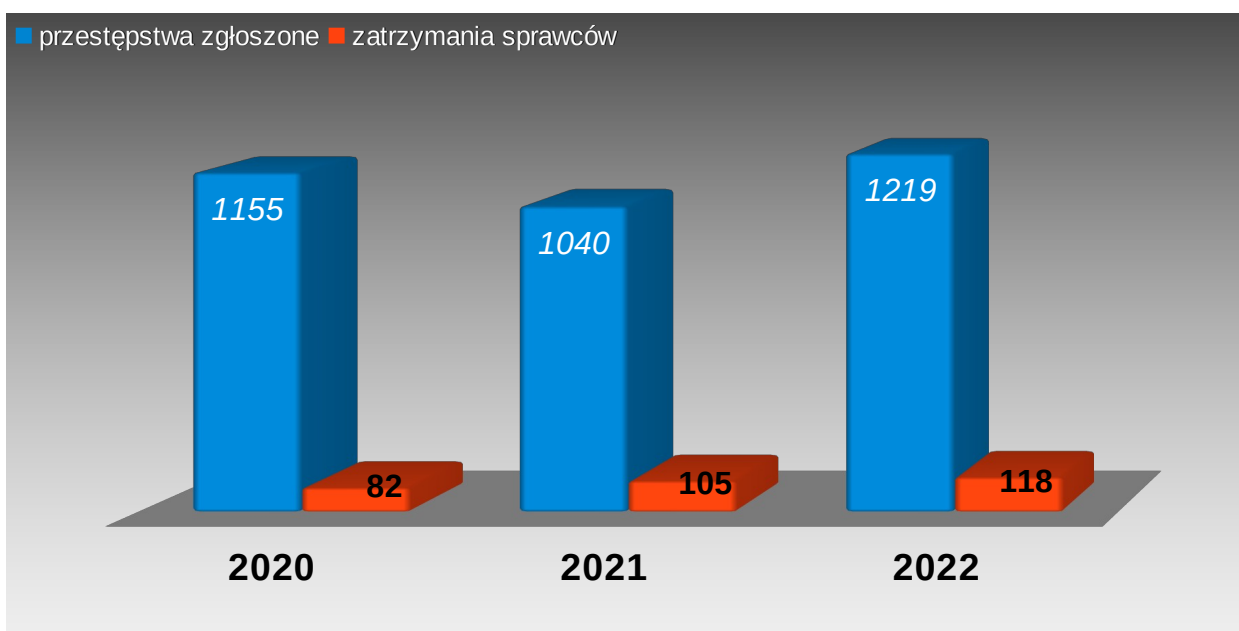


Ujawnione wykroczenia z podziałem na komisariaty



SKUTECZNOŚĆ ZATRZYMAŃ SPRAWCÓW PRZESTĘPSTW NA GORĄCYM UCZYNKU

Wskaźnik przypadków zatrzymań sprawców przestępstw w 7 wybranych kategoriach w stosunku do liczby zgłoszonych zdarzeń w przedmiotowej kategorii w analizowanym okresie.



W analizowanym okresie policjanci KPP w Będzinie zatrzymali łącznie 118 sprawców na gorącym uczynku lub w bezpośrednim pościgu do 1219 przestępstw co daje wskaźnik 9,68 %.

FUNKCJONALNOŚĆ KRAJOWEJ MAPY ZAGROŻEŃ BEZPIECZEŃSTWA

W dniu 14 września 2016 roku na terenie województwa śląskiego zostało wdrożone narzędzie informatyczne „Krajowa Mapa Zagrożeń Bezpieczeństwa”, jako istotny element procesu zarządzania bezpieczeństwem publicznym. Informacje prezentowane na mapie powiatu będzińskiego w roku 2022 uwzględniały wybrane kategorie przestępstw i wykroczeń, jak i zagrożenia które w subiektywnym odczuciu mieszkańców negatywnie wpływają na poczucie bezpieczeństwa.

LP.	KATEGORIA ZAGROŻENIA NA KMZB	OGÓLEM	ILOŚĆ ZAGROŻEŃ O STATUSIE POTWIERDZONE -	ILOŚĆ ZAGROŻEŃ O STATUSIE NIEPOTWIERDZONE -	% POTWIERDZONYCH DO OGÓŁU ZGŁOSZEŃ
1.	AKTY WANDALIZMU	48	16	23	29,42%
2.	BEZDOMNOŚĆ	3	0	3	
3.	DZIKIE KĄPIELISKA	0	0	0	
4.	DZIKIE WYSYPISKA ŚMIECI	173	84	82	
5.	GRUPOWANIE SIĘ MAŁOLETNICH ZAGROŻONYCH DEMORALIZACJĄ	30	3	27	
6.	KŁUSOWNICTWO	0	0	0	
7.	MIEJSCA NIEBEZPIECZNE NA TERENACH WODNYCH	0	0	0	
8.	MIEJSCA NIEBEZPIECZNE NA WODACH	2	0	2	
9.	MIEJSCA NIEBEZPIECZNEJ DZIAŁALNOŚCI ROZRYWKOWEJ	5	0	2	
10.	NIELEGALNA WYCINKA DRZEW	4	0	4	
11.	NIELEGALNE RAJDY SAMOCHODOWE	15	0	13	
12.	NIEPRAWIDŁOWE PARKOWANIE	227	19	193	
13.	NIESTRZEŻONE PRZEJŚCIA PRZEZ TORY	2	0	2	
14.	NIESTRZEŻONY PRZEJAZD KOLEJOWY	0	0	0	
15.	NIEWŁAŚCIWA INFRASTRUKTURA DROGOWA	418	133	272	
16.	NISZCZENIE ZIELENI	18	2	13	
17.	PORUSZANIE SIĘ PO TERENACH LEŚNYCH QUADAMI	44	17	27	
18.	PRZEKRACZANIE DOZWOLONEJ PRĘDKOŚCI	598	209	361	
19.	SPOŻYWANIE ALKOHOLU W MIEJSCU NIEDOZWOLONYM	203	67	132	
20.	UTONIĘCIA	0	0	0	
21.	UŻYWANIE ŚRODKÓW ODURZAJĄCYCH	12	0	10	
22.	WAŁĘSAJĄCE SIĘ BEZPAŃSKIE PSY	6	1	5	
23.	WYPALANIE TRAW	41	12	18	
24.	ZDARZENIA DROGOWE Z UDZIAŁEM ZWIERZĄT LEŚNYCH	3	1	2	
25.	ZNĘCANIE SIĘ NAD ZWIERZĘTAMI	8	0	7	
26.	ZŁA ORGANIZACJA RUCHU DROGOWEGO	55	1	45	
27.	ŻEBRACTWO	5	0	5	
RAZEM		1920	565	1248	

DZIAŁANIA Z ZAKRESU PREWENCJI KRYMINALNEJ, PROFILAKTYKI SPOŁECZNEJ I PATOLOGII NA TERENIE KPP BĘDZIN W 2022 ROKU

Ruch drogowy

Wydział Ruchu Drogowego KPP Będzin w 2022 roku jak i w latach ubiegłych prowadził szereg działań profilaktyczno edukacyjnych skierowanych do wszystkich uczestników ruchu drogowego zarówno pieszych jak i kierujących, dzieci, młodzieży i seniorów.

W listopadzie i grudniu 2022 funkcjonariusze WRD uczestniczyli w działaniach „Twoje światła Nasze bezpieczeństwo” gdzie z pracownikami stacji diagnostycznych, propagowano wśród kierowców, jak ważnym dla bezpieczeństwa elementem jest stan techniczny pojazdu.

Prowadzone kampanie całoroczne

- „Z młodym kierowcą w drodze po doświadczenie,, - kampania do młodych kierowców, oraz tych, którzy niedawno uzyskali uprawnienia do kierowania pojazdami, bądź ubiegają się o nie.
- „Bezpieczny motocyklista ” – motocykliści,
- Bezpieczny cyklista- rowerzyści
- Bezpieczne Ferie-okres ferii zimowych
- Działania „Bezpieczne Wakacje” prowadzone od pierwszego do ostatniego weekendu wakacji 2022 r.
- „ Bezpieczna Droga do szkoły,, i inne wynikające z harmonogramu działań.
- „ Świeć przykładem” - piesi
- „Twoje światła -Nasze bezpieczeństwo” - kierujący pojazdami

W ramach działań profilaktycznych na rzecz bezpieczeństwa pieszych prowadzono spotkania z seniorami. Spotkania odbywały się w klubach seniora, uniwersytetach trzeciego wieku, oraz bezpośrednio na drogach powiatu będzińskiego łącznie przeprowadzono 23 działań z pieszymi i seniorami łącznie z pieszymi w pozostałych przedziałach wiekowych 57 podczas których między innymi rozdawano elementy odblaskowe, łącznie rozdano ok 500 odblasków.

Propagowano zasady bezpieczeństwa pieszych oraz kierujących rowerami wśród dzieci i młodzieży, przeprowadzono 57 spotkań z pogadankami w szkołach i przedszkolach, przeprowadzono 10 egzaminów na kartę rowerową w tym jeden miejski w miasteczku ruchu drogowego w Będzinie gdzie udział wzięły wszystkie szkoły miasta Będzin, łącznie uprawnienia otrzymało ponad 550 uczniów.

Funkcjonariusze WRD wzięli udział w organizowaniu i prowadzeniu Konkursu „Bezpieczeństwa o Ruchu Drogowym”, którego powiatowe eliminacje odbyły się w ZS w Mierzęcicach a finał Wojewódzki odbył się w Kroczykach gdzie również uczestniczyli w jego organizacji

i prowadzeniu funkcjonariusze z Wydziału Ruchu Drogowego tutejszej Komendy.

W ramach programu „Z młodym kierowcą w drodze po doświadczenie”, przeprowadzono 2 prelekcję dla uczniów Liceum im. Kopernika w Będzinie oraz Liceum w Wojkowicach gdzie tematem spotkań były najczęstsze przyczyny zdarzeń z ich udziałem, zagrożenia związane z kierowaniem jednośladem, najczęstsze przyczyny zdarzeń z spowodowanych przez młodych kierowców, ocena ryzyka podczas wykonywania niebezpiecznych manewrów np. wyprzedzanie, jazda między pojazdami, brawurowe zachowania na skrzyżowaniach. W ramach w/w działań prowadzono jeszcze 2 prelekcje w szkołach ponadgimnazjalnych.

Ponadto funkcjonariusze WRD wzięli udział w 10 festynach szkolnych, rodzinnych czy parafialnych na terenie Powiatu Będzińskiego, gdzie propagowali szeroko rozumiane bezpieczeństwo pieszych, kierujących jako uczestników ruchu drogowego, w tym dzieci i młodzieży, oraz bezpieczeństwo dzieci i młodzieży, podczas Festynów prowadzono konkursy wiedzy o ruchu drogowym.

Funkcjonariusze Wydziału Ruchu Drogowego KPP Będzin wielokrotnie uczestniczyli w innych imprezach i spotkaniach organizowanych na terenie powiatu będzińskiego gdzie propagowali szeroko rozumiane bezpieczeństwo wszystkich uczestników ruchu drogowego.

Efekty pracy funkcjonariusza realizujących na co dzień zadania z zakresu profilaktyki bezpieczeństwa ruchu drogowego oceniam na poziomie dobrym przynoszącym efekty, nadmienić jednak należy, iż z uwagi na duży obszar objęty działaniami, wspierane są one dodatkowo funkcjonariuszami pełniącymi na co dzień służbę na drodze. W WRD w chwili obecnej, nie ma osoby etatowo realizującej zadania w zakresie profilaktyki, ich realizacja wynika z karty opisu stanowiska funkcjonariusza.

Obecna struktura Wydziału uniemożliwia skierowanie do realizacji działań profilaktycznych dodatkowej osoby.

Bezpieczeństwo dzieci i młodzieży

Działania profilaktyczne Komendy Powiatowej Policji w Będzinie dotyczące bezpieczeństwa dzieci i młodzieży prowadzone były m.in. na terenie szkół podstawowych oraz średnich. Podczas prelekcji omawiane były zagadnienia z zakresu następujących obszarów zagadnieniowych:

- uzależnienia - narkotyki, nowe narkotyki, alkohol,
- cyberzagrożenia,
- handel ludźmi,
- mowa nienawiści, w tym hejt, przestępstwa z nienawiści,

W ramach których szeroko omawiano założenia prowadzonych kampanii edukacyjno-edukacyjnych ale także prowadzono warsztaty i konkursy min. w ramach Kampanii :

- „Naturalnie, ze chronimy” po szeregu prelekcji wspólnie z uczniami na terenach szkół sadzono drzewka otrzymane z Nadleśnictwa Siewierz, których dana klasa stawała się opiekunem,
- w ramach działania KPP w Będzinie „Równi sobie” wspólnie z Urzędem Miasta w Będzinie ogłoszono konkurs plastyczny pn. „ Jesteśmy z siebie dumni, że jesteśmy sobie równi” w którym 2 wyróżnione prace zostaną przeniesione w br. na postumenty sztuki ulicznej w Parku Syberka w formie graffiti (przeniesienie prac uzależnione jest od warunków pogodowych)
- najmłodszy mogli usłyszeć czytana przez policjantów bajkę pt. „Ćmony i Smeški” mówiącą o tolerancji i akceptacji każdego człowieka,
- otrzymany od Starostwa Powiatowego w Będzinie zestaw edukacyjny autochodzik poprzez zabawę uczył najmłodszych bezpieczeństwa w ruchu drogowym,
- podczas festynów, pikników wystawiano stoisko profilaktyczne na których każdy mógł otrzymać broszury, ulotki również elementy odblaskowe, poznać pracę technika kryminalistyki jak również zobaczyć sprzęt policyjny
- podczas Europejskiego tygodnia mobilności Road Safety Days już po raz kolejny wspólnie z zaproszonymi dziećmi z Ośrodka Wspierania Dziecka i Rodziny, Starostwem Powiatowym w Będzinie oraz z Państwową Strażą Pożarną w Będzinie przeprowadzono akcję „pierwsza pomoc za mandat”, wzorowi kierujący otrzymywali medal „wzorowego kierowcy” natomiast osoby popełniające wykroczenie w ruchu drogowym miały wybór – udział w szkoleniu z pierwszej pomocy prowadzonym przez wykwalifikowanych ratowników medycznych lub kara grzywny.
- podczas wywiadówek w szkołach oraz spotkań z gronem pedagogicznym prezentowano walizkę z atrapami narkotyków oraz przedmiotów służących do ich przechowywania i aplikowania.

Patologie społeczne

Tematykę alkoholową w 2022 roku omawiano w trakcie spotkań i pogadanek z młodzieżą odbywających się na terenie placówek oświatowych, gdzie zwracano szczególną uwagę na związek pomiędzy spożywaniem alkoholu, a zjawiskami o charakterze kryminogennym.

Z dyrektorami, nauczycielami i pedagogami szczegółowo omawiano treść art. 208 kk. oraz wyjaśniano postępowanie dotyczące uczniów będących po spożyciu alkoholu na terenie szkół. W trakcie prowadzonych działań „Bezpieczne Ferie”, „Bezpieczne Wakacje”, „Kręci mnie bezpieczeństwo ...” kontrolowano miejsca grupowania się młodzieży oraz sklepy monopolowe pod kątem sprzedaży alkoholu nieletnim. Dzielnicowi podczas swoich spotkań z pracownikami MOPS-u omawiali sytuację osób, których problemy wynikały z nadużywania alkoholu oraz wspólnie ustalali możliwości udzielenia pomocy im i ich rodzinom. W tym zakresie stałą współpracę prowadzi się z Miejską Komisją Rozwiązywania Problemów Alkoholowych.

Bezpieczeństwo osób starszych

Działalność profilaktyczna prowadzona na rzecz bezpieczeństwa osób starszych polegała głównie na spotkaniach profilaktycznych w Klubach Seniora, Urzędach Gmin, Ośrodkach Pomocy Społecznej itp. na terenie całego powiatu będzińskiego, podczas których poruszano przede wszystkim tematykę związaną z najczęstszymi metodami wykorzystywanymi przez oszustów w celu wyłudzenia pieniędzy od osób starszych („na wnuczka” i „na policjanta” itp.) oraz sprawy ogólnego bezpieczeństwa.

Dodatkowo przez cały 2022 rok policjanci rewiru dzielnicowych w dni targowe obecni byli na targowiskach zlokalizowanych w poszczególnych miejscowościach powiatu będzińskiego gdzie w trakcie prowadzonych rozmów, najczęściej z osobami starszymi zwracali uwagę na zachowanie ostrożności podczas zakupów oraz informowali gdzie mogą uzyskać pomoc w sytuacji ujawnienia kradzieży lub oszustwa.

Regularnie na stronie internetowej KPP w Będzinie pojawiają się informacje skierowane do seniorów i ich bliskich. Zamieszczane na stronie internetowej treści mają na celu ostrzeżenie starszych osób na niebezpieczne kontakty z nieznanymi oraz unikanie sytuacji, w których senior mógłby stać się ofiarą oszustwa. Ponadto w celu dotarcia do jak największej grupy odbiorców poprzez lokalne gazety rzecznik KPP wysyła komunikaty (artykuły) dotyczące bezpieczeństwa celem ich publikacji.

Cyberprzesteczność

Działania profilaktyczne dotyczące cyberprzesteczności w 2022r. prowadzono w szkołach podstawowych i średnich zarówno w trakcie spotkań z uczniami, rodzicami oraz dyrekcją i pedagogami. Policjanci zajmujący się Profilaktyką społeczną omawiali różne przypadki przestępstw przy użyciu komputera zaistniałych na terenie KPP w Będzinie. Podczas prelekcji słuchacze mieli przekazywaną wiedzę dotyczącą: odpowiedzialności karnej związanej z cyberprzestecznością, niebezpiecznych treści, niebezpiecznych kontaktów, uzależnień od komputera, naruszenie wizerunku, znieważenia, zniesławienia, włamanie się na konta internetowe, kierowanie gróźb pojawiających się coraz częściej na portalach internetowych oraz nękania lub złośliwego niepokojenia przy pomocy narzędzi internetowych.

Handel ludźmi

Tematykę handlu ludźmi realizowano głównie w formie prelekcji oraz spotkań z młodzieżą w trakcie wizyt w placówkach oświatowych. Podczas zajęć wykorzystywano dostępne materiały na CPS KWP Katowice, omawiano zagrożenia związane z podejmowaniem pracy za granicą. Tematykę realizowano także poprzez umieszczanie na stronie internetowej Komendy Powiatowej

Policji w Będzinie komunikatów i wiadomości związanych z handlem ludźmi. Przekazano do lokalnych gazet tekst prasowy „Praca sezonowa- jak nie stać się ofiarą handlu ludźmi!”

Ponadto w ramach kampanii „Safe in Poland” dzielnicowi spotykali się z uchodźcami wojennymi, każdy otrzymał ulotkę w języku ukraińskim zawierającą najważniejsze informacje.

Prowadzono przez pion prewencji systematyczne kontrole miejsc zamieszkania osób różnych narodowości przebywających na terenie powiatu. Dokonywane są również kontrole parkingów samochodowych moteli, stacji paliw. Również w trakcie realizowanych spotkań i konsultacji społecznych uświadamia się społeczność lokalną o sposobach działania sprawców handlu ludźmi.

Bezdomność i żebractwo

Profilaktykę w obszarze bezdomności i żebractwa realizowano w trakcie spotkań z młodzieżą oraz seniorami, gdzie zwracano uwagę na społeczną odpowiedzialność i konieczność niesienia pomocy i reagowania na zjawisko bezdomności.

Współpracowano z Miejskim Ośrodkiem Pomocy w Będzinie i ze Strażą Miejską, w ramach której dzielnicowi wraz ze strażnikami miejskimi i regionalni pracownicy MOPS-u wspólnie docierali do bezdomnych osób w swoich rejonach i oferowali pomoc w zakwaterowaniu. Obok Będzińskiego Schroniska dla Bezdomnych wyznaczono placówki tj. „Schronisko dla bezdomnych CARITAS”, „Centrum Pomocy Potrzebującym Schronisko ARKA”, „Schronisko dla bezdomnych OAZA”

Do dyspozycji zainteresowanych znajdują się także punkty wydawania ciepłych posiłków. Niewątpliwie w głównej mierze tematykę bezdomności i żebractwa realizuje się poprzez działania dzielnicowych, którzy cyklicznie dokonują kontroli pustostanów w swoich podległych rejonach służbowych i rozwieszają plakaty informujące o możliwości uzyskania pomocy w instytucjach użyteczności publicznej.

Bezpieczeństwo w przestrzeni publicznej, w tym bezpieczeństwo w środkach komunikacji publicznej.

Działania obejmujące bezpieczeństwo w przestrzeni publicznej, w tym środkach komunikacji miejskiej, realizowane są w pierwszej kolejności poprzez dzielnicowych, którzy jako policjanci pierwszego kontaktu identyfikują lokalne problemy. W trakcie organizowanych spotkań ze społeczeństwem dzielnicowi przeprowadzali analizę bezpieczeństwa, a uzyskane informacje przekazywali do dalszej realizacji i weryfikacji m.i.n. do takich komórek jak Wydział Kryminalny w formie meldunków informacyjnych lub Wydział Ruchu Drogowego w formie wystąpień np. do Zarządu Dróg.

Funkcjonariusze Rewiru Dzielnicowych ponadto zajmowali się kolportażem licznych

plakatów i ulotek rozmieszczanych i rozdawanych m. in. na targowisku miejskim, w środkach komunikacji publicznej. Za pośrednictwem Krajowej Mapy Zagrożeń Bezpieczeństwa dyslokowano tak służby by na bieżąco eliminować zjawiska kryminogenne.

Należy także nadmienić, iż funkcjonariusz z Wydziału Kryminalnego tut. jednostki wraz z trenerem z Klubu Sportowego ORIENT w ramach współpracy przeprowadził cykl zajęć z samoobrony dla pracowników MOPS w Będzinie.

Ponadto dodatkową działalność prowadził oficer prasowy przy współpracy z lokalnymi mediami poprzez umieszczanie na stronie internetowej licznych komunikatów profilaktycznych zawierających porady jak uniknąć zagrożenia.

Bezpieczeństwo imprez masowych

Działania profilaktyczne związane z bezpieczeństwem imprez masowych prowadzone były w głównej mierze w formie spotkań z młodzieżą, w trakcie których poruszane były zagadnienia związane np. z przynależnością do tzw. grup pseudokibiców przez pryzmat konsekwencji prawnych w sytuacji naruszenia przepisów prawa. Komenda Powiatowa Policji w Będzinie utrzymywała stały kontakt z władzami poszczególnych klubów sportowych, chętnie przyłączając się do udziału w organizowanych rozgrywkach.

Bezpieczny wypoczynek

Realizowano ogólnopolskie akcje pn.: „Kręci mnie bezpieczeństwo na stoku”, „Bezpieczne Ferie 2022”, „Kręci mnie bezpieczeństwo nad wodą”, „Bezpieczne Wakacje 2022r.” ,w ramach których spotkano się z dziećmi i młodzieżą. Przeprowadzono wspólne działania z Państwową Strażą Pożarną w Będzinie w ramach akcji Bezpieczne wakacje nad zalewem Pogoria IV gdzie także przypomniano o zasadach bezpiecznego wypoczynku.

Szczególną uwagę w tym zakresie poświęcono tematyce bezpieczeństwa nad wodą gdzie wraz z funkcjonariuszami Straży Pożarnej przeprowadzono prelekcje i ćwiczenia z pierwszej pomocy, gdzie rozdawano ulotki informujące o podstawowych zasadach bezpieczeństwa podczas wakacji. Zachęcano dzieci i młodzieżów do wzięcia udziału w konkursie pn Artystyczny przeWODNIK polegający na zilustrowaniu max. 60 sekundowego spotu promującego bezpieczne przebywanie w wodzie lub nad wodą.

Ofiary przestępstw

W zakresie działań podejmowanych w obszarze ofiar przestępstw należy wyróżnić współpracę Komendy Powiatowej Policji w Będzinie z Powiatowym Centrum Pomocy Rodzinie mającą na celu wspieranie ofiar przestępstw. Niewątpliwie w obszarze przemocy domowej głównym part-

nerem był Miejski Ośrodek Pomocy Społecznej, Poradnia Pedagogiczno Psychologiczna w Będzinie i kuratorzy sądowi Sądu Rejonowego w Będzinie.

Na stronie internetowej KPP w Będzinie zamieszczano treści mogące być pomocne dla osób pokrzywdzonych przestępstwem w szczególności wskazujące sposoby postępowania w takich sytuacjach oraz wskazujące instytucje świadczące pomoc ofiarom przestępstw.

Tabela z zakresu rozpoznania i profilaktycznej pracy Policji na rzecz zapobiegania demoralizacji nieletnich.

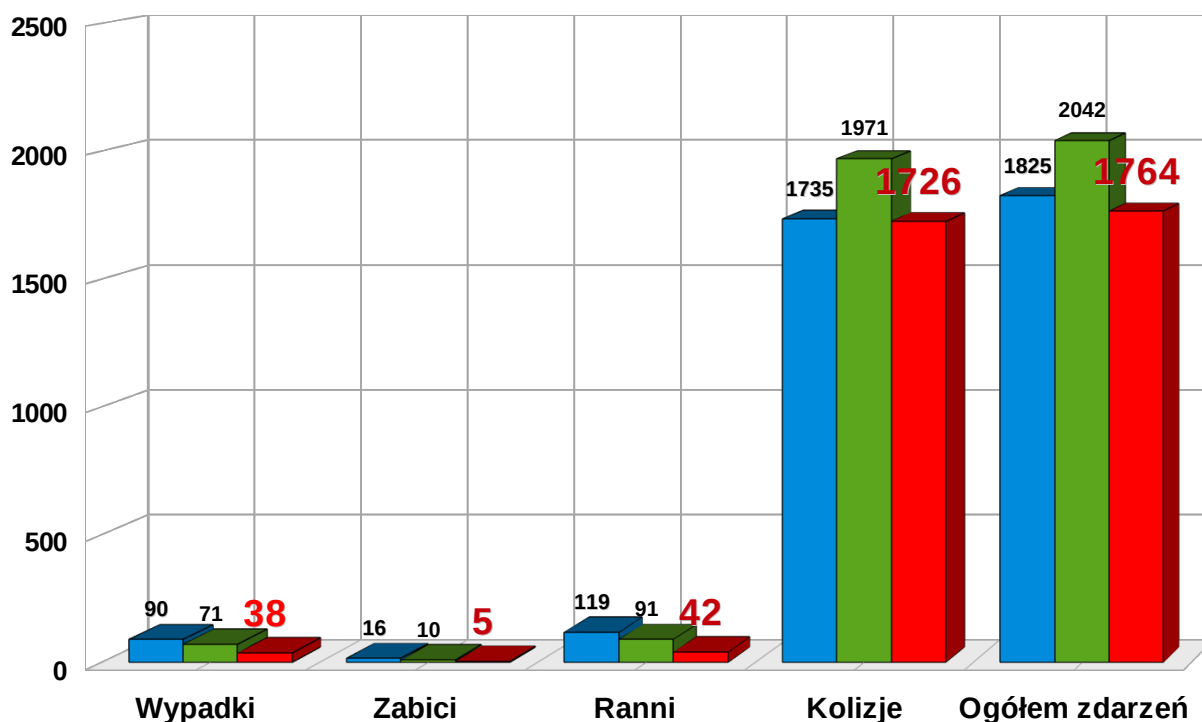
		Wyszczególnienie	Liczba
Wnioski, zawiadomienia, interwencje skierowane do instytucji i organizacji	z tego do:	sądów rodzinnych	136
		szkół i innych placówek oświaty i wychowania	0
		służby zdrowia i opieki społecznej	0
		poradni wszelkich typów	0
		innych instytucji i organizacji	3
Ujawnieni nieletni:	pod wpływem narkotyków		3
	pod wpływem alkoholu		36
	członkowie subkultur młodzieżowych		
	uciekierzy z:	domów rodzinnych	28
		placówek opiekuńczo-wychowawczych., Młodzieżowych Ośrodków Wychowawczych, Młodzieżowych Ośrodków Socjoterapeutycznych	39
		schronisk dla nieletnich i zakładów poprawczych	0
	prostyтуujący się:	dziewczeta	0
chłopcy		0	
Spotkania z młodzieżą			296
Spotkania z pedagogami			112

A N A L I Z A

STANU BEZPIECZEŃSTWA NA DROGACH POWIATU BĘDZIŃSKIEGO ZA ROK 2022 ROKU

Zdarzenia drogowe w powiecie będzińskim w okresie od 01.01 do 31.12.2022 r.	WZRK – LATA 2020/2021/2022			
	2020	2021	2022	2020=100%
Ilość wypadków drogowych	90	71	38	53%
Ilość osób zabitych	16	10	5	50%
Ilość osób rannych	119	91	42	46%
Ilość kolizji drogowych	1735	1971	1726	87%
Razem zdarzeń drogowych	1825	2042	1764	86 %

■ 2020 ■ 2021 ■ 2022



W porównaniu do roku 2021, odnotowano **bardzo duży spadek** liczby wypadków o 33, odnotowano **spadek** liczby osób zabitych o 5, nastąpił spadek osób rannych o 49, nastąpił **znaczący spadek** liczby kolizji drogowych o 246 oraz **spadek** ogólnej liczby zdarzeń drogowych o 279.

➤ **Zdarzenia drogowe z podziałem na miesiące**

Miesiąc	2022			
	Liczba wypadków	Liczba zabitych	Liczba rannych	Liczba kolizji
Styczeń	4	0	5	135
Luty	0	0	0	139
Marzec	3	1	3	137
Kwiecień	3	0	3	117
Maj	4	0	6	158
Czerwiec	4	0	4	163
Lipiec	8	2	8	145
Sierpień	4	0	5	129
Wrzesień	4	1	4	139
Październik	1	0	1	160
Listopad	2	1	1	136
Grudzień	2	0	2	167
Podsumowanie całkowite	38	5	42	1726

Z powyższych danych wynika, że najbardziej zagrożonym miesiącem powstawania wypadków drogowych był miesiąc lipiec 2022 roku 8 wypadków.

Zdarzenia drogowe 2022r. z podziałem na dni tygodnia

Dzień tygodnia	2022			
	Liczba wypadków	Liczba zabitych	Liczba rannych	Liczba kolizji
Poniedziałek	4	2	2	257
Wtorek	8	1	10	272
Środa	5	0	6	288
Czwartek	5	1	4	287
Piątek	6	0	6	298
Sobota	6	1	7	195
Niedziela	4	0	7	128
Podsumowanie całkowite	38	5	42	1726

Z powyższych danych wynika, że najbardziej zagrożonym dniem tygodnia powstawania wypadków drogowych był wtorek 8 wypadków następnie piątek i sobota po 6 wypadków. Dniem zagrożonym kolizjami drogowymi w 2022r. był piątek. Dniem zagrożonym wypadkami ze skutkiem śmiertelnym był poniedziałek, najwięcej osób rannych odnotowano we wtorek.

WYPADKI DROGOWE ZE SKUTKIEM ŚMIERTELNYM W ROKU 2022 r.

L.p.	Data zdarzenia	Godzina	Miejscowość	Droga	Ulica	Przyczyny wypadków drogowych	Uczestnik	Zabity
1	24.03.2022	06.15	Będzin	powiatowa	Małobądzka 139a	Niedostosowanie prędkości do warunków ruchu	kierujący	1 pasażer
2	14.07.2022	17.31	Bobrowniki	powiatowa	Polna59	Niedostosowanie prędkości do warunków ruchu	kierujący	1 kierujący
3	23.07.2022	19.53	Czeladź	powiatowa	Katowicka 58	Niedostosowanie prędkości do warunków ruchu	kierujący	1 kierujący
4	26.09.2022	21.20	Będzin	gminna	Krasickiego	Nieprawidłowe wyprzedzanie	Kierujący/pieszcy	1 pieszy
5	28.11.2022	14.00	Będzin	DW 910	Al. Kołłątaja x Modrzejowską	Nieudzielenie pierwszeństwa przejazdu	kierujący/kierujący	1 kierujący

➤ Wypadki drogowe ze skutkiem śmiertelnym 2022 r. odnotowano:

- 1 wypadek na drogach krajowych – (20 % ogółu wypadków ze skutkiem śmiertelnym);
- 3 na drogach powiatowych – (44 % ogółu ogółu wypadków ze skutkiem śmiertelnym);
- 1 wypadek na drogach – (20 % ogółu wypadków ze skutkiem śmiertelnym);
- 5 wypadków na zmianie I (55 % ogółu ogółu wypadków ze skutkiem śmiertelnym);
- 3 wypadki na zmianie II (33 % ogółu ogółu wypadków ze skutkiem śmiertelnym);
- 1 wypadek na zmianie III (11 % ogółu wypadków ze skutkiem śmiertelnym).

➤ Przyczyny wypadków ze skutkiem śmiertelnym w 2022 roku.

- **Niedostosowanie prędkości do warunków ruchu -3 (60% ogółu ogółu wypadków ze skutkiem śmiertelnym);**
- **Nieprawidłowe wyprzedzanie - 1 (20 % ogółu ogółu wypadków ze skutkiem śmiertelnym);**
- **Nieudzielenie pierwszeństwa przejazdu -1 (20 % ogółu ogółu wypadków ze skutkiem śmiertelnym);**

Z powyższych danych wynika, że na 5 osób zabitych w 5 odnotowanych wypadkach, **1 ofiara to pieszy**, (stanowią 20% ogółu zabitych w wypadkach), **3 ofiary stanowili kierujący pojazdami** (600% ogółu), **1 zabity to pasażer**.

Główne przyczyny wypadków drogowych w 2022 roku

Główne przyczyny wypadków 01.01-31.12.2022 r.	Liczba Wypadków	Liczba Zabitych	Liczba Rannych
Niedostosowanie prędkości do warunków ruchu	8	3,00	8,00
Nieustąpienie pierwszeństwa pieszemu na przejściu dla pieszych	6	0,00	6,00
Nieustąpienie pierwszeństwa przejazdu	6	1,00	8,00
Nieprawidłowe wyprzedzanie	3	1,00	2,00
Nieprawidłowe omijanie	2	0,00	2,00
Nieprawidłowe przejeżdżanie przejazdu dla rowerzystów	2	0,00	2,00
Nieprawidłowe Zawracanie	2	0,00	2,00
Niezachowanie bezp. odleg. między pojazdami	2	0,00	2,00
Nieprawidłowe skręcanie	1	0,00	1,00
Nieprawidłowe zmienianie pasa ruchu	1	0,00	2,00
Nieustąpienie pierwszeństwa pieszemu w innych okolicznościach	1	0,00	1,00
Zmęczenie, zaśnięcie	1	0,00	2,00
Nieostrożne wejście na jezdnię przed jadącym pojazdem	1	0	1
Nieostrożne wejście na jezdnię zza przeszkody	1	0	1
Niesprawność techniczna pojazdu	1	0	1
SPRAWCY WYPADKÓW W 2022 r.			
z winy kierującego	35	5	40
z winy pieszego	2	0	2
z innych przyczyn	1	0	1
Suma	38	5	42

- Wypadki z winy kierującego stanowią 92% ogółu wypadków drogowych;
- Wypadki z winy pieszego stanowią 5 % ogółu wypadków drogowych;
- Pozostałe przyczyny 2% ogółu wypadków drogowych;
- Wypadki ze skutkiem śmiertelnym z winy kierującego stanowią 100 % ogółu wypadków;

**Przyczyny wypadków drogowych z winy kierującego
w 2022 roku**

Zdarzenia z winy kierującego 01.01-31.12.2022 r.	Liczba Wypadków	Liczba Zabitych	Liczba Rannych
Niedostosowanie prędkości do warunków ruchu	8	3,00	8,00
Nieustąpienie pierwszeństwa pieszemu na przejściu dla pieszych	6	0,00	6,00
Nieustąpienie pierwszeństwa przejazdu	6	1,00	8,00
Nieprawidłowe wyprzedzanie	3	1,00	2,00
Nieprawidłowe omijanie	2	0,00	2,00
Nieprawidłowe przejeżdżanie przejazdu dla rowerzystów	2	0,00	2,00
Nieprawidłowe Zawracanie	2	0,00	2,00
Niezachowanie bezp. odleg. między pojazdami	2	0,00	2,00
Nieprawidłowe skręcanie	1	0,00	1,00
Nieprawidłowe zmienianie pasa ruchu	1	0,00	2,00
Nieustąpienie pierwszeństwa pieszemu w innych okolicznościach	1	0,00	1,00
Zmęczenie, zaśnięcie	1	0,00	2,00
suma	35	5	40

Z powyższych danych wynika, że w 2022r. główną przyczyną ogólnej liczby wypadków z winy kierującego było **niedostosowanie prędkości do warunków ruchu**, co stanowi 22% ogółu wypadków z winy kierującego, **nieudzielenie pierwszeństwa pieszemu na przejściu** 17% oraz **nieustąpienie pierwszeństwa przejazdu**, co stanowi 22% ogółu wypadków z winy kierującego.

Przyczyny wypadków drogowych z winy pieszego w 2022 roku

Zdarzenia z winy pieszego 01.01-30.12.2022 r.	Liczba Wypadków	Liczba Zabitych	Liczba Rannych
Nieostrożne wejście na jezdnię: przed jadącym pojazdem	1	0	1
Przekraczanie jezdni w miejscu niedozwolonym	1	0	1
Suma	2	0	2

Z powyższych danych wynika, że w 2022r. nie było głównej przyczyny wypadków spowodowanych przez pieszych. Z winy pieszego zaistniały dwa wypadki to jest 5% ogólnej liczby wszystkich wypadków.

- 1 wypadek przyczyna nieostrożne wejście na jezdnię przed jadącym pojazdem to 50 % ogólnej liczby wypadków z winy pieszego

- 1 wypadek przyczyna nieostrożne wejście na jezdnię zza przeszkody co stanowi 50 % ogółu wypadków z winy pieszego

Przyczyny wypadków drogowych z innych przy w 2022 roku.

Z innych przyczyn w 2022 zaistniał 1 wypadek 1 osoba ranna przyczyna była niesprawność techniczna pojazdu

Wypadki w powiecie będzińskim z podziałem na miasta i gminy

Wypadki drogowe w powiecie będzińskim w 2022 r.		Liczba Wypadków	Liczba Zabitych	Liczba Rannych
POWIAT BĘDZIŃSKI	BĘDZIN	18	3	21
	GM. BOBROWNIKI	3	1	2
	CZELADŹ	5	1	4
	GM. MIERZĘCICE	1	0	1
	GM. PSARY	4	0	4
	M i GM. SIEWIERZ	4	0	6
	SŁAWKÓW	2	0	3
	WOJKOWICE	1	0	1
Suma		38	5	42

Z powyższych danych wynika że miastem najbardziej zagrożonym występowaniem wypadków drogowych był Będzin: 18 wypadków tj. 47% wszystkich wypadków, następnie m. Czeladź 5 wypadków tj. 13% wszystkich wypadków.

Zdarzenia w powiecie będzińskim z podziałem na miasta i gminy w roku 2022

→ Na terenie miasta Będzina zanotowano:

BĘDZIN	W	Z	R	K
Rok 2020	35	6	40	730
Rok 2021	23	3	24	824
Rok 2022	18	3	21	737

→ Na terenie miasta Czeladzi zanotowano:

CZELADŹ	W	Z	R	K
Rok 2020	12	0	14	303
Rok 2021	7	1	10	314
Rok 2022	5	1	4	288

→ Na terenie miasta Wojkowice zanotowano:

WOJKOWICE	W	Z	R	K
Rok 2020	1	0	1	67
Rok 2021	5	0	5	93
Rok 2022	1	0	1	57

→ Na terenie miasta i gminy Siewierz:

SIEWIERZ	W	Z	R	K
Rok 2020	18	1	36	243
Rok 2021	16	1	23	234
Rok 2022	4	0	6	228

→ Na terenie miasta Sławków zanotowano:

SŁAWKÓW	W	Z	R	K
Rok 2020	2	0	2	69
Rok 2021	5	2	4	100
Rok 2022	2	0	3	93

→ Na terenie gminy Bobrowniki zanotowano:

gm. BOBROWNIKI	W	Z	R	K
Rok 2020	8	0	9	132
Rok 2021	8	1	8	145
Rok 2022	3	1	2	129

→ Na terenie gminy Psary zanotowano:

gm. PSARY	W	Z	R	K
Rok 2020	6	4	7	101
Rok 2021	4	0	9	138
Rok 2022	4	0	4	130

→ Na terenie gminy Mierzęcice zanotowano:

gm. MIERZĘCICE	W	Z	R	K
Rok 2020	8	5	10	92
Rok 2021	3	2	8	113
Rok 2022	1	0	1	73

→ Miejscowości najbardziej zagrożone zdarzeniami drogowymi w powiecie będzińskim do dnia 2022 r.

Zdarzenia drogowe w powiecie będzińskim w 2022 r. w podziale na miejscowości	Liczba Zdarzeń	Liczba Wypadków	Liczba Zabitych	Liczba Rannych	Liczba Kolidzi
BOBROWNIKI	56	2	1,00	1,00	54
BOGUCHWAŁOWICE	9	0	0,00	0,00	9
BRUDZOWICE	24	0	0,00	0,00	24
BĘDZIN	745	18	3,00	21,00	727
CELINY	1	0	0,00	0,00	1
CZEKANKA	4	0	0,00	0,00	4
CZELADŹ	300	5	1,00	4,00	295
DOBIESZOWICE	34	0	0,00	0,00	34
DZIEWKI	2	0	0,00	0,00	2
DĄBIE	7	0	0,00	0,00	7
GOLAŚZA DOLNA	2	0	0,00	0,00	2
GOŁUCHOWICE	3	0	0,00	0,00	3
GRÓDKÓW	14	1	0,00	1,00	13
GÓRA SIEWIERSKA	8	0	0,00	0,00	8
KUŹNICA PIASKOWA	2	0	0,00	0,00	2
KUŹNICA PODLEŚNA	3	0	0,00	0,00	3
KUŹNICA WARĘŻYŃSKA	11	2	0,00	3,00	9
LEŚNIAKI	5	0	0,00	0,00	5
MALINOWICE	9	0	0,00	0,00	9
MIERZĘCICE	32	0	0,00	0,00	32
MYSZKOWICE	2	0	0,00	0,00	2
NOWA WIEŚ	7	0	0,00	0,00	7
PODWARPIE	14	0	0,00	0,00	14
PRECZÓW	14	0	0,00	0,00	14
PRZECZYCE	23	1	0,00	1,00	22

PSARY	16	2	0,00	2,00	14
PYRZOWICE	2	0	0,00	0,00	2
ROGOŹNIK	17	1	0,00	1,00	16
SADOWIE	1	0	0,00	0,00	1
SARNÓW	47	1	0,00	1,00	46
SIEMONIA	9	0	0,00	0,00	9
SIEWIERZ	98	1	0,00	2,00	97
STRZYŻOWICE	14	0	0,00	0,00	14
SĄCZÓW	15	0	0,00	0,00	15
SŁAWKÓW	95	2	0,00	3,00	93
TARGOSZYCE	1	0	0,00	0,00	1
TOPOROWICE	1	0	0,00	0,00	1
TULISZÓW	6	0	0,00	0,00	6
WARĘŻYN	1	0	0,00	0,00	1
WOJKOWICE	58	1	0,00	1,00	57
WOJKOWICE KOŚCIELNE	40	0	0,00	0,00	40
WYMYSŁÓW	2	0	0,00	0,00	2
ZAWARPIE	1	0	0,00	0,00	1
ŻELISŁAWICE	9	1	0,00	1,00	8
Podsumowanie całkowite	1764	38	5,00	42,00	1726

Miejscowości najbardziej zagrożone zdarzeniami drogowymi zaznaczono kolorem ciemniejszego tła (przyjęto min 50 zdarzeń)

WYPADKI DROGOWE W 2022R. W ROZBICIU NA RODZAJ DROGI

Drogi krajowe + Autostrada	A-1d	S-1b	DK-91	DK-86	DK-78	DK-78b	DK-94b	
Wypadki drogowe	0	0	1	6	0	0	2	
Drogi wojewódzkie	W-913	W-910	W-793	inne drogi				
Wypadki drogowe	1	3	1	0				
Drogi powiatowe i gminne	Będzin	Czeladź	Wojkowice	gm. Bobrowniki	gm. Psary	gm. Mierzęcice	gm. Siewierz	gm. Sławków
Wypadki drogowe	15	5	1	3	3	1	4	2

**Miejsca zagrożone wypadkami i kolizjami z wyszczególnieniem
niebezpiecznych skrzyżowań i odcinków dróg**

Miejscowość	Ulica	Numer drogi	Liczba zdarzeń	Liczba wypadków	Liczba zabitych w zdarzeniu	Liczba rannych w zdarzeniu	Liczba kolizji
BĘDZIN		86	120	3	0,00	5,00	117
BĘDZIN	AL.H.KOŁŁĄTAJA	W910	86	2	1,00	2,00	84
BĘDZIN	CZELADZKA	W910	54	1	0,00	1,00	53
CZELADŹ	BĘDZIŃSKA	I2	45	0	0,00	0,00	45
BĘDZIN	MAŁOBĄDZKA	P4719S	44	4	1,00	6,00	40
CZELADŹ	BĘDZIŃSKA	K94B	34	1	0,00	1,00	33
CZELADŹ	NOWOPOGOŃSKA	P4711S	33	1	0,00	1,00	32
BĘDZIN	JÓZEFA PIŁSUDSKIEGO	P4714S	32	0	0,00	0,00	32
SŁAWKÓW		K94B	30	1	0,00	2,00	29
BĘDZIN	GZICHOWSKA	P4719S	29	2	0,00	2,00	27
SARNÓW		86	29	1	0,00	1,00	28
WOJKOWICE	SOBIESKIEGO	P4700S	26	0	0,00	0,00	26
SIEWIERZ		91	25	1	0,00	2,00	24
CZELADŹ	STASZICA	K94B	24	0	0,00	0,00	24
BOBROWNIKI		A1D	20	0	0,00	0,00	20
BĘDZIN	WOLNOŚCI	P4700S	20	0	0,00	0,00	20
DOBIESZOWICE		A1D	18	0	0,00	0,00	18
BĘDZIN	11 LISTOPADA	I2	17	0	0,00	0,00	17
BRUDZOWICE		91	16	0	0,00	0,00	16
CZELADŹ	GRODZIECKA	P4708S	16	0	0,00	0,00	16
CZELADŹ	WIEJSKA	P4714S	15	0	0,00	0,00	15
WOJKOWICE KOŚCIELNE		S1B	15	0	0,00	0,00	15
BOBROWNIKI	POLNA	P4769S	11	1	1,00	0,00	10
BĘDZIN	11 LISTOPADA	GMINNA	11	1	0,00	1,00	10
BĘDZIN	KS.BISKUPA ADAMA ŚMIGIELSKIEGO	GMINNA	11	0	0,00	0,00	11
BĘDZIN	STANISŁAWA SKALSKIEGO	I2	11	0	0,00	0,00	11
BĘDZIN	ZAGÓRSKA	P4721S	11	0	0,00	0,00	11
BĘDZIN	MODRZEJOWSKA	GMINNA	10	0	0,00	0,00	10
BĘDZIN	POKOJU	P4719S	10	0	0,00	0,00	10
BĘDZIN	SIENKIEWICZA	P4722S	10	0	0,00	0,00	10
CZELADŹ	SZPITALNA	P4701S	10	0	0,00	0,00	10
CZELADŹ		K94B	10	0	0,00	0,00	10
MIERZĘCICE		S1B	10	0	0,00	0,00	10
PODWARPIE		91	10	0	0,00	0,00	10
PRZECZYCE	21 STYCZNIA	P4746S	10	0	0,00	0,00	10
SIEWIERZ		78b	10	0	0,00	0,00	10
CZELADŹ	KATOWICKA	P4701S	9	1	1,00	0,00	8
MIERZĘCICE	GMINNA	P3206S	9	0	0,00	0,00	9
SARNÓW	WIEJSKA	P4719S	9	0	0,00	0,00	9
WOJKOWICE KOŚCIELNE		86	9	0	0,00	0,00	9
BOBROWNIKI	SIENKIEWICZA	P4778S	8	0	0,00	0,00	8

BĘDZIN	NORBERTA BARLICKIEGO	P4700S	8	0	0,00	0,00	8
BĘDZIN	SIELECKA	P4722S	8	0	0,00	0,00	8
CZELADŹ	HANDLOWA	G400404S	8	0	0,00	0,00	8
DOBIESZOWICE	KOŚCIUSZKI	P4768S	8	0	0,00	0,00	8
PRECZÓW		86	8	0	0,00	0,00	8
PRZECZYCE		S1B	8	0	0,00	0,00	8
BOBROWNIKI	AKACJOWA	P4700S	7	0	0,00	0,00	7
BĘDZIN	BRZOSZOWICKA	GMINNA	7	0	0,00	0,00	7
BĘDZIN	DĄBROWSKA	P4724S	7	0	0,00	0,00	7
BĘDZIN	GEN.WŁADYSŁAWA ANDERSA	I2	7	0	0,00	0,00	7
BĘDZIN	KOŚCIUSZKI	GMINNA	7	0	0,00	0,00	7
BĘDZIN	ODKRYWKOWA	P4720S	7	0	0,00	0,00	7
BĘDZIN	STEFANA ŻEROMSKIEGO	GMINNA	7	0	0,00	0,00	7
CZELADŹ	MYSŁOWICKA	P4734S	7	1	0,00	1,00	6
CZELADŹ	SPACEROWA	G400526S	7	0	0,00	0,00	7
MIERZĘCICE	WOLNOŚCI	78	7	0	0,00	0,00	7
ROGOŹNIK	KOŚCIUSZKI	P4710S	7	0	0,00	0,00	7
WOJKOWICE KOŚCIELNE		K1A	7	0	0,00	0,00	7
BĘDZIN	MAŁACHOWSKIEGO	I2	6	0	0,00	0,00	6
KUŹNICA WAREŻYŃSKA		86	6	2	0,00	4,00	4
MALINOWICE	WIEJSKA	P4719S	6	0	0,00	0,00	6
STRZYŻOWICE	SZOSOWA	W913	6	0	0,00	0,00	6
SŁAWKÓW	GRONIEC	P4804S	6	0	0,00	0,00	6
BĘDZIN	ZAŁOGI	GMINNA	5	0	0,00	0,00	5
BĘDZIN	ŚW.BRATA ALBERTA	GMINNA	5	0	0,00	0,00	5
CZELADŹ	BYTOMSKA	P4732S	5	0	0,00	0,00	5
CZELADŹ	WOJKOWICKA	P4701S	5	0	0,00	0,00	5
GRÓDKÓW	ZWYCIĘSTWA	W913	5	1	0,00	1,00	4
GRÓDKÓW		W913	5	0	0,00	0,00	5
GÓRA SIEWIERSKA	KOŚCIUSZKI	P3204S	5	0	0,00	0,00	5
KUŹNICA WAREŻYŃSKA	KUŹNICA WAREŻYŃSKA	P4747S	5	0	0,00	0,00	5
SIEWIERZ	BACHOLIŃSKA	G608002S	5	0	0,00	0,00	5
SIEWIERZ	KIELECKA	W793	5	0	0,00	0,00	5
SIEWIERZ	KRAKOWSKA	P4706S	5	0	0,00	0,00	5
SĄCZÓW	PRZEŁAJKA	P3203S	5	0	0,00	0,00	5
SŁAWKÓW	SZEROKOTOROWA	G665 067S	5	0	0,00	0,00	5
WOJKOWICE	STARA	P4778S	5	1	0,00	1,00	4

- **Miejsca najbardziej zagrożone zdarzeniami drogowymi (przyjęto min 5 zdarzeń)**
- **Wyznaczone kolorami zagrożone miejsca przyjęto więcej niż 10 zdarzeń**
- **Będzin - DW910 na całej długości (w szczegł. skrzyżowanie z ul. Staszica oraz z ul. Podzamcze),**
- **Będzin ul. Czeldzka x**

- ul. Gzichowska od tzw. nerki do skrzyżowania z ul. Wolności
- ul. Piłsudskiego na odcinku od ul.11 listopada do skrzyżowania z ul. Małobądzka,
- ul. Małobądzka x DW 910 i Gzichowską (rejon tzw. „nerki”)
- ul. Pokoju od skrzyżowania z ul. Dąbrowską i Niepodległości do skrzyżowania z ul. Energetyczną
- ul.Barlickiego
- **Czeladź** – ul . Będzińska, Nowopogońska
- **DK 86** - skrzyżowanie z ul. Piłsudskiego, km 15,1 - 15,8 km 14,0 – 14,9, Sarnów DK 86 km. 7,3 do 7,9
- **DK 86** skrzyżowanie z ul. Zawodzie km. 1,6 oraz ul. Dąbrowską
- **DK 94b** z ul. Grodziecką oraz **DK 94b** skrzyżowanie z ul. Handlową **DK 94b** w ciągu ul. Staszica
- **DK91** - od skrzyżowania z ul. Podwarpie km 521,6 do skrzyżowania z ul. Jeziorną 519,7 km.
- **DK 91 Siewierz** skrzyżowanie z ul. Bohaterów 516,5 km do 511,5 km

BEZPIECZEŃSTWO PIESZYCH W ROKU 2022 r

Zdarzenia drogowe na terenie powiatu będzińskiego – narastająco od 01.01.2022 r.	01.01 – 31.12.2022 r.						
	2020	2021	2022	Udział pieszych w zdarzeniach drogowych			
				2020	2021	2022	+/-
Ilość wypadków drogowych	16	10	5	24	19	9	-10
Ilość osób zabitych	119	91	42	3	3	0	-3
Ilość osób rannych	1735	1971	1725	26	17	9	-8
Ilość kolizji drogowych	1825	2042	1763	12	16	21	+5
Razem zdarzeń drogowych	2020	2021	2022	36	35	30	-5

W 2022 roku zaistniało 30 zdarzeń z pieszymi uczestnikami ruchu drogowego 9 wypadków tj o 10 wypadków mniej w porównaniu do roku 2021.,9 pieszych odniosło obrażenia tj. mniej o 8 pieszych zabitych nie było tj. o 3 mniej w porównaniu do roku 2021.

Kolizji odnotowano 21 więcej o 5, łącznie zdarzeń z pieszymi 5 mniej w porównaniu do roku 2021. Szczegółowe informacje dotyczące zdarzeń z pieszymi tj, przyczyny , sprawcy, podział na miesiące, dni , godziny oraz miejsca zagrożone zostały szczegółowo zawarte w analizie rocznej za 2022 „Bezpieczeństwa Pieszyc Uczestników Ruchu Drogowego”.

AKTYWNOŚĆ WRD W 2021/2022 (NARASTAJĄCO OD 01.01.2022 r.

Analiza roczna – WRD aktywność narastająco od 01.01.2021/2022 r.	2021	2022	+/-
Liczba legitymowanych osób	23080	26456	3376
Liczba legitymowanych kierujących	21640	25295	3655
Pouczenia ogółem	6149	4826	-1323
Pouczenia – kierujący	5376	4596	-780
Pouczenia - pieszy	773	230	-543
Mandaty karne ogółem	9943	9868	-75
Mandaty karne – kierujący	9796	9775	-21
Mandaty karne - pieszy	147	93	-54
Wnioski ogółem	460	827	367
Wnioski - kierujący	454	820	366
Wnioski - pieszy	6	7	1
244kk, 180akk, 178bkk	109	131	22
Liczba przeprowadzonych badań stanu trzeźwości	19833	53853	3402

**UJAWNIALNOŚĆ NIETRZEŻWYCH UŻYTKOWNIKÓW DRÓG
W POWIECIE BĘDZIŃSKIM W OKRESIE 2022 ROKU**

Analiza roczna – nietrzeźwi kierujący – narastająco od 01.01.2022 r.	2021			2022			+/-
	Prewencja	WRD	suma	Prewencja	WRD	suma	
178a § 1 kk	65	175	240	54	179	233	-7
87 § 1a kw	4	32	36	1	30	31	-5
87 § 1 kw	4	50	54	4	66	70	+16
87 § 2 kw	1	5	6	0	11	11	+5
178a § 1 kk, 87 § 1a kw, 87 § 1 kw, 87 § 2 kw	74	262	336	59	286	345	+9

Zdarzenia z nietrzeźwymi kierującymi w 2022 r

Zdarzenia drogowe sprawca nietrzeźwy kierujący	01.01 – 31.12.2022 r.		
	2021	2022	2021=100%
Ilość wypadków drogowych	3	5	166%
Ilość osób zabitych	0	2	100%
Ilość osób rannych	3	5	166%
Ilość kolizji drogowych	43	54	125,6%
Razem zdarzeń drogowych	46	59	128,3%

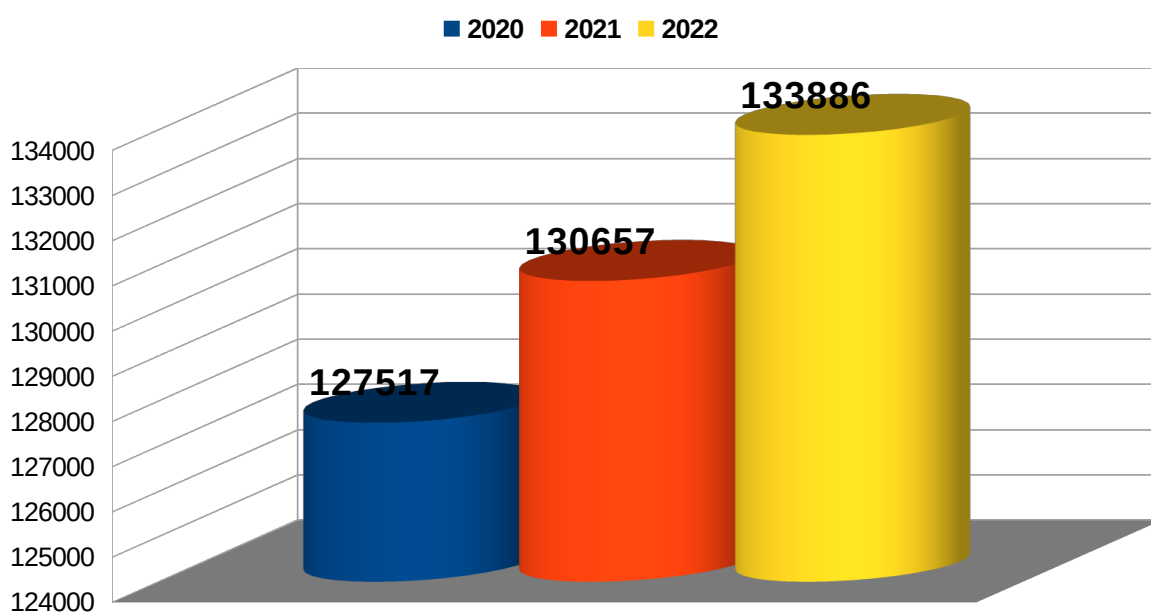
Z powyższych danych wynika, że w porównaniu do analogicznego okresu 2021 roku, w 2022 odnotowano 13 zdarzeń więcej, wypadków drogowych, których sprawcami byli nietrzeźwi kierujący wzrost o 2, kolizji drogowych wzrost o 11. W analizowanym okresie odnotowano 59 zdarzeń spowodowanych przez nietrzeźwych kierujących (54 kolizje i 5 wypadki drogowe).

Przyczyny zdarzeń z kierującymi pod wpływem alkoholu w roku 2022	2022			
	Liczba wypadków	Liczba zabitych	Liczba rannych	Liczba kolizji
Zachowanie kierującego				
Niedostosowanie prędkości do warunków ruchu	3	2	2	15
Nieprawidłowe omijanie	1	0	1	11
Zmęczenie, zaśnięcie	1	0	2	0
Inne przyczyny	0	0	0	1
Nieprawidłowe cofanie	0	0	0	7
Nieprawidłowe skręcanie	0	0	0	3
Nieprawidłowe wymijanie	0	0	0	6
Nieprawidłowe wyprzedzanie	0	0	0	1
Nieprawidłowe zmienianie pasa ruchu	0	0	0	1
Nieustąpienie pierwszeństwa przejazdu	0	0	0	5
Niezachowanie bezp. odleg. między pojazdami	0	0	0	4
Podsumowanie całkowite	5	2	5	54

Główną przyczyną zdarzeń z kierującymi pod wpływem alkoholu było niedostosowanie prędkości do warunków ruchu, które stanowiło 30,5% ogółu zdarzeń z kierującymi pod wpływem alkoholu.

LICZBA POJAZDÓW SAMOCHODOWYCH ZAREJESTROWANYCH
W POWIECIE BĘDZIŃSKIM

Liczba zarejestrowanych pojazdów	2020	2021	2022
w poszczególnych latach	12055	130657	133886
Stan na dzień 31 grudnia w poszczególnych latach	127517	13730	10761



Liczba zarejestrowanych pojazdów w powiecie będzińskim

Wykres. Liczba zarejestrowanych pojazdów samochodowych w latach 2020, 2021, 2022

WNIOSKI

Z ogólnej analizy stanu bezpieczeństwa na drogach powiatu będzińskiego za rok 2022, wynika, że do analogicznego roku 2021 stan bezpieczeństwa uległ dużej poprawie. W porównaniu do roku 2021, odnotowano **bardzo duży spadek liczby wypadków o 33**, odnotowano spadek liczby osób zabitych o **6**, nastąpił spadek osób rannych o **28**, nastąpił spadek liczby kolizji drogowych o **245** oraz spadek ogólnej liczby zdarzeń drogowych o **278**.

W celu poprawy aktualnego stanu bezpieczeństwa w ruchu drogowym z zwłaszcza dalszego ograniczenia ilości ofiar wypadków należy

- Wykorzystywać pojazd wyposażony w wideorejestrator który należy kierować na ulice i drogi, jak również planowanie działań SPEED, w miejsca gdzie występuje największe zagrożenie zdarzeniami drogowymi, a także na drogi DW 910, DK 78b, DW 793
- Wyznaczać punkty RMP zgodnie z miejscami zagrożonymi oraz zgłoszeniami z Krajowej Mapy Zagrożenia Bezpieczeństwa;
- Stale zadaniować policjantów na ujawnianie i represjonowanie wykroczeń typu: nieudzielenie pierwszeństwa przejazdu, niestosowanie się do sygnalizacji świetlnej, nieprawidłowe wyprzedzanie, zawracanie w miejscach zabronionych, niestosowanie się do oznakowania pionowego i poziomego;
- Przy planowaniu i dyslokacji służby należy uwzględnić wyniki przedmiotowej analizy jak i analiz miesięczne oraz dotyczące pieszych;
- Kontynuować zasadę lustracji miejsca każdego wypadku drogowego pod kątem poprawności oznakowania i ewentualnych zmian w inżynierii ruchu drogowego;
- Prowadzić działania w zakresie profilaktyki, propagandy, inżynierii ruchu drogowego, a w szczególności dążyć do poprawy stanu nawierzchni dróg poprzez informowanie zarządców poszczególnych dróg o występujących utrudnieniach i miejscach niebezpiecznych, dążyć do podniesienia płynności ruchu na drogach poprzez zgłaszanie nieprawidłowości w ich oznakowaniu i wyposażeniu w urządzenia techniczne.
- Realizacja założeń „Programu na rzecz poprawy bezpieczeństwa w ruchu drogowym w latach 2021-2023”

Analizując stan bezpieczeństwa w powiecie będzińskim dotyczący pieszych, należy stwierdzić że piesi uczestnicy ruchu drogowego stanowili 13,15% ogółu wypadków drogowych, w roku 2022 nastąpiła bardzo duża poprawa w bezpieczeństwie pieszymi uczestników ruchu drogowego spadek wypadków o 10 tj 53 % w stosunku do roku 2021. Nie było ofiar wśród pieszych. W roku 2021 było ich 3.

W celu poprawy bezpieczeństwa pieszych należy:

- Na bieżąco prowadzić działania profilaktyczne ukierunkowane na niechronionych uczestników ruchu drogowego zarówno najmłodszymi w szkołach jak i w formie pogadarek z seniorami
- Na bieżąco wnioskowanie do zarządców dróg o uzupełnianie oznakowania poziomego i

panionowego rejonów przejść dla pieszych oraz infrastruktury drogowej poprzedzone lustracjami oraz komisyjnymi objazdami.

W celu poprawy bezpieczeństwa kierujących jednoślādami naleŹy:

- ➔ Prowadzić stałą represję kierujących niestosujących się do przepisów odnoszących się do kierujących jednoślādami uczestników ruchu drogowego.
- ➔ Prowadzić działania własne: „**BEZPIECZNY Rowerzysta**” „**BEZPIECZNY Motocyklista**” zgodnie z wytycznymi oraz działania w ramach „**Program Bezpieczeństwa Rowerzystów**” i „**Motocyklistów**”
- ➔ Realizacja załoŹen „Programu na rzecz poprawy bezpieczeństwa w ruchu drogowym w latach 2021-2023”

Analizując zdarzenia, których sprawcami byli nietrzeŹwi kierujący naleŹy zauwaŹyć, Źe w stosunku do 2022 roku, nastąpił wzrost ogólnej liczby tych zdarzeń o 13 tj. 28 %. Wypadki wzrost o 2 , wzrost kolizji o 11.

Ujawniałność nietrzeŹwych kierujących w porównaniu do roku 2021r. pozostała na podobnym poziomie nastąpił wzrost o 9 kierującego ogólnej liczby ujawnionych kierujących pod wpływem alkoholu. Biorąc pod uwagę ujawniałność przez WRD nastąpił wzrost o 4 w stosunku do roku ubiegłego.

- ➔ W celu osiāgnięcia wysokiego poziomu ujawniałność nietrzeŹwych kierujących oraz zmniejszenia iloŹci zdarzeń spowodowanych przez tą grupę uczestników ruchu drogowego, naleŹy kontynuować działania zmierzające do eliminowania nietrzeŹwych kierujących pojazdami takŹe w ramach działań własnych;
- ➔ wyznaczać punkty kontroli stanu trzeŹwoŹci adekwatne do miejsc powstawania zdarzeń spowodowanych przez tą grupę uczestników ruchu drogowego a takŹe miejsc ujawniania nietrzeŹwych kierujących .
- ➔ W trakcie codziennej słuŹby zbierać informacje dotyczące przestępstw kryminalnych i ich sprawców a takŹe dāżyć do ujawnienia wiēkszej iloŹci pojazdów pochodzących z kradzieŹy dāżyć do efektywniejszego wykorzystania Źrodków technicznych i informatycznych baz danych.

PRIORYTETY NA ROK 2023

Służba kryminalna:

1. Dążenie do osiągnięcia jak najwyższej liczby priorytetów i mierników zakładanych na 2023r. szczególnie w zakresie wykrycia przestępstw kryminalnych w tym w 7 wybranych kategoriach przestępstw a przede wszystkim zmniejszenia dynamiki wszczęć tego rodzaju zdarzeń.
2. Rozpoznanie i ograniczenie przestępczości rozbójniczej, szczególnie rozbojów kwalifikowanych związanych z napadami na placówki bankowe, rozrywkowe i handlowe.
3. Utrzymanie poziomu wykrycia przestępstw przeciwko mieniu, w szczególności kradzieży z włamaniem i kradzieży.
4. Utrzymanie skuteczności zwalczania przestępczości narkotykowej.
5. Cykliczny wzrost wartości zabezpieczonego mienia od osób podejrzanych.
6. Utrzymanie skuteczności w zakresie poszukiwania osób zaginionych i ukrywających się przed wymiarem sprawiedliwości.
7. Rozpoznanie i ograniczenie przestępczości samochodowej.
8. Utrzymanie efektywności w zakresie odzyskiwania mienia.

Przestępczość gospodarcza:

1. Cyberprzestępczość – zwalczanie przestępstw popełnianych przy wykorzystaniu nowych technologii.
2. Działania ukierunkowane na ujawnianie, identyfikację, zabezpieczenie i odzyskiwanie mienia pochodzącego z przestępstwa, mającego związek z przestępstwem.
3. Działania zmierzające do skuteczniejszego ujawniania przestępstw gospodarczych i ścigania ich sprawców w kluczowych obszarach przestępczości gospodarczej tj. wyłudzenie podatku VAT, podatku akcyzowego, przestępstw na szkodę UE i w obrocie zamówień publicznych.

Służba Ruchu Drogowego:

1. Kontynuacja szeroko pojętych działań mających na celu poprawę bezpieczeństwa pieszych w powiecie będzińskim;
2. Poprawa warunków i bezpieczeństwa na drogach w zakresie inżynierii drogowej – wprowadzanie innowacyjnych rozwiązań;
3. Dążenie do ograniczenia liczby wypadków drogowych oraz ilości ofiar śmiertelnych i rannych.
4. Kontynuowanie działań mających na celu eliminowanie z ruchu nietrzeźwych kierujących.
5. Stosowanie skutecznych represji wobec sprawców rażąco naruszających przepisy prawa

ruchu drogowego (zatrzymywanie praw jazdy).

6. Ograniczenie zdarzeń drogowych gdzie przyczyną jest nadmierna prędkość;
7. Działalność edukacyjna ukierunkowana na pieszych w podeszłym wieku;
8. Profilaktyka dotycząca korzystania z elementów odblaskowych nie tylko poza obszarem zabudowanym.

Służba Prewencji:

1. Dążenie do ograniczenia przestępczości w 7 wybranych kategoriach przestępstw.
2. Utrzymanie skuteczności zatrzymywania sprawców przestępstw.
3. Wzrost czasu obchodu dzielnicowego w rejonie służbowym tj. prowadzenie rozpoznania przydzielonego mu rejonu pod względem zjawisk i zdarzeń mających wpływ na stan porządku i bezpieczeństwa publicznego.
4. Ciągła aktywizacja służb patrolowych w zakresie ujawnienia wykroczeń szczególnie uciążliwych.
5. Zmierzanie do utrzymania pozytywnego trendu reakcji na zdarzenia.
6. Profesjonalne i skuteczne zabezpieczenie imprez masowych, w tym współpraca z klubami piłkarskimi w zakresie bezpieczeństwa w czasie rozgrywanych meczy szczególnie niższych klas rozgrywkowych.
7. Rozpropagowanie idei tworzenie mapy zagrożeń w społeczeństwie.
8. Aktywizacja społeczności lokalnych w działania na rzecz bezpieczeństwa i porządku publicznego.

Służby Logistyczne:

1. Realizacja kompleksowego remontu Komendy Powiatowej Policji w Będzinie.
2. Dążenie do pozyskania środków finansowych na zakup nowych pojazdów samochodowych
3. Doposażenie jednostki w nowy sprzęt kwaterunkowy

WSPÓŁPRACA Z SAMORZĄDEM TERYTORIALNYM

Komendant Powiatowy Policji w Będzinie nie podejmował działań w celu przywrócenia stanu zgodnego z porządkiem prawnym lub zapobiegających naruszeniu prawa o których mowa w art. 11 ustawy o policji na wniosek organów samorządu terytorialnego.

Zasadnym wydaje się dalsza kontynuacja spotkań kierownictwa KPP w Będzinie z władzami samorządowymi (wójtami, burmistrzami, prezydentem miasta, starostą) na których – zgodnie z ustalonymi tematami - omawiane będą propozycje i problemy szeroko rozumianego poczucia bezpieczeństwa mieszkańców powiatu będzińskiego.

Do współpracy przy realizacji ustawowych zadań Policji w zakresie ochrony bezpieczeństwa i porządku publicznego zaangażowały się wzorem lat ubiegłych władze powiatowe i gminne. Starostwo Powiatowe oraz Urzędy Miast i Gmin wychodząc naprzeciw trudnościom budżetowym przekazały w formie darowizn finansowych i rzeczowych następujące środki:

➤ **Starostwo Powiatowe w Będzinie**

- 22 - funkcjonariuszy na łączną kwotę 22.000 złotych

Dodatkowo 43 pracowników KPP w Będzinie otrzymało nagrody rzeczowe ze środków finansowych pozyskanych ze Starostwa Powiatowego w Będzinie o łącznej wartości 8.000 złotych.

- dofinansowanie do zakupu samochodu służbowego – 60.000 zł.

➤ **Urząd Miasta Wojkowice**

- 3 - funkcjonariuszy na łączną kwotę 4.500 złotych

Finansowanie służby ponadnormatywnej na terenie miasta – 10.000 zł

➤ **Urząd Gminy Bobrowniki:**

- 1 - funkcjonariusz na łączną kwotę 1.000 złotych

Finansowanie służby ponadnormatywnej na terenie miasta – 4.000 zł

➤ **Urząd Miasta Psary**

- 2 - funkcjonariuszy na łączną kwotę 2.000 złotych

➤ **Urząd Miasta Czeladź:**

- 7 - funkcjonariuszy na łączną kwotę 7.000 złotych

➤ **Urząd Miasta i Gminy Siewierz**

- 4 - funkcjonariuszy na łączną kwotę 4.000 złotych

ZADANIA I PROPOZYCJE

- bieżące współdziałanie przy tworzeniu i aktualizowaniu map zagrożeń stanu bezpieczeństwa powiatu będzińskiego
- rozszerzenie; stworzenie monitoringu wizyjnego w gminach – zaletą systemu jest szeroki wachlarz zastosowań operacyjnych, począwszy od zadań prewencyjnych, poprzez koordynację działań służb publicznych po rejestrację zdarzeń i zapewnienie stosownego materiału dowodowego.
- egzekwowanie od samorządów wcześniejszej - zgodnie z obowiązującymi przepisami – informacji o wykorzystaniu dróg w sposób szczególny (pochody, przemarsze itp.)
- dalsza kontynuacja programów prewencyjnych KPP w Będzinie na rok 2023
- odciążenie Policji w interwencjach porządkowych poprzez zadaniowanie i rozliczanie pracowników Straży Miejskich.

Wyk. w 2 egz. E.Felis

Egz. nr 1 – Starostwo Powiatowe w Będzinie

Egz. nr 2 – kopia a/a